



COMUNE DI SAGRON MIS

PROVINCIA DI TRENTO

Verbale di deliberazione N. 35

della Giunta comunale

OGGETTO: Approvazione dello schema di rendiconto di gestione per l'anno 2019, redatto secondo gli schemi di cui ai modelli previsti dall'allegato 10 del D.Lgs. 118 /2011.

L'anno **DUEMILAVENTI** addì **tredici** del mese di **maggio**, alle ore 18.00, nella sede municipale nel rispetto delle misure ministeriali e provinciali per la gestione dell'emergenza epidemiologica da COVID19, a seguito di regolari avvisi, recapitati a termine di legge, si è convocata la Giunta comunale.

Presenti i signori:

1. Gadenz Luca - Sindaco
2. Salvadori Martino - Vicesindaco
3. Guadagnini Elena - Assessore
4. Masoch Mauro - Assessore

Assenti	
giust.	ingiust.

Assiste il Segretario Comunale Sperandio dott. Lino.

Riconosciuto legale il numero degli intervenuti, il Signor Gadenz Luca, nella sua qualità di Sindaco assume la presidenza e dichiara aperta la seduta per la trattazione dell'oggetto suindicato.

Oggetto: Approvazione dello schema di rendiconto di gestione per l'anno 2019, redatto secondo gli schemi di cui ai modelli previsti dall'allegato 10 del D.Lgs. 118 /2011.

LA GIUNTA COMUNALE

Premesso che dal 1° gennaio 2016 è entrata in vigore la nuova contabilità armonizzata di cui al D.Lgs. 23 giugno 2011 n. 118, integrato e modificato dal D.Lgs. 10 agosto 2014 n. 126.

Richiamata la legge provinciale 9 dicembre 2015, n. 18 "Modificazioni della legge provinciale di contabilità 1979 e altre disposizioni di adeguamento dell'ordinamento provinciale e degli enti locali al decreto legislativo 23 giugno 2011, n. 118" la quale dispone, in attuazione dell'art. 79 dello Statuto speciale, che gli enti locali trentini e i loro enti e organismi strumentali applicano le disposizioni in materia di armonizzazione dei sistemi contabili e degli schemi di bilancio contenute nel titolo I del decreto legislativo n. 118 del 2011, nonché i relativi allegati, con il posticipo di un anno dei termini previsti dal medesimo decreto; la stessa individua inoltre gli articoli del decreto legislativo 267 del 2000 che si applicano agli enti locali;

Rilevato che il comma 1 dell'art. 54 della legge provinciale di cui al paragrafo precedente prevede che "in relazione alla disciplina contenuta nel decreto legislativo n. 267 del 2000 non richiamata da questa legge continuano ad applicarsi le corrispondenti norme dell'ordinamento regionale o provinciale";

Dato atto che, pertanto, con decorrenza 01.01.2016 è entrata in vigore la nuova contabilità armonizzata di cui al citato D.lgs. 118/2011;

Richiamato il D.Lgs. 10 agosto 2014 n. 126 che ha modificato ed integrato il D.Lgs. 23 giugno 2011 n. 118, con riferimento ai sistemi contabili ed agli schemi di bilancio delle Regioni, degli enti locali e dei loro organismi, a norma degli articoli 1 e 2 della legge 5 maggio 2009, n. 42;

Visto il comma 2 dell'art. 227 del decreto legislativo 267 del 2000 dove prevede che il rendiconto della gestione è deliberato entro il 30 aprile dell'anno successivo e dall'organo consiliare, tenuto motivatamente conto della relazione dell'organo di revisione.

Ricordato che l'articolo 13 ter della L.P. Legge provinciale 15 novembre 1993, n. 36 "Norme in materia di finanza locale" stabilisce che gli enti locali approvano il rendiconto della gestione entro il 30 aprile dell'anno successivo all'anno finanziario di riferimento;

Rilevato che il rendiconto relativo all'esercizio 2019, per gli enti locali della Provincia Autonoma di Trento, deve essere redatto in base agli schemi armonizzati di cui all'allegato 10 del D.Lgs. 118/2011, ed applicando i principi di cui al D.Lgs. 118/2011, come modificato ed integrato dal D.Lgs. n. 126/2014;

Preso atto che con deliberazione n. 34 dd. 13.05.2020 la Giunta Comunale ha provveduto al riaccertamento dei residui attivi e passivi esistenti alla fine dell'esercizio e da iscrivere nel conto del bilancio, previa verifica, per ciascuno di essi, delle motivazioni che ne hanno comportato la cancellazione e delle ragioni che ne consentono il mantenimento, e della corretta imputazione in bilancio, secondo le modalità di cui all'art. 3, comma 4, del decreto legislativo 23 giugno 2011, n. 118, e successive modificazioni, in conformità all'art. 228 del D.Lgs. 18 agosto 2000, n. 267;

Viste la tabella dei parametri di riscontro della situazione di deficitarietà strutturale e la tabella dei parametri gestionali con andamento triennale;

Visto lo schema di Rendiconto armonizzato per l'esercizio 2019 (Allegato A) composto dal conto del bilancio e relativi allegati;

Vista la relazione predisposta (Allegato B) per le predette finalità e considerata la necessità di disporre l'approvazione;

Ricordato che il bilancio di previsione 2020/2022 è stato approvato dal Consiglio Comunale con deliberazione n. 29 di data 23/12/2019;

Visti gli articoli 31 e seguenti del vigente Regolamento di Contabilità che stabiliscono le modalità e i termini per la predisposizione del rendiconto;

Visto il Codice degli Enti Locali della Regione Autonoma Trentino - Alto Adige, approvato con L.R. 03.05.2018, n. 2.

Acquisito altresì dal Segretario comunale il parere di regolarità tecnico-amministrativa del presente atto ai sensi dell'art. 185 del CEL (Codice Enti Locali) approvato con L.R. 2/2018;

Acquisito il parere del Responsabile del Servizio Finanziario in ordine alla regolarità contabile ed alla copertura finanziaria del presente atto, per quanto di competenza, ai sensi dell'art. 185 del CEL (Codice Enti Locali) approvato con L.R. 2/2018;

Con voto unanime, espresso per alzata di mano;

DELIBERA

- 1) Di approvare lo schema di Rendiconto di gestione per l'anno 2019 (Allegato A), redatto secondo i modelli previsti dall'allegato 10 del D.Lgs. n. 118/2011 e s.m. composto dal conto di bilancio con i relativi allegati;
- 2) Di approvare la Relazione illustrativa della Giunta Comunale al Rendiconto della gestione 2019 (Allegato B) ai sensi del 6° comma dell'art.151 del D.Lgs. 267/2000;
- 3) Di dare atto che, con deliberazione del Consiglio comunale n. 18 dd. 31.07.2019, questo ente ha esercitato il rinvio della tenuta della contabilità economico patrimoniale negli esercizi 2019 e 2020, come consentito dal comma 2 dell'articolo 232 del D.lgs. 267/2000, prendendo atto che, nel rendiconto 2020, sarà allegata una situazione patrimoniale semplificata al 31/12 dell'anno di riferimento con le modalità stabilite da apposito decreto ministeriale;
- 4) Di dare atto che, con deliberazione del Consiglio comunale n. 5 dd. 06.05.2019, questo ente ha esercitato la facoltà di non predisporre il bilancio consolidato ai sensi del comma 3 dell'art. 233-bis del D.lgs. 267/2000 e ss.mm.;
- 5) Di disporre che lo schema di rendiconto venga depositato e messo a disposizione dei componenti dell'organo consiliare prima dell'inizio della sessione consiliare in cui viene esaminato il rendiconto entro un termine non inferiore a venti giorni, stabilito dal regolamento di contabilità, con la possibilità di presentare osservazioni ed emendamenti;
- 6) Di disporre che il medesimo schema di Rendiconto sia prontamente trasmesso all'Organo di revisione economico-finanziaria, per la presentazione della relazione di competenza;

- 7) Di dichiarare, con voto unanime, il presente atto immediatamente eseguibile, ai sensi dell'art. 183 del Codice degli enti locali CEL della Regione Trentino Alto Adige approvato con L.R. n.2/2018, in considerazione della necessità di rispettare i termini di approvazione del rendiconto 2018;
- 8) Di dare evidenza che ai sensi dell'art. 4 della L.P. 30 novembre 1992, n. 23 avverso il presente atto sono ammessi:
- opposizione, da parte di ogni cittadino, alla Giunta comunale durante il periodo di pubblicazione ai sensi dell'articolo 183 comma 5 del Codice degli enti locali della Regione autonoma Trentino Alto Adige approvato con Legge regionale dd. 3 maggio 2018, n. 2;
 - ricorso giurisdizionale al Tribunale Regionale di Giustizia Amministrativa di Trento entro 60 giorni, ai sensi degli art. 13 e 29 del D.Lgs. 02 luglio 2010, n. 104; ovvero ed in alternativa al ricorso giurisdizionale
 - ricorso straordinario al Presidente della Repubblica, ai sensi dell'art. 8 del D.P.R. del 24 novembre 1971, n. 1199, entro 120 giorni.

Data lettura del presente verbale, lo stesso viene approvato e sottoscritto.

IL SINDACO
Gadenz Luca

IL SEGRETARIO COMUNALE
Sperandio dott. Lino

Documento prodotto in originale informatico e firmato digitalmente ai sensi degli art. 20 e 21 del "Codice dell'amministrazione digitale" (D.Leg.vo 82/2005).

COMUNE DI SAGRON MIS

Provincia di Trento

QUADRO GENERALE RIASSUNTIVO 2019

ENTRATE	ACCERTAMENTI	INCASSI	SPESE	IMPEGNI	PAGAMENTI
Fondo di cassa all'inizio dell'esercizio		152.479,90			
Utilizzo avanzo di amministrazione	142.591,33		Disavanzo di amministrazione	0,00	
- di cui Utilizzo Fondo anticipazioni di liquidità	0,00		Disavanzo derivante da debito autorizzato e non contratto ripianato con accensione di prestiti (4)	0,00	
Fondo pluriennale vincolato di parte corrente (1)	4.089,36				
Fondo pluriennale vincolato in c/capitale (1)	86.301,08				
- di cui Fondo pluriennale vincolato in c/capitale finanziato	0,00				
Fondo pluriennale vincolato per incremento di attività finanziarie (2)	0,00				
Titolo 1 - Entrate correnti di natura tributaria, contributiva e perequativa	81.206,71	81.206,71	Titolo 1 - Spese correnti	398.175,68	381.213,29
			<i>Fondo pluriennale vincolato di parte corrente (2)</i>	<i>4.291,36</i>	<i>0,00</i>
Titolo 2 - Trasferimenti correnti	227.079,49	285.992,81			
Titolo 3 - Entrate extratributarie	96.156,85	91.724,57			
<i>Fondo pluriennale vincolato per attività finanziarie (*)</i>	0,00	0,00	Titolo 2 - Spese in conto capitale	497.923,60	552.122,12
Titolo 4 - Entrate in conto capitale	516.506,27	451.819,65	<i>Fondo pluriennale vincolato in c/capitale (2)</i>	<i>206.542,06</i>	<i>0,00</i>
<i>di cui Fondo anticipazioni di liquidità (DL 35/2013 e successive modifiche e rifinanziamenti)</i>	0,00	0,00	<i>- di cui Fondo pluriennale vincolato in c/capitale finanziato da debito</i>	<i>0,00</i>	
Titolo 5 - Entrate da riduzione di attività finanziarie	0,00	0,00	Titolo 3 - Spese per incremento di attività finanziarie	0,00	0,00
Totale entrate finali.....	920.949,32	910.743,74	Totale spese finali.....	1.106.932,70	933.335,41
Titolo 6 - Accensione di prestiti	0,00	0,00	Titolo 4 - Rimborso di prestiti	0,00	0,00
			Fondo anticipazioni di liquidità	0,00	0,00
Titolo 7 - Anticipazioni da istituto tesoriere/cassiere	27.090,77	27.090,77	Titolo 5 - Chiusura Anticipazioni da istituto tesoriere/cassiere	27.090,77	27.090,77
Titolo 9 - Entrate per conto di terzi e partite di giro	175.672,49	175.725,35	Titolo 7 - Spese per conto terzi e partite di giro	175.672,49	168.506,46
Totale entrate dell'esercizio	1.123.712,58	1.113.559,86	Totale spese dell'esercizio	1.309.695,96	1.128.932,64
TOTALE COMPLESSIVO ENTRATE	1.356.694,35	1.266.039,76	TOTALE COMPLESSIVO SPESE	1.309.695,96	1.128.932,64
DISAVANZO DELL'ESERCIZIO	0,00		AVANZO DI COMPETENZA/FONDO DI CASSA	46.998,39	137.107,12
TOTALE A PAREGGIO	1.356.694,35	1.266.039,76	TOTALE A PAREGGIO	1.356.694,35	1.266.039,76

COMUNE DI SAGRON MIS

Provincia di Trento

QUADRO GENERALE RIASSUNTIVO 2019

GESTIONE DEL BILANCIO	
a) Avanzo di competenza (+) /Disavanzo di competenza (-)	46.998,39
b) Risorse accantonate stanziare nel bilancio dell'esercizio N (+)(8)	1.000,00
c) Risorse vincolate nel bilancio (+)(9)	0,00
d) Equilibrio di bilancio (d=a-b-c)	45.998,39

GESTIONE DEGLI ACCANTONAMENTI IN SEDE DI RENDICONTO	
d)Equilibrio di bilancio (+)/(-)	45.998,39
e)Variazione accantonamenti effettuata in sede di rendiconto(+)/(-)(10)	-219,79
f) Equilibrio complessivo (f=d-e)	46.218,18

Pag.

2

COMUNE DI SAGRON MIS

Provincia di Trento

CONTO DEL BILANCIO 2019

Allegato a) - Risultato di amministrazione

PROSPETTO DIMOSTRATIVO DEL RISULTATO DI AMMINISTRAZIONE

		GESTIONE		
		Residui	Competenza	TOTALE
Fondo cassa al 1° Gennaio				152.479,90
RISCOSSIONI	(+)	369.465,66	744.094,20	1.113.559,86
PAGAMENTI	(-)	278.803,77	850.128,87	1.128.932,64
SALDO DI CASSA AL 31 DICEMBRE	(=)			137.107,12
PAGAMENTI per azioni esecutive non regolarizzate al 31 dicembre	(-)			0,00
FONDO DI CASSA AL 31 DICEMBRE	(=)			137.107,12
RESIDUI ATTIVI	(+)	62.945,54	379.618,38	442.563,92
<i>di cui derivanti da accertamenti di tributi effettuati sulla base della stima del dipartimento delle finanze</i>		0,00	0,00	0,00
RESIDUI PASSIVI	(-)	14.071,86	248.733,67	262.805,53
FONDO PLURIENNALE VINCOLATO PER SPESE CORRENTI	(-)			4.291,36
FONDO PLURIENNALE VINCOLATO PER SPESE IN CONTO CAPITALE	(-)			206.542,06
RISULTATO DI AMMINISTRAZIONE AL 31 DICEMBRE 2019(A) (2)	(=)			106.032,09

Composizione del risultato di amministrazione al 31 dicembre 2019

Parte accantonata				
Fondo crediti di dubbia esigibilità				1.780,21
Fondo anticipazioni liquidità				0,00
Fondo perdite società partecipate				0,00
Fondo contezioso				0,00
Altri accantonamenti				0,00
			Totale parte accantonata (B)	1.780,21
Parte vincolata				
Vincoli derivanti dalla legge				0,00
Vincoli derivanti da Trasferimenti				0,00
Vincoli derivanti da finanziamenti				0,00
Vincoli formalmente attribuiti dall'ente				0,00
Altri vincoli				0,00
			Totale parte vincolata (C)	0,00
Parte destinata agli investimenti				
			Totale parte destinata agli investimenti (D)	79.171,66
			E) Totale parte disponibile (E=A-B-C-D)	25.080,22
Se E è negativo, tale importo è iscritto tra le spese del bilancio di previsione dell'esercizio successivo (5)				

COMUNE DI SAGRON MIS

Provincia di Trento

ELENCO ANALITICO DELLE RISORSE ACCANTONATE NEL RISULTATO DI AMMINISTRAZIONE (*)

Capitolo di spesa	Descrizione	Risorse accantonate al 1/1/2019	Risorse accantonate applicate al bilancio dell'esercizio 2019 (con segno -)	Risorse accantonate stanziare nella spesa del bilancio dell'esercizio 2019	Variazione accantonamenti effettuata in sede di rendiconto (con segno +/-)	Risorse accantonate nel risultato di amministrazione al 31/12/2019
		(a)	(b)	(c)	(d)	(e)=(a)+(b)+(c)+(d)
Fondo crediti di dubbia esigibilità						
Cap. 10081/0	FONDO CREDITI DUBBIA ESIGIBILITA'	1.000,00	0,00	1.000,00	-219,79	1.780,21
Totale Fondo crediti di dubbia esigibilità		1.000,00	0,00	1.000,00	-219,79	1.780,21
Totale		1.000,00	0,00	1.000,00	-219,79	1.780,21

(*) Le modalità di compilazione delle singole voci del prospetto sono descritte nel paragrafo 13.7.1 del principio applicato della programmazione

COMUNE DI SAGRON MIS

Provincia di Trento

ELENCO ANALITICO DELLE RISORSE VINCOLATE NEL RISULTATO DI AMMINISTRAZIONE (*)

Cap. di entrata	Descrizione	Cap. di spesa correlato	Descrizione	Risorse vinc. nel risultato di amministrazione al 1/1/2019	Risorse vincolate applicate al bilancio dell'esercizio %	Entrate vincolate accertate nell'esercizio 2019	Impegni eserc. 2019 finanziati da entrate vincolate accertate nell'esercizio o da quote vincolate del risultato di amministrazione	Fondo plur. vinc. al 31/12/2019 finanziato da entrate vincolate accertate nell'esercizio o da quote vincolate del risultato di amministrazione	Cancellazione di residui attivi vincolati o eliminazione del vincolo su quote del risultato di amministrazione (+) e cancellazione di residui passivi finanziati da risorse vincolate (-) (gestione dei residui):	Cancellazione nell'esercizio N di impegni finanziati dal fondo pluriennale vincolato dopo l'approvazione del rendiconto dell'esercizio 2018 non reimpegnati nell'esercizio 2019	Risorse vincolate nel bilancio al 31/12/2019	Risorse vincolate nel risultato di amministrazione al 31/12/2019
				(a)	(b)	(c)	(d)	(e)	(f)	(g)	(h)=(b)+(c)-(d)-(e)+g)	(i)=(a)+(c)-(d)-(e)-(f)+g)
Vincoli derivanti dalla legge												
Cap. 1/4	AVANZO DI AMMINISTRAZIONE VINCOLATO PER SPESE DI INVESTIMENTO	Cap. 100521 38/0	COSTRUZIONE, COMPLETAMENTO STRADE, VIE E PIAZZE.	33.111,18	33.111,18	0,00	18.756,01	14.355,17	0,00	0,00	0,00	0,00
Cap. 1/4	AVANZO DI AMMINISTRAZIONE VINCOLATO PER SPESE DI INVESTIMENTO	Cap. 100521 38/1	COSTRUZIONE, COMPLETAMENTO IMPIANTI ILLUMINAZIONE PUBBLICA.	19.999,90	19.999,90	0,00	19.999,90	0,00	0,00	0,00	0,00	0,00
Totale Vincoli derivanti dalla legge				53.111,08	53.111,08	0,00	38.755,91	14.355,17	0,00	0,00	0,00	0,00
Totale risorse vincolate (I=I/1+I/2+I/3+I/4+I/5)				53.111,08	53.111,08	0,00	38.755,91	14.355,17	0,00	0,00	0,00	0,00

Totale quote accantonate riguardanti le risorse vincolate da legge (m/1)	0,00	0,00
Totale quote accantonate riguardanti le risorse vincolate da trasferimenti (m/2)	0,00	0,00
Totale quote accantonate riguardanti le risorse vincolate da finanziamenti (m/3)	0,00	0,00
Totale quote accantonate riguardanti le risorse vincolate dall'ente (m/4)	0,00	0,00
Totale quote accantonate riguardanti le risorse vincolate da altro (m/5)	0,00	0,00
Totale quote accantonate riguardanti le risorse vincolate (m=m/1+m/2+m/3+m/4+m/5)	0,00	0,00

COMUNE DI SAGRON MIS

Provincia di Trento

ELENCO ANALITICO DELLE RISORSE DESTINATE AGLI INVESTIMENTI NEL RISULTATO DI AMMINISTRAZIONE (*)

Cap. di entrata	Descrizione	Cap. di spesa	Descrizione	Risorse destinate agli investim. al 1/1/2019	Entrate destinate agli investimenti accertate nell'esercizio 2019	Impegni eserc. 2019 finanziati da entrate destinate accertate nell'esercizio o da quote destinate del risultato di amministrazione	Fondo plurienn. vinc. al 31/12/2019 finanziato da entrate destinate accertate nell'esercizio o da quote destinate del risultato di amministrazione	Cancellazione di residui attivi costituiti da risorse destinate agli investimenti o eliminazione della destinazione su quote del risultato di amministrazione (+) e cancellazione di residui passivi finanziati da risorse destinate agli investimenti (-) (gestione dei residui)	Risorse destinate agli investim. al 31/12/ 2019
				(a)	(b)	(c)	(d)	(e)	(f)=(a) +(b) - (c)-(d)-(e)
Cap. 0/0	TOTALE PARTE DESTINATA AGLI INVESTIMENTI CONSUNTIVO 2018	Cap. 0/0	VEDI UTILIZZO AVANZO DI AMMINISTRAZIONE DESTINATO IN PROSPETTO FINANZIAMENTO OPERE PUBBLICHE	94.409,67	0,00	63.203,84	6.685,08	0,00	24.520,75
Cap. 0/0	RIACCERTAMENTO ORDINARIO DEI RESIDUI	Cap. 0/0	RESIDUI ATTIVI COSTITUITI DA RISORSE DESTINATE AGLI INVESTIMENTI CANCELLATI AL 31.12.2019	0,00	0,00	0,00	0,00	739,99	-739,99
Cap. 0/0	RIACCERTAMENTO ORDINARIO DEI RESIDUI	Cap. 0/0	RESIDUI PASSIVI FINANZIATI DA RISORSE DESTINATE AGLI INVESTIMENTI CANCELLATI AL 31.12.2019	0,00	0,00	0,00	0,00	-9.172,72	9.172,72
Cap. 2/5000	FONDO PLURIENNALE VINCOLATO SPESE IN CONTO CAPITALE	Cap. 9042136/0	MANUTENZIONE STRAORDINARIA ACQUEDOTTI	0,00	0,00	0,00	0,00	-600,43	600,43
Cap. 2/5000	FONDO PLURIENNALE VINCOLATO SPESE IN CONTO CAPITALE	Cap. 10052138/0	COSTRUZIONE, COMPLETAMENTO STRADE, VIE E PIAZZE.	0,00	0,00	0,00	0,00	-882,43	882,43
Cap. 4310/0	EX QUOTA TRASFERIMENTI SUL FONDO PER GLI INVESTIMENTI MINORI	Cap. 0/0		0,00	44.735,32	0,00	0,00	0,00	44.735,32
Totale				94.409,67	44.735,32	63.203,84	6.685,08	-9.915,59	79.171,66
Totale quote accantonate nel risultato di amministrazione riguardanti le risorse destinate agli investimenti (g)									0,00
Totale risorse destinate nel risultato di amministrazione al netto di quelle che sono state oggetto di accantonamenti (h = Totale f - g)									79.171,66

COMUNE DI SAGRON MIS

Provincia di Trento

CONTO DEL BILANCIO - RIEPILOGO GENERALE DELLE ENTRATE 2019

TITOLO	DENOMINAZIONE	RESIDUI ATTIVI AL 1/1/2019 (RS)		RISCOSSIONI IN C/RESIDUI (RR)		RIACCERTAMENTI RESIDUI (R)		RESIDUI ATTIVI DA ESERCIZI PRECEDENTI (EP = RS -RR+R)			
		PREVISIONI DEFINITIVE DI COMPETENZA (CP)		RISCOSSIONI IN C/COMPETENZA (RC)		ACCERTAMENTI (A)		MAGGIORI O MINORI ENTRATE DI COMPETENZA =A-CP			
		PREVISIONI DEFINITIVE DI CASSA (CS)		TOTALE RISCOSSIONI (TR=RR+RC)		MAGGIORI O MINORI ENTRATE DI CASSA =TR-CS		TOTALE RESIDUI ATTIVI DA RIPORTARE (TR=EP+EC)			
	FONDO PLURIENNALE VINCOLATO PER SPESE CORRENTI (1)	CP	4.089,36								
	FONDO PLURIENNALE VINCOLATO PER SPESE IN CONTO CAPITALE (1)	CP	86.301,08								
	UTILIZZO AVANZO DI AMMINISTRAZIONE (2)	CP	142.591,33								
	- di cui Utilizzo Fondo anticipazioni di liquidità	CP	0,00								
TITOLO 1	ENTRATE CORRENTI DI NATURA TRIBUTARIA, CONTRIBUTIVA E PEREQUATIVA	RS	0,00	RR	0,00	R	0,00	CP	-9.893,29	EP	0,00
		CP	91.100,00	RC	81.206,71	A	81.206,71			EC	0,00
		CS	91.100,00	TR	81.206,71	CS	-9.893,29			TR	0,00
TITOLO 2	TRASFERIMENTI CORRENTI	RS	140.959,18	RR	138.930,58	R	0,00	CP	-7.630,51	EP	2.028,60
		CP	234.710,00	RC	147.062,23	A	227.079,49			EC	80.017,26
		CS	375.669,18	TR	285.992,81	CS	-89.676,37			TR	82.045,86
TITOLO 3	ENTRATE EXTRATRIBUTARIE	RS	16.455,99	RR	16.222,62	R	0,00	CP	-21.444,53	EP	233,37
		CP	117.601,38	RC	75.501,95	A	96.156,85			EC	20.654,90
		CS	134.057,37	TR	91.724,57	CS	-42.332,80			TR	20.888,27
TITOLO 4	ENTRATE IN CONTO CAPITALE	RS	272.416,06	RR	213.140,38	R	-739,99	CP	-198.170,62	EP	58.535,69
		CP	714.676,89	RC	238.679,27	A	516.506,27			EC	277.827,00
		CS	987.092,95	TR	451.819,65	CS	-535.273,30			TR	336.362,69
TITOLO 5	ENTRATE DA RIDUZIONE DI ATTIVITA' FINANZIARIE	RS	0,00	RR	0,00	R	0,00	CP	0,00	EP	0,00
		CP	0,00	RC	0,00	A	0,00			EC	0,00
		CS	0,00	TR	0,00	CS	0,00			TR	0,00
TITOLO 6	ACCENSIONE PRESTITI	RS	0,00	RR	0,00	R	0,00	CP	0,00	EP	0,00
		CP	0,00	RC	0,00	A	0,00			EC	0,00
		CS	0,00	TR	0,00	CS	0,00			TR	0,00
TITOLO 7	ANTICIPAZIONI DA ISTITUTO TESORIERE/CASSIERE	RS	0,00	RR	0,00	R	0,00	CP	-22.909,23	EP	0,00
		CP	50.000,00	RC	27.090,77	A	27.090,77			EC	0,00
		CS	50.000,00	TR	27.090,77	CS	-22.909,23			TR	0,00
TITOLO 9	ENTRATE PER CONTO TERZI E PARTITE DI GIRO	RS	3.319,96	RR	1.172,08	R	0,00	CP	-421.327,51	EP	2.147,88
		CP	597.000,00	RC	174.553,27	A	175.672,49			EC	1.119,22
		CS	600.319,96	TR	175.725,35	CS	-424.594,61			TR	3.267,10

COMUNE DI SAGRON MIS

Provincia di Trento

CONTO DEL BILANCIO - RIEPILOGO GENERALE DELLE ENTRATE 2019

TITOLO	DENOMINAZIONE	RESIDUI ATTIVI AL 1/1/2019 (RS)		RISCOSSIONI IN C/RESIDUI (RR)		RIACCERTAMENTI RESIDUI (R)		RESIDUI ATTIVI DA ESERCIZI PRECEDENTI (EP = RS -RR+R)		
		PREVISIONI DEFINITIVE DI COMPETENZA (CP)		RISCOSSIONI IN C/COMPETENZA (RC)		ACCERTAMENTI (A)		MAGGIORI O MINORI ENTRATE DI COMPETENZA =A-CP		
		PREVISIONI DEFINITIVE DI CASSA (CS)		TOTALE RISCOSSIONI (TR=RR+RC)		MAGGIORI O MINORI ENTRATE DI CASSA =TR-CS		TOTALE RESIDUI ATTIVI DA RIPORTARE (TR=EP+EC)		
TOTALE TITOLI	RS	433.151,19	RR	369.465,66	R	-739,99	CP	-681.375,69	EP	62.945,54
	CP	1.805.088,27	RC	744.094,20	A	1.123.712,58			EC	379.618,38
	CS	2.238.239,46	TR	1.113.559,86	CS	-1.124.679,60			TR	442.563,92
TOTALE GENERALE DELLE ENTRATE	RS	433.151,19	RR	369.465,66	R	-739,99	CP	-681.375,69	EP	62.945,54
	CP	2.038.070,04	RC	744.094,20	A	1.123.712,58			EC	379.618,38
	CS	2.238.239,46	TR	1.113.559,86	CS	-1.124.679,60			TR	442.563,92

COMUNE DI SAGRON MIS

Provincia di Trento

PROSPETTO DELLE ENTRATE DI BILANCIO PER TITOLI, TIPOLOGIE E CATEGORIE
ENTI LOCALI - 2019

TITOLO TIPOLOGIA CATEGORIA	DENOMINAZIONE	ACCERTAMENTI	di cui entrate non ricorrenti	RISCOSSIONI IN C/COMPETENZA	RISCOSSIONI IN C/RESIDUI
	ENTRATE CORRENTI DI NATURA TRIBUTARIA, CONTRIBUTIVA E PEREQUATIVA				
1010100	Tipologia 101: Imposte tasse e proventi assimilati	81.206,71	0,00	81.206,71	0,00
1010106	Imposta municipale propria	81.161,71	0,00	81.161,71	0,00
1010108	Imposta comunale sugli immobili (ICI)	0,00	0,00	0,00	0,00
1010141	Imposta di soggiorno	0,00	0,00	0,00	0,00
1010151	Tassa smaltimento rifiuti solidi urbani	0,00	0,00	0,00	0,00
1010153	Imposta comunale sulla pubblicità e diritto sulle pubbliche affissioni	45,00	0,00	45,00	0,00
1010176	Tassa sui servizi comunali (TASI)	0,00	0,00	0,00	0,00
1010199	Altre imposte, tasse e proventi n.a.c.	0,00	0,00	0,00	0,00
1000000	Totale TITOLO 1	81.206,71	0,00	81.206,71	0,00
	TRASFERIMENTI CORRENTI				
2010100	Tipologia 101: Trasferimenti correnti da Amministrazioni pubbliche	227.079,49	0,00	147.062,23	138.930,58
2010102	Trasferimenti correnti da Amministrazioni LOCALI	227.079,49	0,00	147.062,23	138.930,58
2000000	Totale TITOLO 2	227.079,49	0,00	147.062,23	138.930,58
	ENTRATE EXTRATRIBUTARIE				
3010000	Tipologia 100: Vendita di beni e servizi e proventi derivanti dalla gestione dei beni	75.334,80	0,00	62.595,25	820,76
3010100	Vendita di beni	55.361,58	0,00	43.148,80	820,76
3010200	Entrate dalla vendita e dall'erogazione di servizi	2.944,35	0,00	2.882,39	0,00
3010300	Proventi derivanti dalla gestione dei beni	17.028,87	0,00	16.564,06	0,00
3020000	Tipologia 200: Proventi derivanti dall'attività di controllo e repressione delle irregolarità e degli illeciti	206,00	0,00	206,00	0,00

COMUNE DI SAGRON MIS

Provincia di Trento

PROSPETTO DELLE ENTRATE DI BILANCIO PER TITOLI, TIPOLOGIE E CATEGORIE
ENTI LOCALI - 2019

TITOLO TIPOLOGIA CATEGORIA	DENOMINAZIONE	ACCERTAMENTI	di cui entrate non ricorrenti	RISCOSSIONI IN C/COMPETENZA	RISCOSSIONI IN C/RESIDUI
3020200	Entrate da famiglie derivanti dall'attività di controllo e repressione delle irregolarità e degli illeciti	206,00	0,00	206,00	0,00
3030000	Tipologia 300: Interessi attivi	0,00	0,00	0,00	0,00
3030300	Altri interessi attivi	0,00	0,00	0,00	0,00
3040000	Tipologia 400: Altre entrate da redditi da capitale	333,40	0,00	333,40	0,00
3040300	Entrate derivanti dalla distribuzione di utili e avanzi	333,40	0,00	333,40	0,00
3050000	Tipologia 500: Rimborsi e altre entrate correnti	20.282,65	0,00	12.367,30	15.401,86
3050100	Indennizzi di assicurazione	10.453,46	0,00	10.453,46	0,00
3050200	Rimborsi in entrata	9.829,19	0,00	1.913,84	15.401,86
3000000	Totale TITOLO 3	96.156,85	0,00	75.501,95	16.222,62
	ENTRATE IN CONTO CAPITALE				
4020000	Tipologia 200: Contributi agli investimenti	515.506,27	0,00	237.679,27	213.140,38
4020100	Contributi agli investimenti da amministrazioni pubbliche	515.506,27	0,00	237.679,27	213.140,38
4020300	Contributi agli investimenti da Imprese	0,00	0,00	0,00	0,00
4040000	Tipologia 400: Entrate da alienazione di beni materiali e immateriali	0,00	0,00	0,00	0,00
4040100	Alienazione di beni materiali	0,00	0,00	0,00	0,00
4050000	Tipologia 500: Altre entrate in conto capitale	1.000,00	0,00	1.000,00	0,00
4050100	Permessi da costruire	0,00	0,00	0,00	0,00
4050400	Altre entrate in conto capitale n.a.c.	1.000,00	0,00	1.000,00	0,00
4000000	Totale TITOLO 4	516.506,27	0,00	238.679,27	213.140,38
	ACCENSIONE PRESTITI				
6030000	Tipologia 300: Accensione Mutui e altri finanziamenti a medio lungo termine	0,00	0,00	0,00	0,00
6030100	Finanziamenti a medio lungo termine	0,00	0,00	0,00	0,00

COMUNE DI SAGRON MIS

Provincia di Trento

PROSPETTO DELLE ENTRATE DI BILANCIO PER TITOLI, TIPOLOGIE E CATEGORIE
ENTI LOCALI - 2019

TITOLO TIPOLOGIA CATEGORIA	DENOMINAZIONE	ACCERTAMENTI	di cui entrate non ricorrenti	RISCOSSIONI IN C/COMPETENZA	RISCOSSIONI IN C/RESIDUI
6000000	Totale TITOLO 6	0,00	0,00	0,00	0,00
	ANTICIPAZIONI DA ISTITUTO TESORIERE/CASSIERE				
7010000	Tipologia 100: Anticipazioni da istituto tesoriere/cassiere	27.090,77	0,00	27.090,77	0,00
7010100	Anticipazioni da istituto tesoriere/cassiere	27.090,77	0,00	27.090,77	0,00
7000000	Totale TITOLO 7	27.090,77	0,00	27.090,77	0,00
	ENTRATE PER CONTO TERZI E PARTITE DI GIRO				
9010000	Tipologia 100: Entrate per partite di giro	131.112,22	0,00	130.212,22	900,00
9010100	Altre ritenute	94.073,11	0,00	94.073,11	0,00
9010200	Ritenute su redditi da lavoro dipendente	36.139,11	0,00	36.139,11	0,00
9019900	Altre entrate per partite di giro	900,00	0,00	0,00	900,00
9020000	Tipologia 200: Entrate per conto terzi	44.560,27	0,00	44.341,05	272,08
9020100	Rimborsi per acquisto di beni e servizi per conto terzi	0,00	0,00	0,00	0,00
9020400	Depositi di/presso terzi	1.884,00	0,00	1.884,00	0,00
9029900	Altre entrate per conto terzi	42.676,27	0,00	42.457,05	272,08
9000000	Totale TITOLO 9	175.672,49	0,00	174.553,27	1.172,08
	TOTALE GENERALE DELLE ENTRATE	1.123.712,58	0,00	744.094,20	369.465,66

COMUNE DI SAGRON MIS

Provincia di Trento

CONTO DEL BILANCIO - GESTIONE DELLE ENTRATE 2019

Dettaglio Capitoli, Articoli - Solo con importi

TITOLO TIPOLOGIA	DENOMINAZIONE	RESIDUI ATTIVI AL 1/1/2019 (RS)		RISCOSSIONI IN C/RESIDUI (RR)		RIACCERTAMENTI RESIDUI (R)		RESIDUI ATTIVI DA ESERCIZI PRECEDENTI (EP = RS -RR+R)			
		PREVISIONI DEFINITIVE DI COMPETENZA (CP)		RISCOSSIONI IN C/COMPETENZA (RC)		ACCERTAMENTI (A)		MAGGIORI O MINORI ENTRATE DI COMPETENZA =A-CP			
		PREVISIONI DEFINITIVE DI CASSA (CS)		TOTALE RISCOSSIONI (TR=RR+RC)		MAGGIORI O MINORI ENTRATE DI CASSA =TR-CS		TOTALE RESIDUI ATTIVI DA RIPORTARE (TR=EP+EC)			
	FONDO PLURIENNALE VINCOLATO PER SPESE CORRENTI (1)	CP	4.089,36								
	FONDO PLURIENNALE VINCOLATO PER SPESE IN CONTO CAPITALE (1)	CP	86.301,08								
	UTILIZZO AVANZO DI AMMINISTRAZIONE (2)	CP	142.591,33								
	<i>- di cui Utilizzo Fondo anticipazioni di liquidità</i>	CP	0,00								
TITOLO 1	ENTRATE CORRENTI DI NATURA TRIBUTARIA, CONTRIBUTIVA E PEREQUATIVA										
10101	Tipologia 101: Imposte tasse e proventi assimilati	RS	0,00	RR	0,00	R	0,00		EP	0,00	
		CP	91.100,00	RC	81.206,71	A	81.206,71	CP	-9.893,29	EC	0,00
		CS	91.100,00	TR	81.206,71	CS	-9.893,29		TR	0,00	
	Cap. 1000.0 Cod. 1.0101.06 Pdc E.1.01.01.06.001 PROVENTI RELATIVI ALL'IMPOSTA IMMOBILIARE SEMPLICE (M.I.S.)	RS	0,00	RR	0,00	R	0,00		EP	0,00	
		CP	90.000,00	RC	81.161,71	A	81.161,71	CP	-8.838,29	EC	0,00
		CS	90.000,00	TR	81.161,71	CS	-8.838,29		TR	0,00	
	Cap. 1011.0 Cod. 1.0101.06 Pdc E.1.01.01.06.002 IMPOSTA MUNICIPALE PROPRIA DA ATTIVITA DI LIQUIDAZIONE E ACCERTAMENTO ANNI PRECEDENTI	RS	0,00	RR	0,00	R	0,00		EP	0,00	
		CP	1.000,00	RC	0,00	A	0,00	CP	-1.000,00	EC	0,00
		CS	1.000,00	TR	0,00	CS	-1.000,00		TR	0,00	
	Cap. 1040.0 Cod. 1.0101.53 Pdc E.1.01.01.53.001 IMPOSTA COMUNALE SULLA PUBBLICITA'	RS	0,00	RR	0,00	R	0,00		EP	0,00	
		CP	100,00	RC	45,00	A	45,00	CP	-55,00	EC	0,00
		CS	100,00	TR	45,00	CS	-55,00		TR	0,00	
10000	Totale TITOLO 1 ENTRATE CORRENTI DI NATURA TRIBUTARIA, CONTRIBUTIVA E P	RS	0,00	RR	0,00	R	0,00		EP	0,00	
		CP	91.100,00	RC	81.206,71	A	81.206,71	CP	-9.893,29	EC	0,00
		CS	91.100,00	TR	81.206,71	CS	-9.893,29		TR	0,00	

COMUNE DI SAGRON MIS

Provincia di Trento

CONTO DEL BILANCIO - GESTIONE DELLE ENTRATE 2019

Dettaglio Capitoli, Articoli - Solo con importi

TITOLO TIPOLOGIA	DENOMINAZIONE	RESIDUI ATTIVI AL 1/1/2019 (RS)		RISCOSSIONI IN C/RESIDUI (RR)		RIACCERTAMENTI RESIDUI (R)		RESIDUI ATTIVI DA ESERCIZI PRECEDENTI (EP = RS -RR+R)	
		PREVISIONI DEFINITIVE DI COMPETENZA (CP)		RISCOSSIONI IN C/COMPETENZA (RC)		ACCERTAMENTI (A)		MAGGIORI O MINORI ENTRATE DI COMPETENZA =A-CP	
		PREVISIONI DEFINITIVE DI CASSA (CS)		TOTALE RISCOSSIONI (TR=RR+RC)		MAGGIORI O MINORI ENTRATE DI CASSA =TR-CS		TOTALE RESIDUI ATTIVI DA RIPORTARE (TR=EP+EC)	
TITOLO 2	TRASFERIMENTI CORRENTI								
20101	Tipologia 101: Trasferimenti correnti da Amministrazioni pubbliche	RS	140.959,18	RR	138.930,58	R	0,00	EP	2.028,60
		CP	234.710,00	RC	147.062,23	A	227.079,49	EC	80.017,26
		CS	375.669,18	TR	285.992,81	CS	-89.676,37	TR	82.045,86
	Cap. 235.0 Cod. 2.0101.02 Pdc E.2.01.01.02.001 FONDO PEREQUATIVO	RS	6.925,18	RR	6.925,18	R	0,00	EP	0,00
		CP	0,00	RC	0,00	A	0,00	EC	0,00
		CS	6.925,18	TR	6.925,18	CS	0,00	TR	0,00
	Cap. 236.0 Cod. 2.0101.02 Pdc E.2.01.01.02.001 TRASFERIMENTI PAT ONERI MIGLIORAMENTO CONTRATTO PERSONALE	RS	2.634,00	RR	2.634,00	R	0,00	EP	0,00
		CP	0,00	RC	0,00	A	0,00	EC	0,00
		CS	2.634,00	TR	2.634,00	CS	0,00	TR	0,00
	Cap. 260.0 Cod. 2.0101.02 Pdc E.2.01.01.02.001 QUOTA FONDO INVESTIMENTI A SERVIZIO DEBITO CORRENTE	RS	30.000,00	RR	30.000,00	R	0,00	EP	0,00
		CP	0,00	RC	0,00	A	0,00	EC	0,00
		CS	30.000,00	TR	30.000,00	CS	0,00	TR	0,00
	Cap. 2210.0 Cod. 2.0101.02 Pdc E.2.01.01.02.001 CONTRIBUTO PEREQUATIVO DELLA PROVINCIA PER IL PAREGGIO DEL BILANCIO (ART. 6 L.P. 36/93)	RS	51.000,00	RR	51.000,00	R	0,00	EP	0,00
		CP	56.000,00	RC	4.733,20	A	69.750,46	EC	65.017,26
		CS	107.000,00	TR	55.733,20	CS	-51.266,80	TR	65.017,26
	Cap. 2215.0 Cod. 2.0101.02 Pdc E.2.01.01.02.001 CONTRIBUTO PROVINCIA PER APERTURA INVERNALE STRADA PROVINCIALE 115	RS	15.000,00	RR	15.000,00	R	0,00	EP	0,00
		CP	15.000,00	RC	0,00	A	15.000,00	EC	15.000,00
		CS	30.000,00	TR	15.000,00	CS	-15.000,00	TR	15.000,00
	Cap. 2245.0 Cod. 2.0101.02 Pdc E.2.01.01.02.001 UTILIZZO QUOTA FONDO INVESTIMENTI (EX-ART.11) PER SPESE CORRENTI	RS	32.000,00	RR	32.000,00	R	0,00	EP	0,00
		CP	91.000,00	RC	67.587,89	A	67.587,89	EC	0,00
		CS	123.000,00	TR	99.587,89	CS	-23.412,11	TR	0,00
	Cap. 2295.0 Cod. 2.0101.02 Pdc E.2.01.01.02.001 QUOTA 5 PER MILLE DELL'IRPEF DESTINATO ALLE ATTIVITA' SOCIALI DEL COMUNE	RS	0,00	RR	0,00	R	0,00	EP	0,00
		CP	900,00	RC	920,54	A	920,54	EC	0,00
		CS	900,00	TR	920,54	CS	20,54	TR	0,00
	Cap. 2300.0 Cod. 2.0101.02 Pdc E.2.01.01.02.001 TRASFERIMENTI DALLA PAT PER RINNOVO CONTRATTUALE PERSONALE DIPENDENTE	RS	3.400,00	RR	1.371,40	R	0,00	EP	2.028,60
		CP	0,00	RC	0,00	A	0,00	EC	0,00
		CS	3.400,00	TR	1.371,40	CS	-2.028,60	TR	2.028,60

COMUNE DI SAGRON MIS

Provincia di Trento

CONTO DEL BILANCIO - GESTIONE DELLE ENTRATE 2019

Dettaglio Capitoli, Articoli - Solo con importi

TITOLO TIPOLOGIA	DENOMINAZIONE	RESIDUI ATTIVI AL 1/1/2019 (RS)		RISCOSSIONI IN C/RESIDUI (RR)		RIACCERTAMENTI RESIDUI (R)				RESIDUI ATTIVI DA ESERCIZI PRECEDENTI (EP = RS -RR+R)	
		PREVISIONI DEFINITIVE DI COMPETENZA (CP)		RISCOSSIONI IN C/COMPETENZA (RC)		ACCERTAMENTI (A)		MAGGIORI O MINORI ENTRATE DI COMPETENZA =A-CP		RESIDUI ATTIVI DA ESERCIZIO DI COMPETENZA (EC=A-RC)	
		PREVISIONI DEFINITIVE DI CASSA (CS)		TOTALE RISCOSSIONI (TR=RR+RC)		MAGGIORI O MINORI ENTRATE DI CASSA =TR-CS				TOTALE RESIDUI ATTIVI DA RIPORTARE (TR=EP+EC)	
	Cap. 2400.0 Cod. 2.0101.02 Pdc E.2.01.01.02.018 CONTRIBUTO BIM PER FINANZIAMENTO SPESE CORRENTI	RS	0,00	RR	0,00	R	0,00			EP	0,00
		CP	66.810,00	RC	66.817,60	A	66.817,60	CP	7,60	EC	0,00
		CS	66.810,00	TR	66.817,60	CS	7,60			TR	0,00
	Cap. 3140.0 Cod. 2.0101.02 Pdc E.2.01.01.02.003 RIMBORSO DA AZIENDA AMBIENTE SPESE INERENTI LA GESTIONE T.I.A. E SPAZZAMENTO STRADE	RS	0,00	RR	0,00	R	0,00			EP	0,00
		CP	5.000,00	RC	7.003,00	A	7.003,00	CP	2.003,00	EC	0,00
		CS	5.000,00	TR	7.003,00	CS	2.003,00			TR	0,00
20000	Totale TITOLO 2 TRASFERIMENTI CORRENTI	RS	140.959,18	RR	138.930,58	R	0,00			EP	2.028,60
		CP	234.710,00	RC	147.062,23	A	227.079,49	CP	-7.630,51	EC	80.017,26
		CS	375.669,18	TR	285.992,81	CS	-89.676,37			TR	82.045,86

COMUNE DI SAGRON MIS

Provincia di Trento

CONTO DEL BILANCIO - GESTIONE DELLE ENTRATE 2019

Dettaglio Capitoli, Articoli - Solo con importi

TITOLO TIPOLOGIA	DENOMINAZIONE	RESIDUI ATTIVI AL 1/1/2019 (RS)		RISCOSSIONI IN C/RESIDUI (RR)		RIACCERTAMENTI RESIDUI (R)		RESIDUI ATTIVI DA ESERCIZI PRECEDENTI (EP = RS -RR+R)	
		PREVISIONI DEFINITIVE DI COMPETENZA (CP)		RISCOSSIONI IN C/COMPETENZA (RC)		ACCERTAMENTI (A)		MAGGIORI O MINORI ENTRATE DI COMPETENZA =A-CP	
		PREVISIONI DEFINITIVE DI CASSA (CS)		TOTALE RISCOSSIONI (TR=RR+RC)		MAGGIORI O MINORI ENTRATE DI CASSA =TR-CS		TOTALE RESIDUI ATTIVI DA RIPORTARE (TR=EP+EC)	
TITOLO 3	ENTRATE EXTRATRIBUTARIE								
30100	Tipologia 100: Vendita di beni e servizi e proventi derivanti dalla gestione dei beni	RS	1.054,13	RR	820,76	R	0,00	EP	233,37
		CP	96.440,00	RC	62.595,25	A	75.334,80	EC	12.739,55
		CS	97.494,13	TR	63.416,01	CS	-34.078,12	TR	12.972,92
	Cap. 760.0 Cod. 3.0101.00 Pdc E.3.01.01.01.004 PROVENTI DEL SERVIZIO SCARICHI CIVILI	RS	615,84	RR	615,84	R	0,00	EP	0,00
		CP	0,00	RC	0,00	A	0,00	EC	0,00
		CS	615,84	TR	615,84	CS	0,00	TR	0,00
	Cap. 3005.0 Cod. 3.0102.00 Pdc E.3.01.02.01.032 DIRITTI DI ROGITO RISCOSSI SU CONTRATTI	RS	0,00	RR	0,00	R	0,00	EP	0,00
		CP	3.500,00	RC	2.591,36	A	2.591,36	EC	0,00
		CS	3.500,00	TR	2.591,36	CS	-908,64	TR	0,00
	Cap. 3020.0 Cod. 3.0101.00 Pdc E.3.01.01.01.003 PROVENTI DERIVANTI DA RILASCIO DI PERMESSI PER LA RACCOLTA DI FUNGHI (L.P. 16/91)	RS	0,00	RR	0,00	R	0,00	EP	0,00
		CP	2.000,00	RC	558,00	A	598,00	EC	40,00
		CS	2.000,00	TR	558,00	CS	-1.442,00	TR	40,00
	Cap. 3025.0 Cod. 3.0102.00 Pdc E.3.01.02.01.032 DIRITTI SEGRETERIA SU CONCESSIONI EDILIZIE E SU ALTRI SERVIZI	RS	0,00	RR	0,00	R	0,00	EP	0,00
		CP	500,00	RC	163,25	A	163,25	EC	0,00
		CS	500,00	TR	163,25	CS	-336,75	TR	0,00
	Cap. 3030.0 Cod. 3.0102.00 Pdc E.3.01.02.01.032 DIRITTI SEGRETERIA SU CERTIFICATI	RS	0,00	RR	0,00	R	0,00	EP	0,00
		CP	50,00	RC	9,10	A	14,30	EC	5,20
		CS	50,00	TR	9,10	CS	-40,90	TR	5,20
	Cap. 3031.0 Cod. 3.0102.00 Pdc E.3.01.02.01.032 DIRITTI PER IL RILASCIO DI CARTE DI IDENTITA	RS	0,00	RR	0,00	R	0,00	EP	0,00
		CP	100,00	RC	118,68	A	175,44	EC	56,76
		CS	100,00	TR	118,68	CS	18,68	TR	56,76
	Cap. 3125.0 Cod. 3.0101.00 Pdc E.3.01.01.01.004 PROVENTI DEL SERVIZIO ACQUEDOTTO COMUNALE - (SERVIZIO RILEVANTE FINI I.V.A.)	RS	0,00	RR	0,00	R	0,00	EP	0,00
		CP	19.000,00	RC	9.450,35	A	17.384,12	EC	7.933,77
		CS	19.000,00	TR	9.450,35	CS	-9.549,65	TR	7.933,77
	Cap. 3130.0 Cod. 3.0101.00 Pdc E.3.01.01.01.004 PROVENTI DEL SERVIZIO FOGNATURA - SCARICHI CIVILI - (SERVIZIO RILEVANTE FINI I.V.A.)	RS	438,29	RR	204,92	R	0,00	EP	233,37
		CP	4.500,00	RC	0,00	A	4.239,01	EC	4.239,01
		CS	4.938,29	TR	204,92	CS	-4.733,37	TR	4.472,38

COMUNE DI SAGRON MIS

Provincia di Trento

CONTO DEL BILANCIO - GESTIONE DELLE ENTRATE 2019

Dettaglio Capitoli, Articoli - Solo con importi

TITOLO TIPOLOGIA	DENOMINAZIONE	RESIDUI ATTIVI AL 1/1/2019 (RS)		RISCOSSIONI IN C/RESIDUI (RR)		RIACCERTAMENTI RESIDUI (R)				RESIDUI ATTIVI DA ESERCIZI PRECEDENTI (EP = RS -RR+R)	
		PREVISIONI DEFINITIVE DI COMPETENZA (CP)		RISCOSSIONI IN C/COMPETENZA (RC)		ACCERTAMENTI (A)		MAGGIORI O MINORI ENTRATE DI COMPETENZA =A-CP		RESIDUI ATTIVI DA ESERCIZIO DI COMPETENZA (EC=A-RC)	
		PREVISIONI DEFINITIVE DI CASSA (CS)		TOTALE RISCOSSIONI (TR=RR+RC)		MAGGIORI O MINORI ENTRATE DI CASSA =TR-CS				TOTALE RESIDUI ATTIVI DA RIPORTARE (TR=EP+EC)	
	Cap. 3162.0 Cod. 3.0102.00 Pdc E.3.01.02.01.014 PROVENTI DEI SERVIZI CIMITERIALI DIVERSI	RS	0,00	RR	0,00	R	0,00			EP	0,00
		CP	1.000,00	RC	0,00	A	0,00	CP	-1.000,00	EC	0,00
		CS	1.000,00	TR	0,00	CS	-1.000,00			TR	0,00
	Cap. 3195.0 Cod. 3.0101.00 Pdc E.3.01.01.01.004 PROVENTI "CONTO ENERGIA" IMPIANTI FOTOVOLTAICI	RS	0,00	RR	0,00	R	0,00			EP	0,00
		CP	9.000,00	RC	5.715,32	A	5.715,32	CP	-3.284,68	EC	0,00
		CS	9.000,00	TR	5.715,32	CS	-3.284,68			TR	0,00
	Cap. 3250.0 Cod. 3.0103.00 Pdc E.3.01.03.02.002 FITTI ATTIVI DI FABBRICATI	RS	0,00	RR	0,00	R	0,00			EP	0,00
		CP	13.690,00	RC	15.273,65	A	15.738,46	CP	2.048,46	EC	464,81
		CS	13.690,00	TR	15.273,65	CS	1.583,65			TR	464,81
	Cap. 3260.0 Cod. 3.0101.00 Pdc E.3.01.01.01.003 PROVENTI DEL TAGLIO ORDINARIO BOSCHI - (SERVIZIO RILEVANTE FINI I.V.A.)	RS	0,00	RR	0,00	R	0,00			EP	0,00
		CP	40.000,00	RC	27.425,13	A	27.425,13	CP	-12.574,87	EC	0,00
		CS	40.000,00	TR	27.425,13	CS	-12.574,87			TR	0,00
	Cap. 3261.0 Cod. 3.0101.00 Pdc E.3.01.01.01.003 PROVENTI CESSIONE LEGNAME AD USO CIVICO (SERVIZIO RILEVANTE FINI I.V.A.)	RS	0,00	RR	0,00	R	0,00			EP	0,00
		CP	1.000,00	RC	0,00	A	0,00	CP	-1.000,00	EC	0,00
		CS	1.000,00	TR	0,00	CS	-1.000,00			TR	0,00
	Cap. 3270.0 Cod. 3.0103.00 Pdc E.3.01.03.01.002 C.O.S.A.P. TEMPORANEA	RS	0,00	RR	0,00	R	0,00			EP	0,00
		CP	100,00	RC	0,00	A	0,00	CP	-100,00	EC	0,00
		CS	100,00	TR	0,00	CS	-100,00			TR	0,00
	Cap. 3271.0 Cod. 3.0103.00 Pdc E.3.01.03.01.002 C.O.S.A.P. PERMANENTE	RS	0,00	RR	0,00	R	0,00			EP	0,00
		CP	2.000,00	RC	1.290,41	A	1.290,41	CP	-709,59	EC	0,00
		CS	2.000,00	TR	1.290,41	CS	-709,59			TR	0,00
30200	Tipologia 200: Proventi derivanti dall'attività di controllo e repressione delle irregolarità e degli illeciti	RS	0,00	RR	0,00	R	0,00			EP	0,00
		CP	0,00	RC	206,00	A	206,00	CP	206,00	EC	0,00
		CS	0,00	TR	206,00	CS	206,00			TR	0,00
	Cap. 3045.0 Cod. 3.0202.00 Pdc E.3.02.02.99.001 SANZIONI AMMINISTRATIVE PER VIOLAZIONI A REGOLAMENTI, ORDINANZE E ALTRE NORME	RS	0,00	RR	0,00	R	0,00			EP	0,00
		CP	0,00	RC	206,00	A	206,00	CP	206,00	EC	0,00
		CS	0,00	TR	206,00	CS	206,00			TR	0,00

COMUNE DI SAGRON MIS

Provincia di Trento

CONTO DEL BILANCIO - GESTIONE DELLE ENTRATE 2019

Dettaglio Capitoli, Articoli - Solo con importi

TITOLO TIPOLOGIA	DENOMINAZIONE	RESIDUI ATTIVI AL 1/1/2019 (RS)		RISCOSSIONI IN C/RESIDUI (RR)		RIACCERTAMENTI RESIDUI (R)		RESIDUI ATTIVI DA ESERCIZI PRECEDENTI (EP = RS -RR+R)			
		PREVISIONI DEFINITIVE DI COMPETENZA (CP)		RISCOSSIONI IN C/COMPETENZA (RC)		ACCERTAMENTI (A)		MAGGIORI O MINORI ENTRATE DI COMPETENZA =A-CP		RESIDUI ATTIVI DA ESERCIZIO DI COMPETENZA (EC=A-RC)	
		PREVISIONI DEFINITIVE DI CASSA (CS)		TOTALE RISCOSSIONI (TR=RR+RC)		MAGGIORI O MINORI ENTRATE DI CASSA =TR-CS				TOTALE RESIDUI ATTIVI DA RIPORTARE (TR=EP+EC)	
30400	Tipologia 400: Altre entrate da redditi da capitale	RS	0,00	RR	0,00	R	0,00			EP	0,00
		CP	350,00	RC	333,40	A	333,40	CP	-16,60	EC	0,00
		CS	350,00	TR	333,40	CS	-16,60			TR	0,00
	Cap. 3350.0 Cod. 3.0403.00 Pdc E.3.04.03.01.001 UTILI NETTI DI AZIENDE SPECIALI E PARTECIPATE	RS	0,00	RR	0,00	R	0,00			EP	0,00
		CP	350,00	RC	333,40	A	333,40	CP	-16,60	EC	0,00
		CS	350,00	TR	333,40	CS	-16,60			TR	0,00
30500	Tipologia 500: Rimborsi e altre entrate correnti	RS	15.401,86	RR	15.401,86	R	0,00			EP	0,00
		CP	20.811,38	RC	12.367,30	A	20.282,65	CP	-528,73	EC	7.915,35
		CS	36.213,24	TR	27.769,16	CS	-8.444,08			TR	7.915,35
	Cap. 3405.0 Cod. 3.0502.00 Pdc E.3.05.02.01.001 RIMBORSO SPESE ELETTORALI	RS	0,00	RR	0,00	R	0,00			EP	0,00
		CP	3.000,00	RC	1.913,84	A	1.913,84	CP	-1.086,16	EC	0,00
		CS	3.000,00	TR	1.913,84	CS	-1.086,16			TR	0,00
	Cap. 3850.0 Cod. 3.0502.00 Pdc E.3.05.02.02.002 I.V.A. A CREDITO SU ATTIVITA COMUNALI	RS	15.401,86	RR	15.401,86	R	0,00			EP	0,00
		CP	10.000,00	RC	0,00	A	7.915,35	CP	-2.084,65	EC	7.915,35
		CS	25.401,86	TR	15.401,86	CS	-10.000,00			TR	7.915,35
	Cap. 3855.0 Cod. 3.0501.00 Pdc E.3.05.01.01.002 CONCORSI, RIMBORSI E RECUPERI VARI - NON DERIVANTI DA SERVIZI PUBBLICI	RS	0,00	RR	0,00	R	0,00			EP	0,00
		CP	7.811,38	RC	10.453,46	A	10.453,46	CP	2.642,08	EC	0,00
		CS	7.811,38	TR	10.453,46	CS	2.642,08			TR	0,00
30000	Totale TITOLO 3 ENTRATE EXTRATRIBUTARIE	RS	16.455,99	RR	16.222,62	R	0,00			EP	233,37
		CP	117.601,38	RC	75.501,95	A	96.156,85	CP	-21.444,53	EC	20.654,90
		CS	134.057,37	TR	91.724,57	CS	-42.332,80			TR	20.888,27

COMUNE DI SAGRON MIS

Provincia di Trento

CONTO DEL BILANCIO - GESTIONE DELLE ENTRATE 2019

Dettaglio Capitoli, Articoli - Solo con importi

TITOLO TIPOLOGIA	DENOMINAZIONE	RESIDUI ATTIVI AL 1/1/2019 (RS)		RISCOSSIONI IN C/RESIDUI (RR)		RIACCERTAMENTI RESIDUI (R)		RESIDUI ATTIVI DA ESERCIZI PRECEDENTI (EP = RS -RR+R)			
		PREVISIONI DEFINITIVE DI COMPETENZA (CP)		RISCOSSIONI IN C/COMPETENZA (RC)		ACCERTAMENTI (A)		MAGGIORI O MINORI ENTRATE DI COMPETENZA =A-CP			
		PREVISIONI DEFINITIVE DI CASSA (CS)		TOTALE RISCOSSIONI (TR=RR+RC)		MAGGIORI O MINORI ENTRATE DI CASSA =TR-CS		TOTALE RESIDUI ATTIVI DA RIPORTARE (TR=EP+EC)			
TITOLO 4	ENTRATE IN CONTO CAPITALE										
40200	Tipologia 200: Contributi agli investimenti	RS	272.416,06	RR	213.140,38	R	-739,99	CP	-194.170,62	EP	58.535,69
		CP	709.676,89	RC	237.679,27	A	515.506,27	CP		EC	277.827,00
		CS	982.092,95	TR	450.819,65	CS	-531.273,30			TR	336.362,69
	Cap. 1900.0 Cod. 4.0201.00 Pdc E.4.02.01.02.001 TRASFERIMENTI SUL FONDO PER GLI INVESTIMENTI COMUNALI (BUDEGET 2011-2015)	RS	185.000,00	RR	185.000,00	R	0,00			EP	0,00
		CP	0,00	RC	0,00	A	0,00	CP	0,00	EC	0,00
		CS	185.000,00	TR	185.000,00	CS	0,00			TR	0,00
	Cap. 1920.0 Cod. 4.0201.00 Pdc E.4.02.01.02.001 CONTRIBUTO PAT PIANO SILVO PASTORALE	RS	739,99	RR	0,00	R	-739,99			EP	0,00
		CP	0,00	RC	0,00	A	0,00	CP	0,00	EC	0,00
		CS	739,99	TR	0,00	CS	-739,99			TR	0,00
	Cap. 1921.0 Cod. 4.0201.00 Pdc E.4.02.01.02.001 CONTRIBUTO P.A.T. - ADEGUAMENTO EDIFICIO CASERMA VIGILI DEL FUOCO	RS	31.139,14	RR	0,00	R	0,00			EP	31.139,14
		CP	0,00	RC	0,00	A	0,00	CP	0,00	EC	0,00
		CS	31.139,14	TR	0,00	CS	-31.139,14			TR	31.139,14
	Cap. 4115.0 Cod. 4.0201.00 Pdc E.4.02.01.02.018 CONTRIBUTO CONSORZIO B.I.M. PER OPERE PUBBLICHE	RS	0,00	RR	0,00	R	0,00			EP	0,00
		CP	39.000,00	RC	39.000,00	A	39.000,00	CP	0,00	EC	0,00
		CS	39.000,00	TR	39.000,00	CS	0,00			TR	0,00
	Cap. 4120.0 Cod. 4.0201.00 Pdc E.4.02.01.02.018 CONTRIBUTO GAL TRENINO ORIENTALE LAVORI DI RIQUALIFICAZIONE SENTIERISTICA CICLOPEDONALE ALTA VALLE DEL MIS	RS	0,00	RR	0,00	R	0,00			EP	0,00
		CP	165.760,00	RC	0,00	A	0,00	CP	-165.760,00	EC	0,00
		CS	165.760,00	TR	0,00	CS	-165.760,00			TR	0,00
	Cap. 4305.0 Cod. 4.0201.00 Pdc E.4.02.01.02.001 TRASFERIMENTI SUL FONDO DI RISERVA PER GLI INVESTIMENTI COMUNALI 2001 - ART. 11 L.P.36/93 - BUDGET	RS	0,00	RR	0,00	R	0,00			EP	0,00
		CP	115.297,13	RC	70.392,03	A	70.392,03	CP	-44.905,10	EC	0,00
		CS	115.297,13	TR	70.392,03	CS	-44.905,10			TR	0,00
	Cap. 4310.0 Cod. 4.0201.00 Pdc E.4.02.01.02.001 EX QUOTA TRASFERIMENTI SUL FONDO PER GLI INVESTIMENTI MINORI	RS	0,00	RR	0,00	R	0,00			EP	0,00
		CP	84.269,24	RC	107.763,72	A	107.763,72	CP	23.494,48	EC	0,00
		CS	84.269,24	TR	107.763,72	CS	23.494,48			TR	0,00
	Cap. 4325.0 Cod. 4.0201.00 Pdc E.4.02.01.02.001 CONTRIBUTO P.A.T. - ADEGUAMENTO EDIFICIO CASERMA VIGILI DEL FUOCO	RS	27.396,55	RR	0,00	R	0,00			EP	27.396,55
		CP	81.414,81	RC	0,00	A	81.414,81	CP	0,00	EC	81.414,81
		CS	108.811,36	TR	0,00	CS	-108.811,36			TR	108.811,36

COMUNE DI SAGRON MIS

Provincia di Trento

CONTO DEL BILANCIO - GESTIONE DELLE ENTRATE 2019

Dettaglio Capitoli, Articoli - Solo con importi

TITOLO TIPOLOGIA	DENOMINAZIONE	RESIDUI ATTIVI AL 1/1/2019 (RS)		RISCOSSIONI IN C/RESIDUI (RR)		RIACCERTAMENTI RESIDUI (R)		RESIDUI ATTIVI DA ESERCIZI PRECEDENTI (EP = RS -RR+R)	
		PREVISIONI DEFINITIVE DI COMPETENZA (CP)		RISCOSSIONI IN C/COMPETENZA (RC)		ACCERTAMENTI (A)		MAGGIORI O MINORI ENTRATE DI COMPETENZA =A-CP	
		PREVISIONI DEFINITIVE DI CASSA (CS)		TOTALE RISCOSSIONI (TR=RR+RC)		MAGGIORI O MINORI ENTRATE DI CASSA =TR-CS		TOTALE RESIDUI ATTIVI DA RIPORTARE (TR=EP+EC)	
	Cap. 4335.0 Cod. 4.0201.00 Pdc E.4.02.01.02.001 CONTRIBUTO P.A.T. LAVORI DI SOMMA URGENZA EVENTI CALAMITOSI OTTOBRE 2018	RS	0,00	RR	0,00	R	0,00	EP	0,00
		CP	94.642,09	RC	0,00	A	94.642,09	CP	0,00
		CS	94.642,09	TR	0,00	CS	-94.642,09	TR	94.642,09
	Cap. 4350.0 Cod. 4.0201.00 Pdc E.4.02.01.02.001 CONTRIBUTO LEGGE N. 145/2018, ART. 1, COMMA 107	RS	0,00	RR	0,00	R	0,00	EP	0,00
		CP	40.000,00	RC	20.000,00	A	40.000,00	CP	0,00
		CS	40.000,00	TR	20.000,00	CS	-20.000,00	TR	20.000,00
	Cap. 4351.0 Cod. 4.0201.00 Pdc E.4.02.01.02.001 CONTRIBUTO D.L. N. 34/2019, ART. 30 - DECRETO CRESCITA	RS	0,00	RR	0,00	R	0,00	EP	0,00
		CP	50.000,00	RC	0,00	A	50.000,00	CP	0,00
		CS	50.000,00	TR	0,00	CS	-50.000,00	TR	50.000,00
	Cap. 4400.0 Cod. 4.0201.00 Pdc E.4.02.01.02.005 TRASFERIMENTO STRAORDINARIO UNIONE ALTO PRIMIERO	RS	0,00	RR	0,00	R	0,00	EP	0,00
		CP	7.000,00	RC	0,00	A	0,00	CP	-7.000,00
		CS	7.000,00	TR	0,00	CS	-7.000,00	TR	0,00
	Cap. 4410.0 Cod. 4.0201.00 Pdc E.4.02.01.02.006 F.U.T. FINANZIAMENTO PROGETTO ALTA VIA N. 2 DELLE DOLOMITI	RS	28.140,38	RR	28.140,38	R	0,00	EP	0,00
		CP	32.293,62	RC	523,52	A	32.293,62	CP	0,00
		CS	60.434,00	TR	28.663,90	CS	-31.770,10	TR	31.770,10
40500	Tipologia 500: Altre entrate in conto capitale	RS	0,00	RR	0,00	R	0,00	EP	0,00
		CP	5.000,00	RC	1.000,00	A	1.000,00	CP	-4.000,00
		CS	5.000,00	TR	1.000,00	CS	-4.000,00	TR	0,00
	Cap. 4500.0 Cod. 4.0501.00 Pdc E.4.05.01.01.001 PROVENTI DELLE CONCESSIONI EDILIZIE	RS	0,00	RR	0,00	R	0,00	EP	0,00
		CP	5.000,00	RC	0,00	A	0,00	CP	-5.000,00
		CS	5.000,00	TR	0,00	CS	-5.000,00	TR	0,00
	Cap. 4525.0 Cod. 4.0504.00 Pdc E.4.05.04.99.999 RIMBORSO VARI N.A.C.	RS	0,00	RR	0,00	R	0,00	EP	0,00
		CP	0,00	RC	1.000,00	A	1.000,00	CP	1.000,00
		CS	0,00	TR	1.000,00	CS	1.000,00	TR	0,00
40000	Totale TITOLO 4 ENTRATE IN CONTO CAPITALE	RS	272.416,06	RR	213.140,38	R	-739,99	EP	58.535,69
		CP	714.676,89	RC	238.679,27	A	516.506,27	CP	-198.170,62
		CS	987.092,95	TR	451.819,65	CS	-535.273,30	TR	336.362,69

COMUNE DI SAGRON MIS

Provincia di Trento

CONTO DEL BILANCIO - GESTIONE DELLE ENTRATE 2019

Dettaglio Capitoli, Articoli - Solo con importi

TITOLO TIPOLOGIA	DENOMINAZIONE	RESIDUI ATTIVI AL 1/1/2019 (RS)		RISCOSSIONI IN C/RESIDUI (RR)		RIACCERTAMENTI RESIDUI (R)		RESIDUI ATTIVI DA ESERCIZI PRECEDENTI (EP = RS -RR+R)			
		PREVISIONI DEFINITIVE DI COMPETENZA (CP)		RISCOSSIONI IN C/COMPETENZA (RC)		ACCERTAMENTI (A)		MAGGIORI O MINORI ENTRATE DI COMPETENZA =A-CP			
		PREVISIONI DEFINITIVE DI CASSA (CS)		TOTALE RISCOSSIONI (TR=RR+RC)		MAGGIORI O MINORI ENTRATE DI CASSA =TR-CS		TOTALE RESIDUI ATTIVI DA RIPORTARE (TR=EP+EC)			
TITOLO 7	ANTICIPAZIONI DA ISTITUTO TESORIERE/CASSIERE										
70100	Tipologia 100: Anticipazioni da istituto tesoriere/cassiere	RS	0,00	RR	0,00	R	0,00	CP	-22.909,23	EP	0,00
		CP	50.000,00	RC	27.090,77	A	27.090,77	CP	-22.909,23	EC	0,00
		CS	50.000,00	TR	27.090,77	CS	-22.909,23			TR	0,00
	Cap. 5010.0 Cod. 7.0101.00 Pdc E.7.01.01.01.001 RISCOSSIONE DI SOMME PER ANTICIPAZIONI DI CASSA	RS	0,00	RR	0,00	R	0,00	CP	-22.909,23	EP	0,00
		CP	50.000,00	RC	27.090,77	A	27.090,77	CP	-22.909,23	EC	0,00
		CS	50.000,00	TR	27.090,77	CS	-22.909,23			TR	0,00
70000	Totale TITOLO 7 ANTICIPAZIONI DA ISTITUTO TESORIERE/CASSIERE	RS	0,00	RR	0,00	R	0,00	CP	-22.909,23	EP	0,00
		CP	50.000,00	RC	27.090,77	A	27.090,77	CP	-22.909,23	EC	0,00
		CS	50.000,00	TR	27.090,77	CS	-22.909,23			TR	0,00

COMUNE DI SAGRON MIS

Provincia di Trento

CONTO DEL BILANCIO - GESTIONE DELLE ENTRATE 2019

Dettaglio Capitoli, Articoli - Solo con importi

TITOLO TIPOLOGIA	DENOMINAZIONE	RESIDUI ATTIVI AL 1/1/2019 (RS)		RISCOSSIONI IN C/RESIDUI (RR)		RIACCERTAMENTI RESIDUI (R)		RESIDUI ATTIVI DA ESERCIZI PRECEDENTI (EP = RS -RR+R)			
		PREVISIONI DEFINITIVE DI COMPETENZA (CP)		RISCOSSIONI IN C/COMPETENZA (RC)		ACCERTAMENTI (A)		MAGGIORI O MINORI ENTRATE DI COMPETENZA =A-CP			
		PREVISIONI DEFINITIVE DI CASSA (CS)		TOTALE RISCOSSIONI (TR=RR+RC)		MAGGIORI O MINORI ENTRATE DI CASSA =TR-CS		TOTALE RESIDUI ATTIVI DA RIPORTARE (TR=EP+EC)			
TITOLO 9	ENTRATE PER CONTO TERZI E PARTITE DI GIRO										
90100	Tipologia 100: Entrate per partite di giro	RS	900,00	RR	900,00	R	0,00	CP	-250.887,78	EP	0,00
		CP	382.000,00	RC	130.212,22	A	131.112,22	CP		EC	900,00
		CS	382.900,00	TR	131.112,22	CS	-251.787,78			TR	900,00
	Cap. 6010.0 Cod. 9.0102.00 Pdc E.9.01.02.02.001 RITENUTE PREVIDENZIALI, ASSISTENZIALI, ASSICURATIVE, ECC. A CARICO PERSONALE	RS	0,00	RR	0,00	R	0,00	CP	-53.489,27	EP	0,00
		CP	60.000,00	RC	6.510,73	A	6.510,73	CP		EC	0,00
		CS	60.000,00	TR	6.510,73	CS	-53.489,27			TR	0,00
	Cap. 6020.0 Cod. 9.0102.00 Pdc E.9.01.02.01.001 RITENUTE ERARIALI AL PERSONALE SU ASSEGNI FISSI, INDENNITA', COMPENSI E MISSIONI	RS	0,00	RR	0,00	R	0,00	CP	-40.371,62	EP	0,00
		CP	70.000,00	RC	29.628,38	A	29.628,38	CP		EC	0,00
		CS	70.000,00	TR	29.628,38	CS	-40.371,62			TR	0,00
	Cap. 6051.0 Cod. 9.0101.00 Pdc E.9.01.01.02.001 SPLIT PAYMENT - IVA TRATTENUTA SU FATTURE	RS	0,00	RR	0,00	R	0,00	CP	-155.926,89	EP	0,00
		CP	250.000,00	RC	94.073,11	A	94.073,11	CP		EC	0,00
		CS	250.000,00	TR	94.073,11	CS	-155.926,89			TR	0,00
	Cap. 6060.0 Cod. 9.0199.00 Pdc E.9.01.99.03.001 RIMBORSO DI ANTICIPAZIONI DI FONDI PER IL SERVIZIO ECONOMATO	RS	900,00	RR	900,00	R	0,00	CP	-1.100,00	EP	0,00
		CP	2.000,00	RC	0,00	A	900,00	CP		EC	900,00
		CS	2.900,00	TR	900,00	CS	-2.000,00			TR	900,00
90200	Tipologia 200: Entrate per conto terzi	RS	2.419,96	RR	272,08	R	0,00	CP	-170.439,73	EP	2.147,88
		CP	215.000,00	RC	44.341,05	A	44.560,27	CP		EC	219,22
		CS	217.419,96	TR	44.613,13	CS	-172.806,83			TR	2.367,10
	Cap. 6030.0 Cod. 9.0299.00 Pdc E.9.02.99.99.999 RITENUTE AL PERSONALE PER CONTO TERZI: PER CESSIONI STIPENDIO, CONTRIBUTI SINDACALI, ETC.	RS	72,00	RR	72,00	R	0,00	CP	-1.992,39	EP	0,00
		CP	5.000,00	RC	3.007,61	A	3.007,61	CP		EC	0,00
		CS	5.072,00	TR	3.079,61	CS	-1.992,39			TR	0,00
	Cap. 6040.0 Cod. 9.0204.00 Pdc E.9.02.04.01.001 DEPOSITI CAUZIONALI	RS	1.576,00	RR	0,00	R	0,00	CP	-25.000,00	EP	1.576,00
		CP	25.000,00	RC	0,00	A	0,00	CP		EC	0,00
		CS	26.576,00	TR	0,00	CS	-26.576,00			TR	1.576,00
	Cap. 6049.0 Cod. 9.0204.00 Pdc E.9.02.04.01.001 ENTRATE DERIVANTI DALLA GESTIONE DEGLI INCASSI VINCOLATI DEGLI ENTI LOCALI	RS	0,00	RR	0,00	R	0,00	CP	-100.000,00	EP	0,00
		CP	100.000,00	RC	0,00	A	0,00	CP		EC	0,00
		CS	100.000,00	TR	0,00	CS	-100.000,00			TR	0,00

COMUNE DI SAGRON MIS

Provincia di Trento

CONTO DEL BILANCIO - GESTIONE DELLE ENTRATE 2019

Dettaglio Capitoli, Articoli - Solo con importi

TITOLO TIPOLOGIA	DENOMINAZIONE	RESIDUI ATTIVI AL 1/1/2019 (RS)		RISCOSSIONI IN C/RESIDUI (RR)		RIACCERTAMENTI RESIDUI (R)				RESIDUI ATTIVI DA ESERCIZI PRECEDENTI (EP = RS -RR+R)	
		PREVISIONI DEFINITIVE DI COMPETENZA (CP)		RISCOSSIONI IN C/COMPETENZA (RC)		ACCERTAMENTI (A)		MAGGIORI O MINORI ENTRATE DI COMPETENZA =A-CP		RESIDUI ATTIVI DA ESERCIZIO DI COMPETENZA (EC=A-RC)	
		PREVISIONI DEFINITIVE DI CASSA (CS)		TOTALE RISCOSSIONI (TR=RR+RC)		MAGGIORI O MINORI ENTRATE DI CASSA =TR-CS				TOTALE RESIDUI ATTIVI DA RIPORTARE (TR=EP+EC)	
	Cap. 6050.0 Cod. 9.0299.00 Pdc E.9.02.99.99.999 RECUPERO ANTICIPAZIONI PER CONTO DI TERZI	RS	350,08	RR	200,08	R	0,00			EP	150,00
		CP	60.000,00	RC	39.449,44	A	39.668,66	CP	-20.331,34	EC	219,22
		CS	60.350,08	TR	39.649,52	CS	-20.700,56			TR	369,22
	Cap. 6070.0 Cod. 9.0204.00 Pdc E.9.02.04.02.001 DEPOSITI PER SPESE CONTRATTUALI	RS	421,88	RR	0,00	R	0,00			EP	421,88
		CP	25.000,00	RC	1.884,00	A	1.884,00	CP	-23.116,00	EC	0,00
		CS	25.421,88	TR	1.884,00	CS	-23.537,88			TR	421,88
90000	Totale TITOLO 9 ENTRATE PER CONTO TERZI E PARTITE DI GIRO	RS	3.319,96	RR	1.172,08	R	0,00			EP	2.147,88
		CP	597.000,00	RC	174.553,27	A	175.672,49	CP	-421.327,51	EC	1.119,22
		CS	600.319,96	TR	175.725,35	CS	-424.594,61			TR	3.267,10
	TOTALE TITOLI	RS	433.151,19	RR	369.465,66	R	-739,99			EP	62.945,54
		CP	1.805.088,27	RC	744.094,20	A	1.123.712,58	CP	-681.375,69	EC	379.618,38
		CS	2.238.239,46	TR	1.113.559,86	CS	-1.124.679,60			TR	442.563,92
	TOTALE GENERALE DELLE ENTRATE	RS	433.151,19	RR	369.465,66	R	-739,99			EP	62.945,54
		CP	2.038.070,04	RC	744.094,20	A	1.123.712,58	CP	-681.375,69	EC	379.618,38
		CS	2.238.239,46	TR	1.113.559,86	CS	-1.124.679,60			TR	442.563,92

COMUNE DI SAGRON MIS

Provincia di Trento

CONTO DEL BILANCIO - GESTIONE DELLE ENTRATE 2019

Dettaglio Capitoli, Articoli - Solo con importi

TITOLO TIPOLOGIA	DENOMINAZIONE	RESIDUI ATTIVI AL 1/1/2019 (RS)		RISCOSSIONI IN C/RESIDUI (RR)		RIACCERTAMENTI RESIDUI (R)		RESIDUI ATTIVI DA ESERCIZI PRECEDENTI (EP = RS -RR+R)	
		PREVISIONI DEFINITIVE DI COMPETENZA (CP)		RISCOSSIONI IN C/COMPETENZA (RC)		ACCERTAMENTI (A)		MAGGIORI O MINORI ENTRATE DI COMPETENZA =A-CP	
		PREVISIONI DEFINITIVE DI CASSA (CS)		TOTALE RISCOSSIONI (TR=RR+RC)		MAGGIORI O MINORI ENTRATE DI CASSA =TR-CS		TOTALE RESIDUI ATTIVI DA RIPORTARE (TR=EP+EC)	
Totale TITOLO 1	ENTRATE CORRENTI DI NATURA TRIBUTARIA, CONTRIBUTIVA E P	RS	0,00	RR	0,00	R	0,00	EP	0,00
		CP	91.100,00	RC	81.206,71	A	81.206,71	CP	-9.893,29
		CS	91.100,00	TR	81.206,71	CS	-9.893,29	TR	0,00
Totale TITOLO 2	TRASFERIMENTI CORRENTI	RS	140.959,18	RR	138.930,58	R	0,00	EP	2.028,60
		CP	234.710,00	RC	147.062,23	A	227.079,49	CP	-7.630,51
		CS	375.669,18	TR	285.992,81	CS	-89.676,37	TR	82.045,86
Totale TITOLO 3	ENTRATE EXTRATRIBUTARIE	RS	16.455,99	RR	16.222,62	R	0,00	EP	233,37
		CP	117.601,38	RC	75.501,95	A	96.156,85	CP	-21.444,53
		CS	134.057,37	TR	91.724,57	CS	-42.332,80	TR	20.654,90
Totale TITOLO 4	ENTRATE IN CONTO CAPITALE	RS	272.416,06	RR	213.140,38	R	-739,99	EP	58.535,69
		CP	714.676,89	RC	238.679,27	A	516.506,27	CP	-198.170,62
		CS	987.092,95	TR	451.819,65	CS	-535.273,30	TR	277.827,00
Totale TITOLO 7	ANTICIPAZIONI DA ISTITUTO TESORIERE/CASSIERE	RS	0,00	RR	0,00	R	0,00	EP	0,00
		CP	50.000,00	RC	27.090,77	A	27.090,77	CP	-22.909,23
		CS	50.000,00	TR	27.090,77	CS	-22.909,23	TR	0,00
Totale TITOLO 9	ENTRATE PER CONTO TERZI E PARTITE DI GIRO	RS	3.319,96	RR	1.172,08	R	0,00	EP	2.147,88
		CP	597.000,00	RC	174.553,27	A	175.672,49	CP	-421.327,51
		CS	600.319,96	TR	175.725,35	CS	-424.594,61	TR	1.119,22
	FONDO PLURIENNALE VINCOLATO PER SPESE CORRENTI (1)	CP	4.089,36						
	FONDO PLURIENNALE VINCOLATO PER SPESE IN CONTO CAPITALE (1)	CP	86.301,08						
	UTILIZZO AVANZO DI AMMINISTRAZIONE (2)	CP	142.591,33						
	- di cui Utilizzo Fondo anticipazioni di liquidità	CP	0,00						
	TOTALE GENERALE DELLE ENTRATE	RS	433.151,19	RR	369.465,66	R	-739,99	EP	62.945,54
		CP	2.038.070,04	RC	744.094,20	A	1.123.712,58	CP	-681.375,69
		CS	2.238.239,46	TR	1.113.559,86	CS	-1.124.679,60	TR	379.618,38
									442.563,92

COMUNE DI SAGRON MIS

Provincia di Trento

ACCERTAMENTI ASSUNTI NELL'ESERCIZIO 2019 E NEGLI ESERCIZI PRECEDENTI IMPUTATI ALL'ANNO 2020 E SEGUENTI

TITOLI E TIPOLOGIE DI ENTRATA		2020		2021		Anni successivi
		Previsioni di competenza	Accertamenti	Previsioni di competenza del bilancio pluriennale	Accertamenti	Accertamenti
	TITOLO 1 - ENTRATE CORRENTI DI NATURA TRIBUTARIA, CONTRIBUTIVA E PEREQUATIVA					
10101	Tipologia 101: Imposte tasse e proventi assimilati	81.100,00	0,00	81.100,00	0,00	0,00
10000	Totale TITOLO 1	81.100,00	0,00	81.100,00	0,00	0,00
	TITOLO 2 - TRASFERIMENTI CORRENTI					
20101	Tipologia 101: Trasferimenti correnti da Amministrazioni pubbliche	201.300,00	0,00	201.300,00	0,00	0,00
20000	Totale TITOLO 2	201.300,00	0,00	201.300,00	0,00	0,00
	TITOLO 3 - ENTRATE EXTRATRIBUTARIE					
30100	Tipologia 100: Vendita di beni e servizi e proventi derivanti dalla gestione dei beni	113.750,00	6.130,50	104.750,00	0,00	0,00
30200	Tipologia 200: Proventi derivanti dall'attività di controllo e repressione delle irregolarità e degli illeciti	0,00	0,00	0,00	0,00	0,00
30300	Tipologia 300: Interessi attivi	0,00	0,00	0,00	0,00	0,00
30400	Tipologia 400: Altre entrate da redditi da capitale	350,00	0,00	350,00	0,00	0,00
30500	Tipologia 500: Rimborsi e altre entrate correnti	16.000,00	0,00	16.000,00	0,00	0,00
30000	Totale TITOLO 3	130.100,00	6.130,50	121.100,00	0,00	0,00
	TITOLO 4 - ENTRATE IN CONTO CAPITALE					
40200	Tipologia 200: Contributi agli investimenti	276.107,75	165.760,00	96.553,00	0,00	0,00

COMUNE DI SAGRON MIS

Provincia di Trento

ACCERTAMENTI ASSUNTI NELL'ESERCIZIO 2019 E NEGLI ESERCIZI PRECEDENTI IMPUTATI ALL'ANNO 2020 E SEGUENTI

TITOLI E TIPOLOGIE DI ENTRATA		2020		2021		Anni successivi
		Previsioni di competenza	Accertamenti	Previsioni di competenza del bilancio pluriennale	Accertamenti	Accertamenti
40400	Tipologia 400: Entrate da alienazione di beni materiali e immateriali	0,00	0,00	0,00	0,00	0,00
40500	Tipologia 500: Altre entrate in conto capitale	500,00	0,00	500,00	0,00	0,00
40000	Totale TITOLO 4	276.607,75	165.760,00	97.053,00	0,00	0,00
TITOLO 6 - ACCENSIONE PRESTITI						
60300	Tipologia 300: Accensione Mutui e altri finanziamenti a medio lungo termine	0,00	0,00	0,00	0,00	0,00
60000	Totale TITOLO 6	0,00	0,00	0,00	0,00	0,00
TITOLO 9 - ENTRATE PER CONTO TERZI E PARTITE DI GIRO						
90100	Tipologia 100: Entrate per partite di giro	382.000,00	0,00	382.000,00	0,00	0,00
90200	Tipologia 200: Entrate per conto terzi	215.000,00	0,00	215.000,00	0,00	0,00
90000	Totale TITOLO 9	597.000,00	0,00	597.000,00	0,00	0,00
TOTALE GENERALE		1.286.107,75	171.890,50	1.097.553,00	0,00	0,00

COMUNE DI SAGRON MIS

Provincia di Trento

VERIFICA EQUILIBRI 2019

EQUILIBRI DI BILANCIO

EQUILIBRIO ECONOMICO-FINANZIARIO		COMPETENZA
A) Fondo pluriennale vincolato per spese correnti iscritto in entrata	(+)	4.089,36
AA) Recupero disavanzo di amministrazione esercizio precedente	(-)	0,00
B) Entrate titoli 1.00 - 2.00 - 3.00	(+)	404.443,05
<i>di cui per estinzione anticipata di prestiti</i>		0,00
C) Entrate Titolo 4.02.06 - Contributi agli investimenti direttamente destinati al rimborso dei prestiti da amministrazioni pubbliche	(+)	0,00
D) Spese Titolo 1.00 - Spese correnti	(-)	398.175,68
D1) Fondo pluriennale vincolato di parte corrente (di spesa)	(-)	4.291,36
E) Spese Titolo 2.04 - Altri trasferimenti in conto capitale	(-)	0,00
E1) Fondo pluriennale vincolato di spesa - titolo 2.04 Altri trasferimenti in conto capitale	(-)	0,00
F1) Spese Titolo 4.00 - Quote di capitale amm.to dei mutui e prestiti obbligazionari	(-)	0,00
<i>di cui per estinzione anticipata di prestiti</i>		0,00
F2) Fondo anticipazioni di liquidità		0,00
G) Somma finale (G=A-AA+B+C-D-D1-E-E1-F1-F2)		6.065,37
ALTRE POSTE DIFFERENZIALI, PER ECCEZIONI PREVISTE DA NORME DI LEGGE E DAI PRINCIPI CONTABILI, CHE HANNO EFFETTO SULL'EQUILIBRIO EX ARTICOLO 162, COMMA 6, DEL TESTO UNICO DELLE LEGGI SULL'ORDINAMENTO DEGLI ENTI LOCALI		
H) Utilizzo avanzo di amministrazione per spese correnti	(+)	19.591,33
<i>di cui per estinzione anticipata di prestiti</i>		0,00
I) Entrate di parte capitale destinate a spese correnti in base a specifiche disposizioni di legge o dei principi contabili	(+)	0,00
<i>di cui per estinzione anticipata di prestiti</i>		0,00
L) Entrate di parte corrente destinate a spese di investimento in base a specifiche disposizioni di legge o dei principi contabili	(-)	0,00
M) Entrate da accensione di prestiti destinate a estinzione anticipata dei prestiti	(+)	0,00
O1) RISULTATO DI COMPETENZA DI PARTE CORRENTE (O1=G+H+I-L+M)		25.656,70
- Risorse accantonate di parte corrente stanziare nel bilancio dell'esercizio N	(-)	1.000,00
- Risorse vincolate di parte corrente nel bilancio	(-)	0,00
O2) EQUILIBRIO DI BILANCIO DI PARTE CORRENTE	(-)	24.656,70
- Variazione accantonamenti di parte corrente effettuata in sede di rendiconto(+)/(-)	(-)	-219,79
O3) EQUILIBRIO COMPLESSIVO DI PARTE CORRENTE		24.876,49

COMUNE DI SAGRON MIS

Provincia di Trento

VERIFICA EQUILIBRI 2019

EQUILIBRI DI BILANCIO

EQUILIBRIO ECONOMICO-FINANZIARIO			COMPETENZA
P) Utilizzo avanzo di amministrazione per spese di investimento	(+)		123.000,00
Q) Fondo pluriennale vincolato per spese in conto capitale iscritto in entrata	(+)		86.301,08
R) Entrate Titoli 4.00-5.00-6.00	(+)		516.506,27
C) Entrate Titolo 4.02.06 - Contributi agli investimenti direttamente destinati al rimborso dei prestiti da amministrazioni pubbliche	(-)		0,00
I) Entrate di parte capitale destinate a spese correnti in base a specifiche disposizioni di legge o dei principi contabili	(-)		0,00
S1) Entrate Titolo 5.02 per Riscossioni crediti di breve termine	(-)		0,00
S2) Entrate Titolo 5.03 per Riscossioni crediti di medio-lungo termine	(-)		0,00
T) Entrate Titolo 5.04 relative a Altre entrate per riduzioni di attività finanziaria	(-)		0,00
L) Entrate di parte corrente destinate a spese di investimento in base a specifiche disposizioni di legge o dei principi contabili	(+)		0,00
M) Entrate da accensione di prestiti destinate a estinzione anticipata dei prestiti	(-)		0,00
U) Spese Titolo 2.00 - Spese in conto capitale	(-)		497.923,60
U1) Fondo pluriennale vincolato in c/capitale (di spesa)	(-)		206.542,06
V) Spese Titolo 3.01 per Acquisizioni di attività finanziarie	(-)		0,00
E) Spese Titolo 2.04 - Altri trasferimenti in conto capitale	(+)		0,00
Z1) RISULTATO DI COMPETENZA IN C/CAPITALE (Z1) = P+Q+R-C-I-S1-S2-T+L-M-U-U1-U2-V+E)			21.341,69
Z/1) Risorse accantonate in c/capitale stanziare nel bilancio dell'esercizio N	(-)		0,00
- Risorse vincolate in c/capitale nel bilancio	(-)		0,00
Z/2) EQUILIBRIO DI BILANCIO IN C/CAPITALE			21.341,69
- Variazione accantonamenti in c/capitale effettuata in sede di rendiconto(+)/(-)	(-)		0,00
Z3) EQUILIBRIO COMPLESSIVO IN CAPITALE			21.341,69

COMUNE DI SAGRON MIS

Provincia di Trento

VERIFICA EQUILIBRI 2019

EQUILIBRI DI BILANCIO

EQUILIBRIO ECONOMICO-FINANZIARIO			COMPETENZA
S1) Entrate Titolo 5.02 per Riscossione crediti di breve termine	(+)		0,00
S2) Entrate Titolo 5.03 per Riscossione crediti di medio-lungo termine	(+)		0,00
T) Entrate Titolo 5.04 relative a Altre entrate per riduzioni di attività finanziarie	(+)		0,00
X1) Spese Titolo 3.02 per Concessione crediti di breve termine	(-)		0,00
X2) Spese Titolo 3.03 per Concessione crediti di medio-lungo termine	(-)		0,00
Y) Spese Titolo 3.04 per Altre spese per incremento di attività finanziarie	(-)		0,00
W1) RISULTATO DI COMPETENZA	(W/1 = O1+Z1+S1+S2+T-X1-X2-Y-Z)		46.998,39
Risorse accantonate stanziate nel bilancio dell'esercizio N			1.000,00
Risorse vincolate nel bilancio			0,00
	W2/EQUILIBRIO DI BILANCIO		45.998,39
Variazione accantonamenti effettuata in sede di rendiconto			-219,79
	W3/EQUILIBRIO COMPLESSIVO		46.218,18

Saldo corrente ai fini della copertura degli investimenti pluriennali:

O1) Risultato di competenza di parte corrente			25.656,70
Utilizzo risultato di amministrazione per il finanziamento di spese correnti (H)	(-)		19.591,33
Entrate non ricorrenti che non hanno dato copertura a impegni	(-)		0,00
- Risorse accantonate di parte corrente stanziate nel bilancio dell'esercizio N (1)	(-)		1.000,00
- Variazione accantonamenti di parte corrente effettuata in sede di rendiconto (+)/(-)(2)	(-)		-219,79
- Risorse vincolate di parte corrente nel bilancio (3)	(-)		0,00
Equilibrio di parte corrente ai fini della copertura degli investimenti pluriennali.			5.285,16

A) Indicare l'importo iscritto in entrata del conto del bilancio alla corrispondente voce riguardante il fondo pluriennale vincolato.

C) Si tratta delle entrate in conto capitale relative ai soli contributi agli investimenti destinati al rimborso prestiti corrispondenti alla voce del piano dei conti finanziario con codifica E.4.02.06.00.000.

D1) Indicare l'importo complessivo delle voci relative al corrispondente fondo pluriennale vincolato risultante in spesa del conto del bilancio

E) Si tratta delle spese del titolo 2 per trasferimenti in conto capitale corrispondenti alla voce del piano dei conti finanziario con codifica U.2.04.00.00.000.

Q) Indicare l'importo iscritto in entrata del conto del bilancio alla corrispondente voce riguardante il fondo pluriennale vincolato.

S1) Si tratta delle entrate del titolo 5 limitatamente alle riscossioni crediti di breve termine corrispondenti alla voce del piano dei conti finanziario con codifica E.5.02.00.00.000.

S2) Si tratta delle entrate del titolo 5 limitatamente alle riscossioni crediti di medio-lungo termine corrispondenti alla voce del piano dei conti finanziario con codifica E.5.03.00.00.000.

T) Si tratta delle entrate del titolo 5 limitatamente alle altre entrate per riduzione di attività finanziarie corrispondenti alla voce del piano dei conti finanziario con codifica E.5.04.00.00.000.

U1) Indicare l'importo complessivo delle voci relative al corrispondente fondo pluriennale vincolato risultante in spesa del conto del bilancio

X1) Si tratta delle spese del titolo 3 limitatamente alle concessioni di crediti di breve termine corrispondenti alla voce del piano dei conti finanziario con codifica U.3.02.00.00.000.

X2) Si tratta delle spese del titolo 3 limitatamente alle concessioni di crediti di medio-lungo termine corrispondenti alla voce del piano dei conti finanziario con codifica U.3.03.00.00.000.

Y) Si tratta delle spese del titolo 3 limitatamente alle altre spese per incremento di attività finanziarie corrispondenti alla voce del piano dei conti finanziario con codifica U.3.04.00.00.000.

(1) Inserire la quota corrente del totale della colonna c) dell'allegato a/1 "Elenco analitico delle risorse accantonate nel risultato di amministrazione".

(2) Inserire la quota corrente del 1 totale della colonna d) dell'allegato a/1 "Elenco analitico delle risorse accantonate nel risultato di amministrazione" al netto dell'accantonamento al Fondo anticipazioni di liquidità, già considerato ai fini della determinazione.

(3) Inserire l'importo della quota corrente della prima colonna della riga n) dell'allegato a/2 "Elenco analitico delle risorse vincolate nel risultato di amministrazione".

COMUNE DI SAGRON MIS Provincia di Trento

COMPOSIZIONE DELL'ACCANTONAMENTO AL FONDO CREDITI DI DUBBIA ESIGIBILITA' * E AL FONDO SVALUTAZIONE CREDITI

ESERCIZIO 2019

TIPOLOGIA	DENOMINAZIONE	RESIDUI ATTIVI FORMATISI NELL'ESERCIZIO CUI SI RIFERISCE IL RENDICONTO (a)	RESIDUI ATTIVI DEGLI ESERCIZI PRECEDENTI (b)	TOTALE RESIDUI ATTIVI (c) = (a) + (b)	IMPORTO MINIMO DEL FONDO (d)	FONDO CREDITI DI DUBBIA ESIGIBILITA' (e)	% di accantonamento al fondo crediti di dubbia esigibilità (f) = (e) / (c)
	ENTRATE CORRENTI DI NATURA TRIBUTARIA, CONTRIBUTIVA E PEREQUATIVA						
1010100	Tipologia 101: Imposte, tasse e proventi assimilati	0,00	0,00	0,00	0,00	0,00	0,00
	di cui accertati per cassa sulla base del principio contabile 3.7	0,00	0,00	0,00	0,00	0,00	0,00
	Tipologia 101: Imposte, tasse e proventi assimilati non accertati per cassa	0,00	0,00	0,00	0,00	0,00	0,00
1010200	Tipologia 102: Tributi destinati al finanziamento della sanità (solo per le Regioni)	0,00	0,00	0,00	0,00	0,00	0,00
	di cui accertati per cassa sulla base del principio contabile 3.7	0,00	0,00	0,00	0,00	0,00	0,00
	Tipologia 102: Tributi destinati al finanziamento della sanità non accertati per cassa	0,00	0,00	0,00	0,00	0,00	0,00
1010300	Tipologia 103: Tributi devoluti e regolati alle autonomie speciali (solo per le Regioni)	0,00	0,00	0,00	0,00	0,00	0,00
	di cui accertati per cassa sulla base del principio contabile 3.7	0,00	0,00	0,00	0,00	0,00	0,00
	Tipologia 103: Tributi devoluti e regolati alle autonomie speciali non accertati per cassa	0,00	0,00	0,00	0,00	0,00	0,00
1010400	Tipologia 104: Compartecipazioni di tributi	0,00	0,00	0,00	0,00	0,00	0,00
1030100	Tipologia 301: Fondi perequativi da Amministrazioni Centrali	0,00	0,00	0,00	0,00	0,00	0,00
1030200	Tipologia 302: Fondi perequativi dalla Regione o Provincia autonoma (solo per gli Enti locali)	0,00	0,00	0,00	0,00	0,00	0,00
1000000	TOTALE TITOLO 1	0,00	0,00	0,00	0,00	0,00	0,00
	TRASFERIMENTI CORRENTI						
2010100	Tipologia 101: Trasferimenti correnti da Amministrazioni pubbliche	80.017,26	2.028,60	82.045,86	0,00	0,00	0,00
2010200	Tipologia 102: Trasferimenti correnti da Famiglie	0,00	0,00	0,00	0,00	0,00	0,00
2010300	Tipologia 103: Trasferimenti correnti da Imprese	0,00	0,00	0,00	0,00	0,00	0,00
2010400	Tipologia 104: Trasferimenti correnti da Istituzioni Sociali Private	0,00	0,00	0,00	0,00	0,00	0,00
2010500	Tipologia 105: Trasferimenti correnti dall'Unione Europea e dal Resto del Mondo	0,00	0,00	0,00	0,00	0,00	0,00
	Trasferimenti correnti dall'Unione Europea	0,00	0,00	0,00	0,00	0,00	0,00
	Trasferimenti correnti dal Resto del Mondo	0,00	0,00	0,00	0,00	0,00	0,00
2000000	TOTALE TITOLO 2	80.017,26	2.028,60	82.045,86	0,00	0,00	0,00
	ENTRATE EXTRATRIBUTARIE						
3010000	Tipologia 100: Vendita di beni e servizi e proventi derivanti dalla gestione dei beni	12.739,55	233,37	12.972,92	1.780,21	1.780,21	0,14
3020000	Tipologia 200: Proventi derivanti dall'attività di controllo e repressione delle irregolarità e degli illeciti	0,00	0,00	0,00	0,00	0,00	0,00
3030000	Tipologia 300: Interessi attivi	0,00	0,00	0,00	0,00	0,00	0,00
3040000	Tipologia 400: Altre entrate da redditi da capitale	0,00	0,00	0,00	0,00	0,00	0,00
3050000	Tipologia 500: Rimborsi e altre entrate correnti	7.915,35	0,00	7.915,35	0,00	0,00	0,00
3000000	TOTALE TITOLO 3	20.654,90	233,37	20.888,27	1.780,21	1.780,21	0,09
	ENTRATE IN CONTO CAPITALE						
4010000	Tipologia 100: Tributi in conto capitale	0,00	0,00	0,00	0,00	0,00	0,00
4020000	Tipologia 200: Contributi agli investimenti	277.827,00	58.535,69	336.362,69	0,00	0,00	0,00
	Contributi agli investimenti da amministrazioni pubbliche	0,00	0,00	0,00	0,00	0,00	0,00
	Contributi agli investimenti da UE	0,00	0,00	0,00	0,00	0,00	0,00
	Tipologia 200: Contributi agli investimenti al netto dei contributi da PA e da UE	277.827,00	58.535,69	336.362,69	0,00	0,00	0,00
4030000	Tipologia 300: Altri trasferimenti in conto capitale	0,00	0,00	0,00	0,00	0,00	0,00
	Altri trasferimenti in conto capitale da amministrazioni pubbliche	0,00	0,00	0,00	0,00	0,00	0,00
	Altri trasferimenti in conto capitale da UE	0,00	0,00	0,00	0,00	0,00	0,00
	Tipologia 300: Altri trasferimenti in conto capitale al netto dei trasferimenti da PA e da UE	0,00	0,00	0,00	0,00	0,00	0,00
4040000	Tipologia 400: Entrate da alienazione di beni materiali e immateriali	0,00	0,00	0,00	0,00	0,00	0,00
4050000	Tipologia 500: Altre entrate in conto capitale	0,00	0,00	0,00	0,00	0,00	0,00
4000000	TOTALE TITOLO 4	277.827,00	58.535,69	336.362,69	0,00	0,00	0,00
	ENTRATE DA RIDUZIONE DI ATTIVITA' FINANZIARIE						
5010000	Tipologia 100: Alienazione di attività finanziarie	0,00	0,00	0,00	0,00	0,00	0,00
5020000	Tipologia 200: Riscossione crediti di breve termine	0,00	0,00	0,00	0,00	0,00	0,00
5030000	Tipologia 300: Riscossione crediti di medio-lungo termine	0,00	0,00	0,00	0,00	0,00	0,00
5040000	Tipologia 400: Altre entrate per riduzione di attività finanziarie	0,00	0,00	0,00	0,00	0,00	0,00
5000000	TOTALE TITOLO 5	0,00	0,00	0,00	0,00	0,00	0,00
	TOTALE GENERALE	378.499,16	60.797,66	439.296,82	1.780,21	1.780,21	0,00
	DI CUI FONDO CREDITI DI DUBBIA ESIGIBILITA' IN C/CAPITALE	277.827,00	58.535,69	336.362,69	0,00	0,00	0,00
	DI CUI FONDO CREDITI DI DUBBIA ESIGIBILITA' DI PARTE CORRENTE (n)	100.672,16	2.261,97	102.934,13	1.780,21	1.780,21	0,02

	TOTALE CREDITI	FONDO SVALUTAZIONE CREDITI
COMPOSIZIONE FONDO SVALUTAZIONE CREDITI		
RESIDUI ATTIVI NEL CONTO DEL BILANCIO	439.296,82	1.780,21
CREDITI STRALCIATI DAL CONTO DEL BILANCIO	0,00	0,00
ACCERTAMENTI IMPUTATI AGLI ESERCIZI SUCCESSIVI A QUELLO CUI IL RENDICONTO SI RIFERISCE (m)	0,00	0,00
TOTALE	439.296,82	1.780,21

* Il fondo crediti di dubbia esigibilità è un accantonamento del risultato di amministrazione. Non richiedono l'accantonamento a tale fondo: a) i trasferimenti da altre Amministrazioni pubbliche e dall'Unione europea; b) i crediti assistiti da fidejussione; c) le entrate tributarie che, sulla base dei nuovi principi contabili, sono accertate per cassa.

(e) Gli importi della colonna (e) non devono essere inferiori a quelli della colonna (d); se sono superiori le motivazioni della differenza sono indicate nella relazione al rendiconto. Il totale generale della colonna (f) corrisponde all'importo del fondo crediti di dubbia esigibilità accantonato nel risultato di amministrazione.

(g) Indicare il totale generale della colonna c).

(h) Indicare il totale generale della colonna e)

(i) Indicare l'importo complessivo dei crediti stralciati dal conto del bilancio nell'esercizio in corso e negli esercizi precedenti.

(l) corrisponde all'importo della cella (i)

(m) trattasi solo degli accertamenti di entrate riguardanti i titoli 5, 6, 7.

(n) comprende anche l'accantonamento riguardante i crediti del titolo 5

COMUNE DI SAGRON MIS

Provincia di Trento

CONTO DEL BILANCIO - RIEPILOGO GENERALE DELLE SPESE 2019

MISSIONE, PROGRAMMA, TITOLO	DENOMINAZIONE	RESIDUI PASSIVI AL 1/1/2019 (RS)		PAGAMENTI IN C/RESIDUI (PR)		RIACCERTAMENTO RESIDUI (R)				RESIDUI PASSIVI DA ESERCIZI PRECEDENTI (EP=RS-PR+R)		
		PREVISIONI DEFINITIVE DI COMPETENZA (CP)		PAGAMENTI IN C/COMPETENZA (PC)		IMPEGNI (I)		ECONOMIE DI COMPETENZA (ECP=CP-I-FPV)		RESIDUI PASSIVI DA ESERCIZIO DI COMPETENZA (EC= I - PC)		
		PREVISIONI DEFINITIVE DI CASSA (CS)		TOTALE PAGAMENTI (TP=PR+PC)		FONDO PLURIENNALE VINCOLATO (FPV)				TOTALE RESIDUI PASSIVI DA RIPORTARE (TR=EP+EC)		
DISAVANZO DI AMMINISTRAZIONE		CP	0,00									
TITOLO 1	SPESE CORRENTI	RS	130.781,19	PR	114.316,48	R	-14.419,19			EP	2.045,52	
		CP	467.092,07	PC	266.896,81	I	398.175,68	ECP	64.625,03	EC	131.278,87	
		CS	1.059.344,08	TP	381.213,29	FPV	4.291,36			TR	133.324,39	
TITOLO 2	SPESE IN CONTO CAPITALE	RS	158.450,33	PR	146.277,61	R	-9.172,72			EP	3.000,00	
		CP	923.977,97	PC	405.844,51	I	497.923,60	ECP	219.512,31	EC	92.079,09	
		CS	875.886,24	TP	552.122,12	FPV	206.542,06			TR	95.079,09	
TITOLO 3	INCREMENTO DI ATTIVITA' FINANZIARIE	RS	0,00	PR	0,00	R	0,00			EP	0,00	
		CP	0,00	PC	0,00	I	0,00	ECP	0,00	EC	0,00	
		CS	0,00	TP	0,00	FPV	0,00			TR	0,00	
TITOLO 4	Rimborso di prestiti	RS	0,00	PR	0,00	R	0,00			EP	0,00	
		CP	0,00	PC	0,00	I	0,00	ECP	0,00	EC	0,00	
		CS	0,00	TP	0,00	FPV	0,00			TR	0,00	
TITOLO 5	CHIUSURA DI ANTICIPAZIONI RICEVUTE DA ISTITUTO TESORIERE/CASSIERE	RS	0,00	PR	0,00	R	0,00			EP	0,00	
		CP	50.000,00	PC	27.090,77	I	27.090,77	ECP	22.909,23	EC	0,00	
		CS	50.000,00	TP	27.090,77	FPV	0,00			TR	0,00	
TITOLO 7	SPESE PER CONTO TERZI E PARTITE DI GIRO	RS	27.236,02	PR	18.209,68	R	0,00			EP	9.026,34	
		CP	597.000,00	PC	150.296,78	I	175.672,49	ECP	421.327,51	EC	25.375,71	
		CS	624.236,02	TP	168.506,46	FPV	0,00			TR	34.402,05	
	TOTALE TITOLI	RS	316.467,54	PR	278.803,77	R	-23.591,91			EP	14.071,86	
		CP	2.038.070,04	PC	850.128,87	I	1.098.862,54	ECP	728.374,08	EC	248.733,67	
		CS	2.609.466,34	TP	1.128.932,64	FPV	210.833,42			TR	262.805,53	
	TOTALE GENERALE DELLE SPESE	RS	316.467,54	PR	278.803,77	R	-23.591,91			EP	14.071,86	
		CP	2.038.070,04	PC	850.128,87	I	1.098.862,54	ECP	728.374,08	EC	248.733,67	
		CS	2.609.466,34	TP	1.128.932,64	FPV	210.833,42			TR	262.805,53	

COMUNE DI SAGRON MIS

Provincia di Trento

CONTO DEL BILANCIO - RIEPILOGO GENERALE DELLE SPESE PER MISSIONI 2019

MISSIONE, PROGRAMMA, TITOLO	DENOMINAZIONE	RESIDUI PASSIVI AL 1/1/2019 (RS)		PAGAMENTI IN C/RESIDUI (PR)		RIACCERTAMENTO RESIDUI (R)				RESIDUI PASSIVI DA ESERCIZI PRECEDENTI (EP=RS-PR+R)	
		PREVISIONI DEFINITIVE DI COMPETENZA (CP)		PAGAMENTI IN C/COMPETENZA (PC)		IMPEGNI (I)		ECONOMIE DI COMPETENZA (ECP=CP-I-FPV)		RESIDUI PASSIVI DA ESERCIZIO DI COMPETENZA (EC= I - PC)	
		PREVISIONI DEFINITIVE DI CASSA (CS)		TOTALE PAGAMENTI (TP=PR+PC)		FONDO PLURIENNALE VINCOLATO (FPV)				TOTALE RESIDUI PASSIVI DA RIPORTARE (TR=EP+EC)	
DISAVANZO DI AMMINISTRAZIONE		CP	0,00								
MISSIONE 1	Servizi istituzionali e generali e di gestione	RS	90.509,85	PR	80.316,43	R	-8.147,90			EP	2.045,52
		CP	492.274,63	PC	309.308,56	I	394.774,04	ECP	63.597,18	EC	85.465,48
		CS	548.881,07	TP	389.624,99	FPV	33.903,41			TR	87.511,00
MISSIONE 2	Giustizia	RS	0,00	PR	0,00	R	0,00			EP	0,00
		CP	0,00	PC	0,00	I	0,00	ECP	0,00	EC	0,00
		CS	0,00	TP	0,00	FPV	0,00			TR	0,00
MISSIONE 3	Ordine pubblico e sicurezza	RS	1.000,00	PR	1.000,00	R	0,00			EP	0,00
		CP	5.000,00	PC	4.000,00	I	5.000,00	ECP	0,00	EC	1.000,00
		CS	6.000,00	TP	5.000,00	FPV	0,00			TR	1.000,00
MISSIONE 4	Istruzione e diritto allo studio	RS	31.616,86	PR	31.616,86	R	0,00			EP	0,00
		CP	7.100,00	PC	0,00	I	4.177,71	ECP	2.922,29	EC	4.177,71
		CS	38.716,86	TP	31.616,86	FPV	0,00			TR	4.177,71
MISSIONE 5	Tutela e valorizzazione dei beni e attività culturali	RS	1.247,40	PR	167,40	R	-1.080,00			EP	0,00
		CP	8.809,50	PC	3.601,90	I	6.766,44	ECP	2.043,06	EC	3.164,54
		CS	10.056,90	TP	3.769,30	FPV	0,00			TR	3.164,54
MISSIONE 6	Politiche giovanili, sport e tempo libero	RS	30.281,92	PR	26.684,79	R	-3.597,13			EP	0,00
		CP	2.892,00	PC	2.602,80	I	2.892,00	ECP	0,00	EC	289,20
		CS	33.173,92	TP	29.287,59	FPV	0,00			TR	289,20
MISSIONE 7	Turismo	RS	29.749,68	PR	29.749,68	R	0,00			EP	0,00
		CP	41.898,43	PC	2.663,00	I	31.183,53	ECP	5.287,00	EC	28.520,53
		CS	66.220,21	TP	32.412,68	FPV	5.427,90			TR	28.520,53
MISSIONE 8	Assetto del territorio ed edilizia abitativa	RS	0,00	PR	0,00	R	0,00			EP	0,00
		CP	39.268,80	PC	20.758,80	I	20.758,80	ECP	6.390,52	EC	0,00
		CS	27.149,32	TP	20.758,80	FPV	12.119,48			TR	0,00

COMUNE DI SAGRON MIS

Provincia di Trento

CONTO DEL BILANCIO - RIEPILOGO GENERALE DELLE SPESE PER MISSIONI 2019

MISSIONE, PROGRAMMA, TITOLO	DENOMINAZIONE	RESIDUI PASSIVI AL 1/1/2019 (RS)		PAGAMENTI IN C/RESIDUI (PR)		RIACCERTAMENTO RESIDUI (R)				RESIDUI PASSIVI DA ESERCIZI PRECEDENTI (EP=RS-PR+R)	
		PREVISIONI DEFINITIVE DI COMPETENZA (CP)		PAGAMENTI IN C/COMPETENZA (PC)		IMPEGNI (I)		ECONOMIE DI COMPETENZA (ECP=CP-I-FPV)		RESIDUI PASSIVI DA ESERCIZIO DI COMPETENZA (EC= I - PC)	
		PREVISIONI DEFINITIVE DI CASSA (CS)		TOTALE PAGAMENTI (TP=PR+PC)		FONDO PLURIENNALE VINCOLATO (FPV)				TOTALE RESIDUI PASSIVI DA RIPORTARE (TR=EP+EC)	
MISSIONE 9	Sviluppo sostenibile e tutela del territorio e dell'ambiente	RS	51.159,54	PR	43.064,83	R	-8.094,71			EP	0,00
		CP	328.969,28	PC	37.874,80	I	63.094,08	ECP	171.598,18	EC	25.219,28
		CS	285.851,80	TP	80.939,63	FPV	94.277,02			TR	25.219,28
MISSIONE 10	Trasporti e diritto alla mobilità	RS	48.777,85	PR	46.105,68	R	-2.672,17			EP	0,00
		CP	445.569,21	PC	281.713,15	I	353.182,29	ECP	27.281,31	EC	71.469,14
		CS	429.241,45	TP	327.818,83	FPV	65.105,61			TR	71.469,14
MISSIONE 11	Soccorso civile	RS	0,00	PR	0,00	R	0,00			EP	0,00
		CP	2.000,00	PC	0,00	I	2.000,00	ECP	0,00	EC	2.000,00
		CS	2.000,00	TP	0,00	FPV	0,00			TR	2.000,00
MISSIONE 12	Diritti sociali, politiche sociali e famiglia	RS	1.888,42	PR	1.888,42	R	0,00			EP	0,00
		CP	9.208,00	PC	3.218,31	I	5.270,39	ECP	3.937,61	EC	2.052,08
		CS	11.096,42	TP	5.106,73	FPV	0,00			TR	2.052,08
MISSIONE 14	Sviluppo economico e competitività	RS	0,00	PR	0,00	R	0,00			EP	0,00
		CP	0,00	PC	0,00	I	0,00	ECP	0,00	EC	0,00
		CS	0,00	TP	0,00	FPV	0,00			TR	0,00
MISSIONE 15	Politiche per il lavoro e la formazione professionale	RS	3.000,00	PR	0,00	R	0,00			EP	3.000,00
		CP	5.000,00	PC	5.000,00	I	5.000,00	ECP	0,00	EC	0,00
		CS	8.000,00	TP	5.000,00	FPV	0,00			TR	3.000,00
MISSIONE 16	Agricoltura, politiche agroalimentari e pesca	RS	0,00	PR	0,00	R	0,00			EP	0,00
		CP	2.000,00	PC	2.000,00	I	2.000,00	ECP	0,00	EC	0,00
		CS	2.000,00	TP	2.000,00	FPV	0,00			TR	0,00
MISSIONE 20	Fondi e accantonamenti	RS	0,00	PR	0,00	R	0,00			EP	0,00
		CP	1.080,19	PC	0,00	I	0,00	ECP	1.080,19	EC	0,00
		CS	466.842,37	TP	0,00	FPV	0,00			TR	0,00

COMUNE DI SAGRON MIS

Provincia di Trento

CONTO DEL BILANCIO - RIEPILOGO GENERALE DELLE SPESE PER MISSIONI 2019

MISSIONE, PROGRAMMA, TITOLO	DENOMINAZIONE	RESIDUI PASSIVI AL 1/1/2019 (RS)		PAGAMENTI IN C/RESIDUI (PR)		RIACCERTAMENTO RESIDUI (R)				RESIDUI PASSIVI DA ESERCIZI PRECEDENTI (EP=RS-PR+R)	
		PREVISIONI DEFINITIVE DI COMPETENZA (CP)		PAGAMENTI IN C/COMPETENZA (PC)		IMPEGNI (I)		ECONOMIE DI COMPETENZA (ECP=CP-I-FPV)		RESIDUI PASSIVI DA ESERCIZIO DI COMPETENZA (EC= I - PC)	
		PREVISIONI DEFINITIVE DI CASSA (CS)		TOTALE PAGAMENTI (TP=PR+PC)		FONDO PLURIENNALE VINCOLATO (FPV)				TOTALE RESIDUI PASSIVI DA RIPORTARE (TR=EP+EC)	
MISSIONE 50	Debito pubblico	RS	0,00	PR	0,00	R	0,00			EP	0,00
		CP	0,00	PC	0,00	I	0,00	ECP	0,00	EC	0,00
		CS	0,00	TP	0,00	FPV	0,00			TR	0,00
MISSIONE 60	Anticipazioni finanziarie	RS	0,00	PR	0,00	R	0,00			EP	0,00
		CP	50.000,00	PC	27.090,77	I	27.090,77	ECP	22.909,23	EC	0,00
		CS	50.000,00	TP	27.090,77	FPV	0,00			TR	0,00
MISSIONE 99	Servizi per conto terzi	RS	27.236,02	PR	18.209,68	R	0,00			EP	9.026,34
		CP	597.000,00	PC	150.296,78	I	175.672,49	ECP	421.327,51	EC	25.375,71
		CS	624.236,02	TP	168.506,46	FPV	0,00			TR	34.402,05
	TOTALE MISSIONI	RS	316.467,54	PR	278.803,77	R	-23.591,91			EP	14.071,86
		CP	2.038.070,04	PC	850.128,87	I	1.098.862,54	ECP	728.374,08	EC	248.733,67
		CS	2.609.466,34	TP	1.128.932,64	FPV	210.833,42			TR	262.805,53
	TOTALE GENERALE DELLE SPESE	RS	316.467,54	PR	278.803,77	R	-23.591,91			EP	14.071,86
		CP	2.038.070,04	PC	850.128,87	I	1.098.862,54	ECP	728.374,08	EC	248.733,67
		CS	2.609.466,34	TP	1.128.932,64	FPV	210.833,42			TR	262.805,53

COMUNE DI SAGRON MIS

Provincia di Trento

CONTO DEL BILANCIO - GESTIONE DELLE SPESE 2019 - SPESE

Dettaglio Capitoli, Articoli - Solo con importi

MISSIONE, PROGRAMMA, TITOLO	DENOMINAZIONE	RESIDUI PASSIVI AL 1/1/2019 (RS)		PAGAMENTI IN C/RESIDUI (PR)		RIACCERTAMENTO RESIDUI (R)				RESIDUI PASSIVI DA ESERCIZI PRECEDENTI (EP=RS-PR+R)	
		PREVISIONI DEFINITIVE DI COMPETENZA (CP)		PAGAMENTI IN C/COMPETENZA (PC)		IMPEGNI (I)		ECONOMIE DI COMPETENZA (ECP=CP-I-FPV)		RESIDUI PASSIVI DA ESERCIZIO DI COMPETENZA (EC= I - PC)	
		PREVISIONI DEFINITIVE DI CASSA (CS)		TOTALE PAGAMENTI (TP=PR+PC)		FONDO PLURIENNALE VINCOLATO (FPV)				TOTALE RESIDUI PASSIVI DA RIPORTARE (TR=EP+EC)	
DISAVANZO DI AMMINISTRAZIONE		CP	0,00								
MISSIONE	1	Servizi istituzionali e generali e di gestione									
0101 Programma	01	Organi istituzionali									
TITOLO 1	SPESE CORRENTI	RS	2.205,46	PR	2.142,02	R	-63,44			EP	0,00
		CP	31.200,00	PC	27.953,27	I	29.069,94	ECP	2.130,06	EC	1.116,67
		CS	33.405,46	TP	30.095,29	FPV	0,00			TR	1.116,67
	Cap. 1130.81 Cod. 01.01.1 Pdc U.1.03.02.01.001 INDENNITA' DI PRESENZA AI CONSIGLIERI COMUNALI - ORGANI ISTITUZIONALI, PARTECIPAZIONE E DE	RS	63,44	PR	0,00	R	-63,44			EP	0,00
		CP	0,00	PC	0,00	I	0,00	ECP	0,00	EC	0,00
		CS	63,44	TP	0,00	FPV	0,00			TR	0,00
	Cap. 1010101.0 Cod. 01.01.1 Pdc U.1.02.01.01.001 IRAP - ORGANI ISTITUZIONALI, PARTECIPAZIONE E DECENTRAMENTO	RS	81,60	PR	81,60	R	0,00			EP	0,00
		CP	2.500,00	PC	1.932,50	I	2.016,65	ECP	483,35	EC	84,15
		CS	2.581,60	TP	2.014,10	FPV	0,00			TR	84,15
	Cap. 1010212.0 Cod. 01.01.1 Pdc U.1.03.02.02.999 SPESE DI RAPPRESENTANZA	RS	827,20	PR	827,20	R	0,00			EP	0,00
		CP	1.500,00	PC	501,79	I	669,79	ECP	830,21	EC	168,00
		CS	2.327,20	TP	1.328,99	FPV	0,00			TR	168,00
	Cap. 1010235.1 Cod. 01.01.1 Pdc U.1.03.02.01.001 INDENNITA' DI CARICA AMMINISTRATORI, ORGANI ISTITUZIONALI, PARTECIPAZIONE E DECENTRAMENTO	RS	0,00	PR	0,00	R	0,00			EP	0,00
		CP	23.000,00	PC	22.584,50	I	22.584,50	ECP	415,50	EC	0,00
		CS	23.000,00	TP	22.584,50	FPV	0,00			TR	0,00
	Cap. 1010235.2 Cod. 01.01.1 Pdc U.1.03.02.01.001 GETTONI DI PRESENZA CONSIGLIERI COMUNALI, COMPONENTI COMMISSIONI	RS	960,00	PR	960,00	R	0,00			EP	0,00
		CP	1.000,00	PC	270,00	I	1.000,00	ECP	0,00	EC	730,00
		CS	1.960,00	TP	1.230,00	FPV	0,00			TR	730,00
	Cap. 1010238.0 Cod. 01.01.1 Pdc U.1.03.02.01.001 COMPENSO REVISORE DEI CONTI	RS	0,00	PR	0,00	R	0,00			EP	0,00
		CP	2.700,00	PC	2.664,48	I	2.664,48	ECP	35,52	EC	0,00
		CS	2.700,00	TP	2.664,48	FPV	0,00			TR	0,00

COMUNE DI SAGRON MIS

Provincia di Trento

CONTO DEL BILANCIO - GESTIONE DELLE SPESE 2019 - SPESE

Dettaglio Capitoli, Articoli - Solo con importi

MISSIONE, PROGRAMMA, TITOLO	DENOMINAZIONE	RESIDUI PASSIVI AL 1/1/2019 (RS)		PAGAMENTI IN C/RESIDUI (PR)		RIACCERTAMENTO RESIDUI (R)				RESIDUI PASSIVI DA ESERCIZI PRECEDENTI (EP=RS-PR+R)	
		PREVISIONI DEFINITIVE DI COMPETENZA (CP)		PAGAMENTI IN C/COMPETENZA (PC)		IMPEGNI (I)		ECONOMIE DI COMPETENZA (ECP=CP-I-FPV)		RESIDUI PASSIVI DA ESERCIZIO DI COMPETENZA (EC= I - PC)	
		PREVISIONI DEFINITIVE DI CASSA (CS)		TOTALE PAGAMENTI (TP=PR+PC)		FONDO PLURIENNALE VINCOLATO (FPV)				TOTALE RESIDUI PASSIVI DA RIPORTARE (TR=EP+EC)	
	Cap. 1010241.0 Cod. 01.01.1 Pdc U.1.03.02.01.002 INDENNITA' DI MISSIONE AMMINISTRATORI COMUNALI	RS	273,22	PR	273,22	R	0,00			EP	0,00
		CP	500,00	PC	0,00	I	134,52	ECP	365,48	EC	134,52
		CS	773,22	TP	273,22	FPV	0,00			TR	134,52
Totale Programma 01	Organi istituzionali	RS	2.205,46	PR	2.142,02	R	-63,44			EP	0,00
		CP	31.200,00	PC	27.953,27	I	29.069,94	ECP	2.130,06	EC	1.116,67
		CS	33.405,46	TP	30.095,29	FPV	0,00			TR	1.116,67
0102 Programma 02	Segreteria generale										
TITOLO 1	SPESE CORRENTI	RS	6.831,02	PR	6.245,42	R	-585,60			EP	0,00
		CP	34.050,00	PC	19.619,84	I	26.114,45	ECP	7.935,55	EC	6.494,61
		CS	40.881,02	TP	25.865,26	FPV	0,00			TR	6.494,61
	Cap. 1221.49 Cod. 01.02.1 Pdc U.1.03.01.02.001 STAMPATI, CANCELLERIA E VARIE D'UFFICIO - SEGRETERIA GENERALE, PERSONALE E ORGANIZZAZIONE	RS	585,60	PR	0,00	R	-585,60			EP	0,00
		CP	0,00	PC	0,00	I	0,00	ECP	0,00	EC	0,00
		CS	585,60	TP	0,00	FPV	0,00			TR	0,00
	Cap. 1020005.0 Cod. 01.02.1 Pdc U.1.01.01.01.004 QUOTA DIRITTI DI ROGITO SPETTANTE AL SEGRETARIO COMUNALE	RS	0,00	PR	0,00	R	0,00			EP	0,00
		CP	1.500,00	PC	416,73	I	767,20	ECP	732,80	EC	350,47
		CS	1.500,00	TP	416,73	FPV	0,00			TR	350,47
	Cap. 1020016.0 Cod. 01.02.1 Pdc U.1.01.02.01.001 SERVIZIO SEGRETERIA: CONTRIBUTI OBBLIGATORI PER IL PERSONALE	RS	0,00	PR	0,00	R	0,00			EP	0,00
		CP	500,00	PC	99,27	I	99,27	ECP	400,73	EC	0,00
		CS	500,00	TP	99,27	FPV	0,00			TR	0,00
	Cap. 1020018.0 Cod. 01.02.1 Pdc U.1.01.02.01.003 SERVIZIO SEGRETERIA: CONTRIBUTI PER INDENNITA' DI FINE RAPPORTO	RS	0,00	PR	0,00	R	0,00			EP	0,00
		CP	100,00	PC	0,00	I	0,00	ECP	100,00	EC	0,00
		CS	100,00	TP	0,00	FPV	0,00			TR	0,00
	Cap. 1020101.0 Cod. 01.02.1 Pdc U.1.02.01.01.001 IRAP - SEGRETERIA GENERALE, PERSONALE E ORGANIZZAZIONE	RS	0,00	PR	0,00	R	0,00			EP	0,00
		CP	200,00	PC	35,45	I	65,24	ECP	134,76	EC	29,79
		CS	200,00	TP	35,45	FPV	0,00			TR	29,79

COMUNE DI SAGRON MIS

Provincia di Trento

CONTO DEL BILANCIO - GESTIONE DELLE SPESE 2019 - SPESE

Dettaglio Capitoli, Articoli - Solo con importi

MISSIONE, PROGRAMMA, TITOLO	DENOMINAZIONE	RESIDUI PASSIVI AL 1/1/2019 (RS)		PAGAMENTI IN C/RESIDUI (PR)		RIACCERTAMENTO RESIDUI (R)				RESIDUI PASSIVI DA ESERCIZI PRECEDENTI (EP=RS-PR+R)	
		PREVISIONI DEFINITIVE DI COMPETENZA (CP)		PAGAMENTI IN C/COMPETENZA (PC)		IMPEGNI (I)		ECONOMIE DI COMPETENZA (ECP=CP-I-FPV)		RESIDUI PASSIVI DA ESERCIZIO DI COMPETENZA (EC= I - PC)	
		PREVISIONI DEFINITIVE DI CASSA (CS)		TOTALE PAGAMENTI (TP=PR+PC)		FONDO PLURIENNALE VINCOLATO (FPV)				TOTALE RESIDUI PASSIVI DA RIPORTARE (TR=EP+EC)	
Cap. 1020103.0 Cod. 01.02.1 Pdc U.1.02.01.99.999 ALTRE IMPOSTE E TASSE	RS	0,00	PR	0,00	R	0,00			EP	0,00	
	CP	500,00	PC	282,98	I	298,98	ECP	201,02	EC	16,00	
	CS	500,00	TP	282,98	FPV	0,00			TR	16,00	
Cap. 1020204.0 Cod. 01.02.1 Pdc U.1.03.01.02.001 STAMPATI, CANCELLERIA E VARIE D'UFFICIO - SEGRETERIA GENERALE, PERSONALE E ORGANIZZAZIONE	RS	446,50	PR	446,50	R	0,00			EP	0,00	
	CP	2.500,00	PC	1.204,15	I	1.204,15	ECP	1.295,85	EC	0,00	
	CS	2.946,50	TP	1.650,65	FPV	0,00			TR	0,00	
Cap. 1020418.0 Cod. 01.02.1 Pdc U.1.04.01.02.001 QUOTA 10% DIRITTI DI SEGRETERIA DESTINATI ALLA PAT	RS	0,00	PR	0,00	R	0,00			EP	0,00	
	CP	250,00	PC	0,00	I	0,00	ECP	250,00	EC	0,00	
	CS	250,00	TP	0,00	FPV	0,00			TR	0,00	
Cap. 1110205.0 Cod. 01.02.1 Pdc U.1.03.01.02.002 COMBUSTIBILI - SEGRETERIA GENERALE, PERSONALE E ORGANIZZAZIONE	RS	2.698,01	PR	2.698,01	R	0,00			EP	0,00	
	CP	6.000,00	PC	2.001,75	I	2.001,75	ECP	3.998,25	EC	0,00	
	CS	8.698,01	TP	4.699,76	FPV	0,00			TR	0,00	
Cap. 1110271.0 Cod. 01.02.1 Pdc U.1.03.02.07.006 LICENZE D'USO SOFTWARE	RS	2.653,95	PR	2.653,95	R	0,00			EP	0,00	
	CP	14.500,00	PC	10.127,77	I	13.677,86	ECP	822,14	EC	3.550,09	
	CS	17.153,95	TP	12.781,72	FPV	0,00			TR	3.550,09	
Cap. 1110312.0 Cod. 01.02.1 Pdc U.1.03.02.13.002 SERVIZI DI PULIZIA - SEGRETERIA GENERALE, PERSONALE E ORGANIZZAZIONE	RS	446,96	PR	446,96	R	0,00			EP	0,00	
	CP	8.000,00	PC	5.451,74	I	8.000,00	ECP	0,00	EC	2.548,26	
	CS	8.446,96	TP	5.898,70	FPV	0,00			TR	2.548,26	
Totale Programma 02	Segreteria generale	RS	6.831,02	PR	6.245,42	R	-585,60		EP	0,00	
	CP	34.050,00	PC	19.619,84	I	26.114,45	ECP	7.935,55	EC	6.494,61	
	CS	40.881,02	TP	25.865,26	FPV	0,00			TR	6.494,61	
0103 Programma 03	Gestione economica, finanziaria, programmazione e provveditorato										
TITOLO 1	SPESE CORRENTI	RS	62.062,36	PR	55.939,26	R	-6.123,10		EP	0,00	
		CP	62.500,00	PC	0,00	I	59.029,53	ECP	3.470,47	EC	59.029,53
		CS	124.562,36	TP	55.939,26	FPV	0,00			TR	59.029,53

COMUNE DI SAGRON MIS

Provincia di Trento

CONTO DEL BILANCIO - GESTIONE DELLE SPESE 2019 - SPESE

Dettaglio Capitoli, Articoli - Solo con importi

MISSIONE, PROGRAMMA, TITOLO	DENOMINAZIONE	RESIDUI PASSIVI AL 1/1/2019 (RS)		PAGAMENTI IN C/RESIDUI (PR)		RIACCERTAMENTO RESIDUI (R)				RESIDUI PASSIVI DA ESERCIZI PRECEDENTI (EP=RS-PR+R)	
		PREVISIONI DEFINITIVE DI COMPETENZA (CP)		PAGAMENTI IN C/COMPETENZA (PC)		IMPEGNI (I)		ECONOMIE DI COMPETENZA (ECP=CP-I-FPV)		RESIDUI PASSIVI DA ESERCIZIO DI COMPETENZA (EC= I - PC)	
		PREVISIONI DEFINITIVE DI CASSA (CS)		TOTALE PAGAMENTI (TP=PR+PC)		FONDO PLURIENNALE VINCOLATO (FPV)				TOTALE RESIDUI PASSIVI DA RIPORTARE (TR=EP+EC)	
Cap. 1030347.0 Cod. 01.03.1 Pdc U.1.03.02.17.002 ONERI SERVIZIO TESORERIA	RS	2.062,36	PR	2.062,36	R	0,00			EP	0,00	
	CP	2.500,00	PC	0,00	I	2.029,53	ECP	470,47	EC	2.029,53	
	CS	4.562,36	TP	2.062,36	FPV	0,00			TR	2.029,53	
Cap. 1110419.0 Cod. 01.03.1 Pdc U.1.04.01.02.003 TRASFERIMENTI AI COMUNI - GESTIONE SEGRETERIA, ECONOMICA, FINANZIARIA, TECNICA - GESTIONE ASSOCIATA	RS	60.000,00	PR	53.876,90	R	-6.123,10			EP	0,00	
	CP	60.000,00	PC	0,00	I	57.000,00	ECP	3.000,00	EC	57.000,00	
	CS	120.000,00	TP	53.876,90	FPV	0,00			TR	57.000,00	
TITOLO 2	SPESE IN CONTO CAPITALE	RS	0,00	PR	0,00	R	0,00		EP	0,00	
		CP	136.080,14	PC	129.395,06	I	129.395,06	ECP	0,00	EC	0,00
		CS	129.395,06	TP	129.395,06	FPV	6.685,08			TR	0,00
Cap. 1032723.0 Cod. 01.03.2 Pdc U.2.05.99.99.999 OPERE DI ADEGUAMENTO EDIFICIO VIGILI DEL FUOCO	RS	0,00	PR	0,00	R	0,00			EP	0,00	
	CP	129.395,06	PC	129.395,06	I	129.395,06	ECP	-6.685,08	EC	0,00	
	CS	129.395,06	TP	129.395,06	FPV	6.685,08			TR	0,00	
Cap. 1032723.5000 Cod. 01.03.2 Pdc U.2.05.02.01.001 FONDO PLURIENNALE VINCOLATO - OPERE DI ADEGUAMENTO EDIFICIO VIGILI DEL FUOCO	RS	0,00	PR	0,00	R	0,00			EP	0,00	
	CP	6.685,08	PC	0,00	I	0,00	ECP	6.685,08	EC	0,00	
	CS	0,00	TP	0,00	FPV	0,00			TR	0,00	
Totale Programma 03	Gestione economica, finanziaria, programmazione e provveditorato	RS	62.062,36	PR	55.939,26	R	-6.123,10		EP	0,00	
		CP	198.580,14	PC	129.395,06	I	188.424,59	ECP	3.470,47	EC	59.029,53
		CS	253.957,42	TP	185.334,32	FPV	6.685,08			TR	59.029,53
0104 Programma	04	Gestione delle entrate tributarie e servizi fiscali									
TITOLO 1	SPESE CORRENTI	RS	3.965,00	PR	3.965,00	R	0,00		EP	0,00	
		CP	4.600,00	PC	0,00	I	3.965,00	ECP	635,00	EC	3.965,00
		CS	8.565,00	TP	3.965,00	FPV	0,00			TR	3.965,00
Cap. 1040386.0 Cod. 01.04.1 Pdc U.1.03.02.99.999 SERVIZIO GESTIONE IMIS	RS	3.965,00	PR	3.965,00	R	0,00			EP	0,00	
	CP	4.100,00	PC	0,00	I	3.965,00	ECP	135,00	EC	3.965,00	
	CS	8.065,00	TP	3.965,00	FPV	0,00			TR	3.965,00	

COMUNE DI SAGRON MIS

Provincia di Trento

CONTO DEL BILANCIO - GESTIONE DELLE SPESE 2019 - SPESE

Dettaglio Capitoli, Articoli - Solo con importi

MISSIONE, PROGRAMMA, TITOLO	DENOMINAZIONE	RESIDUI PASSIVI AL 1/1/2019 (RS)		PAGAMENTI IN C/RESIDUI (PR)		RIACCERTAMENTO RESIDUI (R)				RESIDUI PASSIVI DA ESERCIZI PRECEDENTI (EP=RS-PR+R)	
		PREVISIONI DEFINITIVE DI COMPETENZA (CP)		PAGAMENTI IN C/COMPETENZA (PC)		IMPEGNI (I)		ECONOMIE DI COMPETENZA (ECP=CP-I-FPV)		RESIDUI PASSIVI DA ESERCIZIO DI COMPETENZA (EC= I - PC)	
		PREVISIONI DEFINITIVE DI CASSA (CS)		TOTALE PAGAMENTI (TP=PR+PC)		FONDO PLURIENNALE VINCOLATO (FPV)				TOTALE RESIDUI PASSIVI DA RIPORTARE (TR=EP+EC)	
	Cap. 1041215.0 Cod. 01.04.1 Pdc U.1.09.02.01.001 SGRAVI E RIMBORSI DI TRIBUTI COMUNALI	RS	0,00	PR	0,00	R	0,00			EP	0,00
		CP	500,00	PC	0,00	I	0,00	ECP	500,00	EC	0,00
		CS	500,00	TP	0,00	FPV	0,00			TR	0,00
Totale Programma	04 Gestione delle entrate tributarie e servizi fiscali	RS	3.965,00	PR	3.965,00	R	0,00			EP	0,00
		CP	4.600,00	PC	0,00	I	3.965,00	ECP	635,00	EC	3.965,00
		CS	8.565,00	TP	3.965,00	FPV	0,00			TR	3.965,00
0105 Programma	05 Gestione dei beni demaniali e patrimoniali										
TITOLO 1	SPESE CORRENTI	RS	3.980,93	PR	2.894,93	R	-1.086,00			EP	0,00
		CP	26.600,00	PC	22.335,33	I	25.004,19	ECP	1.595,81	EC	2.668,86
		CS	30.580,93	TP	25.230,26	FPV	0,00			TR	2.668,86
	Cap. 1050205.0 Cod. 01.05.1 Pdc U.1.03.01.02.002 COMBUSTIBILI - EDIFICI COMUNALI	RS	305,79	PR	305,79	R	0,00			EP	0,00
		CP	8.000,00	PC	6.902,40	I	6.902,40	ECP	1.097,60	EC	0,00
		CS	8.305,79	TP	7.208,19	FPV	0,00			TR	0,00
	Cap. 1050257.0 Cod. 01.05.1 Pdc U.1.03.02.05.004 ENERGIA ELETTRICA EDIFICI COMUNALI	RS	1.155,32	PR	1.155,32	R	0,00			EP	0,00
		CP	4.500,00	PC	3.330,53	I	4.019,39	ECP	480,61	EC	688,86
		CS	5.655,32	TP	4.485,85	FPV	0,00			TR	688,86
	Cap. 1050288.0 Cod. 01.05.1 Pdc U.1.03.02.09.008 MANUTENZIONE ORDINARIA BENI IMMOBILI	RS	2.519,82	PR	1.433,82	R	-1.086,00			EP	0,00
		CP	14.100,00	PC	12.102,40	I	14.082,40	ECP	17,60	EC	1.980,00
		CS	16.619,82	TP	13.536,22	FPV	0,00			TR	1.980,00
TITOLO 2	SPESE IN CONTO CAPITALE	RS	4.436,24	PR	4.436,24	R	0,00			EP	0,00
		CP	74.030,41	PC	27.677,34	I	33.475,71	ECP	34.595,04	EC	5.798,37
		CS	72.506,99	TP	32.113,58	FPV	5.959,66			TR	5.798,37
	Cap. 21520.502 Cod. 01.05.2 Pdc U.2.02.01.09.002 COSTRUZIONE OD OPERE DI MANUTENZIONE STRAORDINARIA DI IMMOBILI E RELATIVI IMPIANTI.	RS	532,24	PR	532,24	R	0,00			EP	0,00
		CP	0,00	PC	0,00	I	0,00	ECP	0,00	EC	0,00
		CS	532,24	TP	532,24	FPV	0,00			TR	0,00

COMUNE DI SAGRON MIS

Provincia di Trento

CONTO DEL BILANCIO - GESTIONE DELLE SPESE 2019 - SPESE

Dettaglio Capitoli, Articoli - Solo con importi

MISSIONE, PROGRAMMA, TITOLO	DENOMINAZIONE	RESIDUI PASSIVI AL 1/1/2019 (RS)		PAGAMENTI IN C/RESIDUI (PR)		RIACCERTAMENTO RESIDUI (R)				RESIDUI PASSIVI DA ESERCIZI PRECEDENTI (EP=RS-PR+R)	
		PREVISIONI DEFINITIVE DI COMPETENZA (CP)		PAGAMENTI IN C/COMPETENZA (PC)		IMPEGNI (I)		ECONOMIE DI COMPETENZA (ECP=CP-I-FPV)		RESIDUI PASSIVI DA ESERCIZIO DI COMPETENZA (EC= I - PC)	
		PREVISIONI DEFINITIVE DI CASSA (CS)		TOTALE PAGAMENTI (TP=PR+PC)		FONDO PLURIENNALE VINCOLATO (FPV)				TOTALE RESIDUI PASSIVI DA RIPORTARE (TR=EP+EC)	
Cap. 1052120.0 Cod. 01.05.2 Pdc U.2.02.01.07.002 ACQUISTO DI PRODOTTI INFORMATICI - HARDWARE	RS	0,00	PR	0,00	R	0,00			EP	0,00	
	CP	2.000,00	PC	1.742,16	I	1.742,16	ECP	257,84	EC	0,00	
	CS	2.000,00	TP	1.742,16	FPV	0,00			TR	0,00	
Cap. 1052129.0 Cod. 01.05.2 Pdc U.2.02.01.09.002 MANUTENZIONE STRAORDINARIA DI IMMOBILI E RELATIVI IMPIANTI.	RS	3.904,00	PR	3.904,00	R	0,00			EP	0,00	
	CP	66.070,75	PC	25.935,18	I	31.733,55	ECP	28.377,54	EC	5.798,37	
	CS	69.974,75	TP	29.839,18	FPV	5.959,66			TR	5.798,37	
Cap. 1052129.5000 Cod. 01.05.2 Pdc U.2.05.02.01.001 FONDO PLURIENNALE VINCOLATO - MANUTENZIONE STRAORDINARIA DI IMMOBILI E RELATIVI IMPIANTI.	RS	0,00	PR	0,00	R	0,00			EP	0,00	
	CP	5.959,66	PC	0,00	I	0,00	ECP	5.959,66	EC	0,00	
	CS	0,00	TP	0,00	FPV	0,00			TR	0,00	
Totale Programma 05	Gestione dei beni demaniali e patrimoniali	RS	8.417,17	PR	7.331,17	R	-1.086,00		EP	0,00	
		CP	100.630,41	PC	50.012,67	I	58.479,90	ECP	36.190,85	EC	8.467,23
		CS	103.087,92	TP	57.343,84	FPV	5.959,66			TR	8.467,23
0106 Programma 06	Ufficio tecnico										
TITOLO 1	SPESE CORRENTI	RS	1.713,68	PR	999,18	R	0,00		EP	714,50	
		CP	1.500,00	PC	1.063,40	I	1.500,00	ECP	0,00	EC	436,60
		CS	3.213,68	TP	2.062,58	FPV	0,00			TR	1.151,10
Cap. 1635.0 Cod. 01.06.1 Pdc U.1.03.02.11.999 INCARICHI PROFESSIONALI, DI COLLABORAZIONE, ECC. - UFFICIO TECNICO	RS	999,18	PR	999,18	R	0,00			EP	0,00	
	CP	0,00	PC	0,00	I	0,00	ECP	0,00	EC	0,00	
	CS	999,18	TP	999,18	FPV	0,00			TR	0,00	
Cap. 1635.198 Cod. 01.06.1 Pdc U.1.03.02.10.001 INCARICHI DIVERSI - UFFICIO TECNICO	RS	714,50	PR	0,00	R	0,00			EP	714,50	
	CP	0,00	PC	0,00	I	0,00	ECP	0,00	EC	0,00	
	CS	714,50	TP	0,00	FPV	0,00			TR	714,50	
Cap. 1060294.0 Cod. 01.06.1 Pdc U.1.03.02.10.001 INCARICHI PROFESSIONALI - UFFICIO TECNICO	RS	0,00	PR	0,00	R	0,00			EP	0,00	
	CP	1.500,00	PC	1.063,40	I	1.500,00	ECP	0,00	EC	436,60	
	CS	1.500,00	TP	1.063,40	FPV	0,00			TR	436,60	

COMUNE DI SAGRON MIS

Provincia di Trento

CONTO DEL BILANCIO - GESTIONE DELLE SPESE 2019 - SPESE

Dettaglio Capitoli, Articoli - Solo con importi

MISSIONE, PROGRAMMA, TITOLO	DENOMINAZIONE	RESIDUI PASSIVI AL 1/1/2019 (RS)		PAGAMENTI IN C/RESIDUI (PR)		RIACCERTAMENTO RESIDUI (R)				RESIDUI PASSIVI DA ESERCIZI PRECEDENTI (EP=RS-PR+R)	
		PREVISIONI DEFINITIVE DI COMPETENZA (CP)		PAGAMENTI IN C/COMPETENZA (PC)		IMPEGNI (I)		ECONOMIE DI COMPETENZA (ECP=CP-I-FPV)		RESIDUI PASSIVI DA ESERCIZIO DI COMPETENZA (EC= I - PC)	
		PREVISIONI DEFINITIVE DI CASSA (CS)		TOTALE PAGAMENTI (TP=PR+PC)		FONDO PLURIENNALE VINCOLATO (FPV)				TOTALE RESIDUI PASSIVI DA RIPORTARE (TR=EP+EC)	
Totale Programma 06	Ufficio tecnico	RS	1.713,68	PR	999,18	R	0,00			EP	714,50
		CP	1.500,00	PC	1.063,40	I	1.500,00	ECP	0,00	EC	436,60
		CS	3.213,68	TP	2.062,58	FPV	0,00			TR	1.151,10
0107 Programma 07	Elezioni e consultazioni popolari - Anagrafe e stato civile										
TITOLO 1	SPESE CORRENTI	RS	2.181,02	PR	1.850,00	R	0,00			EP	331,02
		CP	44.337,00	PC	38.950,39	I	39.033,80	ECP	3.928,20	EC	83,41
		CS	45.143,02	TP	40.800,39	FPV	1.375,00			TR	414,43
	Cap. 1704.1 Cod. 01.07.1 Pdc U.1.01.01.01.004 INDENNITA' ED ALTRI COMPENSI PERSONALE A TEMPO INDETERMINATO	RS	1.850,00	PR	1.850,00	R	0,00			EP	0,00
		CP	0,00	PC	0,00	I	0,00	ECP	0,00	EC	0,00
		CS	1.850,00	TP	1.850,00	FPV	0,00			TR	0,00
	Cap. 1736.220 Cod. 01.07.1 Pdc U.1.03.02.07.006 LICENZE D'USO SOFTWARE	RS	331,02	PR	0,00	R	0,00			EP	331,02
		CP	0,00	PC	0,00	I	0,00	ECP	0,00	EC	0,00
		CS	331,02	TP	0,00	FPV	0,00			TR	331,02
	Cap. 1070003.0 Cod. 01.07.1 Pdc U.1.01.01.01.002 SERVIZIO ANAGRAFE, STATO CIVILE: VOCI STIPENDIALI CORRISPOSTE AL PERSONALE A TEMPO INDETERMINATO	RS	0,00	PR	0,00	R	0,00			EP	0,00
		CP	26.000,00	PC	25.811,95	I	25.811,95	ECP	188,05	EC	0,00
		CS	26.000,00	TP	25.811,95	FPV	0,00			TR	0,00
	Cap. 1070004.0 Cod. 01.07.1 Pdc U.1.01.01.01.003 SERVIZIO ANAGRAFE, STATO CIVILE: STRAORDINARIO PER IL PERSONALE A TEMPO INDETERMINATO	RS	0,00	PR	0,00	R	0,00			EP	0,00
		CP	2.000,00	PC	514,99	I	514,99	ECP	1.485,01	EC	0,00
		CS	2.000,00	TP	514,99	FPV	0,00			TR	0,00
	Cap. 1070005.0 Cod. 01.07.1 Pdc U.1.01.01.01.004 SERVIZIO ANAGRAFE, STATO CIVILE: INDENNITÀ ED ALTRI COMPENSI, ESCLUSI I RIMBORSI SPESA PER MISSIONE, CORRISPOSTI AL PERSONALE A TEMPO INDETERMINATO	RS	0,00	PR	0,00	R	0,00			EP	0,00
		CP	1.600,00	PC	1.375,00	I	1.375,00	ECP	-1.150,00	EC	0,00
		CS	1.600,00	TP	1.375,00	FPV	1.375,00			TR	0,00
	Cap. 1070005.5000 Cod. 01.07.1 Pdc U.1.10.02.01.001 FONDO PLURIENNALE VINCOLATO - SERVIZIO ANAGRAFE, STATO CIVILE: INDENNITÀ ED ALTRI COMPENSI, ESCLUSI I RIMBORSI SPESA PER MISSIONE, CORRISPOSTI AL PERSONALE A TEMPO INDETERMINATO	RS	0,00	PR	0,00	R	0,00			EP	0,00
		CP	1.375,00	PC	0,00	I	0,00	ECP	1.375,00	EC	0,00
		CS	0,00	TP	0,00	FPV	0,00			TR	0,00

COMUNE DI SAGRON MIS

Provincia di Trento

CONTO DEL BILANCIO - GESTIONE DELLE SPESE 2019 - SPESE

Dettaglio Capitoli, Articoli - Solo con importi

MISSIONE, PROGRAMMA, TITOLO	DENOMINAZIONE	RESIDUI PASSIVI AL 1/1/2019 (RS)		PAGAMENTI IN C/RESIDUI (PR)		RIACCERTAMENTO RESIDUI (R)				RESIDUI PASSIVI DA ESERCIZI PRECEDENTI (EP=RS-PR+R)	
		PREVISIONI DEFINITIVE DI COMPETENZA (CP)		PAGAMENTI IN C/COMPETENZA (PC)		IMPEGNI (I)		ECONOMIE DI COMPETENZA (ECP=CP-I-FPV)		RESIDUI PASSIVI DA ESERCIZIO DI COMPETENZA (EC= I - PC)	
		PREVISIONI DEFINITIVE DI CASSA (CS)		TOTALE PAGAMENTI (TP=PR+PC)		FONDO PLURIENNALE VINCOLATO (FPV)				TOTALE RESIDUI PASSIVI DA RIPORTARE (TR=EP+EC)	
	Cap. 1070016.0 Cod. 01.07.1 Pdc U.1.01.02.01.001 SERVIZIO ANAGRAFE, STATO CIVILE: CONTRIBUTI OBBLIGATORI PER IL PERSONALE	RS	0,00	PR	0,00	R	0,00			EP	0,00
		CP	8.000,00	PC	6.920,14	I	7.003,55	ECP	996,45	EC	83,41
		CS	8.000,00	TP	6.920,14	FPV	0,00			TR	83,41
	Cap. 1070018.0 Cod. 01.07.1 Pdc U.1.01.02.01.003 SERVIZIO ANAGRAFE, STATO CIVILE: CONTRIBUTI PER INDENNITA' DI FINE RAPPORTO	RS	0,00	PR	0,00	R	0,00			EP	0,00
		CP	1.000,00	PC	813,15	I	813,15	ECP	186,85	EC	0,00
		CS	1.000,00	TP	813,15	FPV	0,00			TR	0,00
	Cap. 1070101.0 Cod. 01.07.1 Pdc U.1.02.01.01.001 SERVIZIO ANAGRAFE, STATO CIVILE: IMPOSTA I.R.A.P. SU RETRIBUZIONI	RS	0,00	PR	0,00	R	0,00			EP	0,00
		CP	3.000,00	PC	2.420,09	I	2.420,09	ECP	579,91	EC	0,00
		CS	3.000,00	TP	2.420,09	FPV	0,00			TR	0,00
	Cap. 1070204.0 Cod. 01.07.1 Pdc U.1.03.01.02.001 ACQUISTO STAMPATI (REGISTRI S.C. + CI + MODULI VARI)	RS	0,00	PR	0,00	R	0,00			EP	0,00
		CP	250,00	PC	0,00	I	0,00	ECP	250,00	EC	0,00
		CS	250,00	TP	0,00	FPV	0,00			TR	0,00
	Cap. 1070213.0 Cod. 01.07.1 Pdc U.1.03.02.99.004 SPESE PER IL SERVIZIO ELETTORALE	RS	0,00	PR	0,00	R	0,00			EP	0,00
		CP	912,00	PC	912,00	I	912,00	ECP	0,00	EC	0,00
		CS	912,00	TP	912,00	FPV	0,00			TR	0,00
	Cap. 1070237.0 Cod. 01.07.1 Pdc U.1.04.01.02.003 CONCORSO DI SPESA PER IL FUNZIONAMENTO DELLA COMMISSIONE ELETTORALE MANDAMENTALE	RS	0,00	PR	0,00	R	0,00			EP	0,00
		CP	200,00	PC	183,07	I	183,07	ECP	16,93	EC	0,00
		CS	200,00	TP	183,07	FPV	0,00			TR	0,00
Totale Programma 07	Elezioni e consultazioni popolari - Anagrafe e stato civile	RS	2.181,02	PR	1.850,00	R	0,00			EP	331,02
		CP	44.337,00	PC	38.950,39	I	39.033,80	ECP	3.928,20	EC	83,41
		CS	45.143,02	TP	40.800,39	FPV	1.375,00			TR	414,43
0110 Programma 10	Risorse umane										
TITOLO 1	SPESE CORRENTI	RS	196,48	PR	196,48	R	0,00			EP	0,00
		CP	7.014,36	PC	2.685,42	I	2.958,42	ECP	1.139,58	EC	273,00
		CS	4.294,48	TP	2.881,90	FPV	2.916,36			TR	273,00

COMUNE DI SAGRON MIS

Provincia di Trento

CONTO DEL BILANCIO - GESTIONE DELLE SPESE 2019 - SPESE

Dettaglio Capitoli, Articoli - Solo con importi

MISSIONE, PROGRAMMA, TITOLO	DENOMINAZIONE	RESIDUI PASSIVI AL 1/1/2019 (RS)		PAGAMENTI IN C/RESIDUI (PR)		RIACCERTAMENTO RESIDUI (R)				RESIDUI PASSIVI DA ESERCIZI PRECEDENTI (EP=RS-PR+R)	
		PREVISIONI DEFINITIVE DI COMPETENZA (CP)		PAGAMENTI IN C/COMPETENZA (PC)		IMPEGNI (I)		ECONOMIE DI COMPETENZA (ECP=CP-I-FPV)		RESIDUI PASSIVI DA ESERCIZIO DI COMPETENZA (EC= I - PC)	
		PREVISIONI DEFINITIVE DI CASSA (CS)		TOTALE PAGAMENTI (TP=PR+PC)		FONDO PLURIENNALE VINCOLATO (FPV)				TOTALE RESIDUI PASSIVI DA RIPORTARE (TR=EP+EC)	
Cap. 1704.4 Cod. 01.10.1 Pdc U.1.01.01.01.004 FOREG PERSONALE A TEMPO INDETERMINATO	RS		0,00	PR	0,00	R	0,00			EP	0,00
	CP		0,00	PC	0,00	I	0,00	ECP	-308,30	EC	0,00
	CS		0,00	TP	0,00	FPV	308,30			TR	0,00
Cap. 1704.5004 Cod. 01.10.1 Pdc U.1.10.02.01.001 FONDO PLURIENNALE VINCOLATO - FOREG PERSONALE A TEMPO INDETERMINATO	RS		0,00	PR	0,00	R	0,00			EP	0,00
	CP		308,30	PC	0,00	I	0,00	ECP	308,30	EC	0,00
	CS		0,00	TP	0,00	FPV	0,00			TR	0,00
Cap. 8104.4 Cod. 01.10.1 Pdc U.1.01.01.01.004 FOREG PERSONALE A TEMPO INDETERMINATO	RS		0,00	PR	0,00	R	0,00			EP	0,00
	CP		0,00	PC	0,00	I	0,00	ECP	-380,06	EC	0,00
	CS		0,00	TP	0,00	FPV	380,06			TR	0,00
Cap. 8104.5004 Cod. 01.10.1 Pdc U.1.10.02.01.001 FONDO PLURIENNALE VINCOLATO - FOREG PERSONALE A TEMPO INDETERMINATO	RS		0,00	PR	0,00	R	0,00			EP	0,00
	CP		380,06	PC	0,00	I	0,00	ECP	380,06	EC	0,00
	CS		0,00	TP	0,00	FPV	0,00			TR	0,00
Cap. 1100009.0 Cod. 01.10.1 Pdc U.1.01.01.01.004 F.O.R.E.G. PER IL PERSONALE DIPENDENTE	RS		0,00	PR	0,00	R	0,00			EP	0,00
	CP		1.898,00	PC	1.786,56	I	1.786,56	ECP	-2.116,56	EC	0,00
	CS		1.898,00	TP	1.786,56	FPV	2.228,00			TR	0,00
Cap. 1100009.5000 Cod. 01.10.1 Pdc U.1.10.02.01.001 FONDO PLURIENNALE VINCOLATO - F.O.R.E.G. PER IL PERSONALE DIPENDENTE	RS		0,00	PR	0,00	R	0,00			EP	0,00
	CP		2.228,00	PC	0,00	I	0,00	ECP	2.228,00	EC	0,00
	CS		0,00	TP	0,00	FPV	0,00			TR	0,00
Cap. 1100013.0 Cod. 01.10.1 Pdc U.1.01.01.02.002 BUONI PASTO	RS		196,48	PR	196,48	R	0,00			EP	0,00
	CP		1.200,00	PC	512,91	I	785,91	ECP	414,09	EC	273,00
	CS		1.396,48	TP	709,39	FPV	0,00			TR	273,00
Cap. 1100350.0 Cod. 01.10.1 Pdc U.1.03.02.11.999 ACCERTAMENTI SANITARI OBBLIGATORI DEL PERSONALE DIPENDENTE	RS		0,00	PR	0,00	R	0,00			EP	0,00
	CP		1.000,00	PC	385,95	I	385,95	ECP	614,05	EC	0,00
	CS		1.000,00	TP	385,95	FPV	0,00			TR	0,00

COMUNE DI SAGRON MIS

Provincia di Trento

CONTO DEL BILANCIO - GESTIONE DELLE SPESE 2019 - SPESE

Dettaglio Capitoli, Articoli - Solo con importi

MISSIONE, PROGRAMMA, TITOLO	DENOMINAZIONE	RESIDUI PASSIVI AL 1/1/2019 (RS)		PAGAMENTI IN C/RESIDUI (PR)		RIACCERTAMENTO RESIDUI (R)				RESIDUI PASSIVI DA ESERCIZI PRECEDENTI (EP=RS-PR+R)	
		PREVISIONI DEFINITIVE DI COMPETENZA (CP)		PAGAMENTI IN C/COMPETENZA (PC)		IMPEGNI (I)		ECONOMIE DI COMPETENZA (ECP=CP-I-FPV)		RESIDUI PASSIVI DA ESERCIZIO DI COMPETENZA (EC= I - PC)	
		PREVISIONI DEFINITIVE DI CASSA (CS)		TOTALE PAGAMENTI (TP=PR+PC)		FONDO PLURIENNALE VINCOLATO (FPV)				TOTALE RESIDUI PASSIVI DA RIPORTARE (TR=EP+EC)	
Totale Programma 10	Risorse umane	RS	196,48	PR	196,48	R	0,00			EP	0,00
		CP	7.014,36	PC	2.685,42	I	2.958,42	ECP	1.139,58	EC	273,00
		CS	4.294,48	TP	2.881,90	FPV	2.916,36			TR	273,00
0111 Programma 11	Altri servizi generali										
TITOLO 1	SPESE CORRENTI	RS	2.937,66	PR	1.647,90	R	-289,76			EP	1.000,00
		CP	39.874,72	PC	30.242,37	I	34.192,36	ECP	5.682,36	EC	3.949,99
		CS	42.812,38	TP	31.890,27	FPV	0,00			TR	4.949,99
	Cap. 1031314.0 Cod. 01.11.1 Pdc U.1.10.03.01.001 IVA A DEBITO SU SERVIZI COMMERCIALI	RS	0,00	PR	0,00	R	0,00			EP	0,00
		CP	12.000,00	PC	9.018,20	I	9.018,20	ECP	2.981,80	EC	0,00
		CS	12.000,00	TP	9.018,20	FPV	0,00			TR	0,00
	Cap. 1110111.0 Cod. 01.11.1 Pdc U.1.02.01.06.001 UTENZE TIA	RS	284,35	PR	284,35	R	0,00			EP	0,00
		CP	3.500,00	PC	1.704,22	I	2.510,89	ECP	989,11	EC	806,67
		CS	3.784,35	TP	1.988,57	FPV	0,00			TR	806,67
	Cap. 1110254.0 Cod. 01.11.1 Pdc U.1.03.02.05.001 UTENZE TELEFONIA FISSA	RS	19,71	PR	19,71	R	0,00			EP	0,00
		CP	2.900,00	PC	2.320,58	I	2.714,97	ECP	185,03	EC	394,39
		CS	2.919,71	TP	2.340,29	FPV	0,00			TR	394,39
	Cap. 1110255.0 Cod. 01.11.1 Pdc U.1.03.02.05.002 UTENZE TELEFONIA MOBILE	RS	0,00	PR	0,00	R	0,00			EP	0,00
		CP	300,00	PC	0,00	I	60,00	ECP	240,00	EC	60,00
		CS	300,00	TP	0,00	FPV	0,00			TR	60,00
	Cap. 1110257.0 Cod. 01.11.1 Pdc U.1.03.02.05.004 ENERGIA ELETTRICA	RS	704,38	PR	704,38	R	0,00			EP	0,00
		CP	2.500,00	PC	1.945,77	I	2.376,29	ECP	123,71	EC	430,52
		CS	3.204,38	TP	2.650,15	FPV	0,00			TR	430,52
	Cap. 1110260.0 Cod. 01.11.1 Pdc U.1.03.02.09.004 MANUTENZIONI IMPIANTI ED ALTRI BENI MOBILI IN GENERE	RS	592,32	PR	302,56	R	-289,76			EP	0,00
		CP	3.000,00	PC	1.249,28	I	2.844,84	ECP	155,16	EC	1.595,56
		CS	3.592,32	TP	1.551,84	FPV	0,00			TR	1.595,56

COMUNE DI SAGRON MIS

Provincia di Trento

CONTO DEL BILANCIO - GESTIONE DELLE SPESE 2019 - SPESE

Dettaglio Capitoli, Articoli - Solo con importi

MISSIONE, PROGRAMMA, TITOLO	DENOMINAZIONE	RESIDUI PASSIVI AL 1/1/2019 (RS)		PAGAMENTI IN C/RESIDUI (PR)		RIACCERTAMENTO RESIDUI (R)				RESIDUI PASSIVI DA ESERCIZI PRECEDENTI (EP=RS-PR+R)	
		PREVISIONI DEFINITIVE DI COMPETENZA (CP)		PAGAMENTI IN C/COMPETENZA (PC)		IMPEGNI (I)		ECONOMIE DI COMPETENZA (ECP=CP-I-FPV)		RESIDUI PASSIVI DA ESERCIZIO DI COMPETENZA (EC= I - PC)	
		PREVISIONI DEFINITIVE DI CASSA (CS)		TOTALE PAGAMENTI (TP=PR+PC)		FONDO PLURIENNALE VINCOLATO (FPV)				TOTALE RESIDUI PASSIVI DA RIPORTARE (TR=EP+EC)	
Cap. 1110294.0 Cod. 01.11.1 Pdc U.1.03.02.10.001 INCARICO GESTIONE PRIVACY	RS	0,00	PR	0,00	R	0,00			EP	0,00	
	CP	500,00	PC	488,00	I	488,00	ECP	12,00	EC	0,00	
	CS	500,00	TP	488,00	FPV	0,00			TR	0,00	
Cap. 1110302.0 Cod. 01.11.1 Pdc U.1.03.02.11.006 INCARICHI LEGALI E NOTARILI - SEGRETERIA GENERALE, PERSONALE E ORGANIZZAZIONE	RS	1.000,00	PR	0,00	R	0,00			EP	1.000,00	
	CP	1.000,00	PC	1.000,00	I	1.000,00	ECP	0,00	EC	0,00	
	CS	2.000,00	TP	1.000,00	FPV	0,00			TR	1.000,00	
Cap. 1110341.0 Cod. 01.11.1 Pdc U.1.03.02.16.002 SPESE POSTALI	RS	336,90	PR	336,90	R	0,00			EP	0,00	
	CP	1.500,00	PC	0,00	I	504,45	ECP	995,55	EC	504,45	
	CS	1.836,90	TP	336,90	FPV	0,00			TR	504,45	
Cap. 1110381.0 Cod. 01.11.1 Pdc U.1.03.02.99.003 CONTRIBUTI ASSOCIATIVI ANNUALI	RS	0,00	PR	0,00	R	0,00			EP	0,00	
	CP	1.000,00	PC	841,60	I	1.000,00	ECP	0,00	EC	158,40	
	CS	1.000,00	TP	841,60	FPV	0,00			TR	158,40	
Cap. 1111318.0 Cod. 01.11.1 Pdc U.1.10.04.01.003 SPESE PER ASSICURAZIONI CONTRO INCENDI, FURTI E RESPONSABILITÀ CIVILE	RS	0,00	PR	0,00	R	0,00			EP	0,00	
	CP	11.674,72	PC	11.674,72	I	11.674,72	ECP	0,00	EC	0,00	
	CS	11.674,72	TP	11.674,72	FPV	0,00			TR	0,00	
TITOLO 2	SPESE IN CONTO CAPITALE	RS	0,00	PR	0,00	R	0,00			EP	0,00
		CP	30.488,00	PC	9.386,14	I	11.035,58	ECP	2.485,11	EC	1.649,44
		CS	13.520,69	TP	9.386,14	FPV	16.967,31			TR	1.649,44
Cap. 1112182.0 Cod. 01.11.2 Pdc U.2.02.03.05.001 SPESE PER PROGETTAZIONE E CONSULENZE TECNICHE	RS	0,00	PR	0,00	R	0,00			EP	0,00	
	CP	13.520,69	PC	9.386,14	I	11.035,58	ECP	-14.482,20	EC	1.649,44	
	CS	13.520,69	TP	9.386,14	FPV	16.967,31			TR	1.649,44	
Cap. 1112182.5000 Cod. 01.11.2 Pdc U.2.05.02.01.001 FONDO PLURIENNALE VINCOLATO - SPESE PER PROGETTAZIONE E CONSULENZE TECNICHE	RS	0,00	PR	0,00	R	0,00			EP	0,00	
	CP	16.967,31	PC	0,00	I	0,00	ECP	16.967,31	EC	0,00	
	CS	0,00	TP	0,00	FPV	0,00			TR	0,00	

COMUNE DI SAGRON MIS

Provincia di Trento

CONTO DEL BILANCIO - GESTIONE DELLE SPESE 2019 - SPESE

Dettaglio Capitoli, Articoli - Solo con importi

MISSIONE, PROGRAMMA, TITOLO	DENOMINAZIONE	RESIDUI PASSIVI AL 1/1/2019 (RS)		PAGAMENTI IN C/RESIDUI (PR)		RIACCERTAMENTO RESIDUI (R)				RESIDUI PASSIVI DA ESERCIZI PRECEDENTI (EP=RS-PR+R)	
		PREVISIONI DEFINITIVE DI COMPETENZA (CP)		PAGAMENTI IN C/COMPETENZA (PC)		IMPEGNI (I)		ECONOMIE DI COMPETENZA (ECP=CP-I-FPV)		RESIDUI PASSIVI DA ESERCIZIO DI COMPETENZA (EC= I - PC)	
		PREVISIONI DEFINITIVE DI CASSA (CS)		TOTALE PAGAMENTI (TP=PR+PC)		FONDO PLURIENNALE VINCOLATO (FPV)				TOTALE RESIDUI PASSIVI DA RIPORTARE (TR=EP+EC)	
Totale Programma 11	Altri servizi generali	RS	2.937,66	PR	1.647,90	R	-289,76			EP	1.000,00
		CP	70.362,72	PC	39.628,51	I	45.227,94	ECP	8.167,47	EC	5.599,43
		CS	56.333,07	TP	41.276,41	FPV	16.967,31			TR	6.599,43
TOTALE MISSIONE 1	Servizi istituzionali e generali e di gestione	RS	90.509,85	PR	80.316,43	R	-8.147,90			EP	2.045,52
		CP	492.274,63	PC	309.308,56	I	394.774,04	ECP	63.597,18	EC	85.465,48
		CS	548.881,07	TP	389.624,99	FPV	33.903,41			TR	87.511,00

COMUNE DI SAGRON MIS

Provincia di Trento

CONTO DEL BILANCIO - GESTIONE DELLE SPESE 2019 - SPESE

Dettaglio Capitoli, Articoli - Solo con importi

MISSIONE, PROGRAMMA, TITOLO	DENOMINAZIONE	RESIDUI PASSIVI AL 1/1/2019 (RS)		PAGAMENTI IN C/RESIDUI (PR)		RIACCERTAMENTO RESIDUI (R)				RESIDUI PASSIVI DA ESERCIZI PRECEDENTI (EP=RS-PR+R)		
		PREVISIONI DEFINITIVE DI COMPETENZA (CP)		PAGAMENTI IN C/COMPETENZA (PC)		IMPEGNI (I)		ECONOMIE DI COMPETENZA (ECP=CP-I-FPV)		RESIDUI PASSIVI DA ESERCIZIO DI COMPETENZA (EC= I - PC)		
		PREVISIONI DEFINITIVE DI CASSA (CS)		TOTALE PAGAMENTI (TP=PR+PC)		FONDO PLURIENNALE VINCOLATO (FPV)				TOTALE RESIDUI PASSIVI DA RIPORTARE (TR=EP+EC)		
MISSIONE	3	Ordine pubblico e sicurezza										
0301 Programma	01	Polizia locale e amministrativa										
TITOLO 1	SPESE CORRENTI	RS	1.000,00	PR	1.000,00	R	0,00			EP	0,00	
		CP	5.000,00	PC	4.000,00	I	5.000,00	ECP	0,00	EC	1.000,00	
		CS	6.000,00	TP	5.000,00	FPV	0,00			TR	1.000,00	
	Cap. 3010419.0 Cod. 03.01.1 Pdc U.1.04.01.02.006 TRASFERIMENTI SERVIZIO POLIZIA LOCALE	RS	1.000,00	PR	1.000,00	R	0,00			EP	0,00	
		CP	5.000,00	PC	4.000,00	I	5.000,00	ECP	0,00	EC	1.000,00	
		CS	6.000,00	TP	5.000,00	FPV	0,00			TR	1.000,00	
Totale Programma	01	Polizia locale e amministrativa	RS	1.000,00	PR	1.000,00	R	0,00		EP	0,00	
			CP	5.000,00	PC	4.000,00	I	5.000,00	ECP	0,00	EC	1.000,00
			CS	6.000,00	TP	5.000,00	FPV	0,00		TR	1.000,00	
TOTALE MISSIONE	3	Ordine pubblico e sicurezza	RS	1.000,00	PR	1.000,00	R	0,00		EP	0,00	
			CP	5.000,00	PC	4.000,00	I	5.000,00	ECP	0,00	EC	1.000,00
			CS	6.000,00	TP	5.000,00	FPV	0,00		TR	1.000,00	

COMUNE DI SAGRON MIS

Provincia di Trento

CONTO DEL BILANCIO - GESTIONE DELLE SPESE 2019 - SPESE

Dettaglio Capitoli, Articoli - Solo con importi

MISSIONE, PROGRAMMA, TITOLO	DENOMINAZIONE	RESIDUI PASSIVI AL 1/1/2019 (RS)		PAGAMENTI IN C/RESIDUI (PR)		RIACCERTAMENTO RESIDUI (R)		RESIDUI PASSIVI DA ESERCIZI PRECEDENTI (EP=RS-PR+R)				
		PREVISIONI DEFINITIVE DI COMPETENZA (CP)		PAGAMENTI IN C/COMPETENZA (PC)		IMPEGNI (I)		ECONOMIE DI COMPETENZA (ECP=CP-I-FPV)				
		PREVISIONI DEFINITIVE DI CASSA (CS)		TOTALE PAGAMENTI (TP=PR+PC)		FONDO PLURIENNALE VINCOLATO (FPV)		TOTALE RESIDUI PASSIVI DA RIPORTARE (TR=EP+EC)				
MISSIONE	4	Istruzione e diritto allo studio										
0402 Programma	02	Altri ordini di istruzione non universitaria										
TITOLO 1	SPESE CORRENTI	RS	1.616,86	PR	1.616,86	R	0,00		EP	0,00		
		CP	7.100,00	PC	0,00	I	4.177,71	ECP	2.922,29	EC	4.177,71	
		CS	8.716,86	TP	1.616,86	FPV	0,00		TR	4.177,71		
	Cap. 4020419.0 Cod. 04.02.1 Pdc U.1.04.01.02.003 TRASFERIMENTO GESTIONE DELLE SCUOLE ELEMENTARI	RS	1.616,86	PR	1.616,86	R	0,00		EP	0,00		
		CP	7.100,00	PC	0,00	I	4.177,71	ECP	2.922,29	EC	4.177,71	
		CS	8.716,86	TP	1.616,86	FPV	0,00		TR	4.177,71		
TITOLO 2	SPESE IN CONTO CAPITALE	RS	30.000,00	PR	30.000,00	R	0,00		EP	0,00		
		CP	0,00	PC	0,00	I	0,00	ECP	0,00	EC	0,00	
		CS	30.000,00	TP	30.000,00	FPV	0,00		TR	0,00		
	Cap. 24289.581 Cod. 04.02.2 Pdc U.2.03.01.02.005 TRASFERIMENTI AL COMUNE DI FIERA PER LAVORI STRAORD. SCUOLE ELEM. INTERCOM.	RS	30.000,00	PR	30.000,00	R	0,00		EP	0,00		
		CP	0,00	PC	0,00	I	0,00	ECP	0,00	EC	0,00	
		CS	30.000,00	TP	30.000,00	FPV	0,00		TR	0,00		
Totale Programma	02	Altri ordini di istruzione non universitaria	RS	31.616,86	PR	31.616,86	R	0,00		EP	0,00	
			CP	7.100,00	PC	0,00	I	4.177,71	ECP	2.922,29	EC	4.177,71
			CS	38.716,86	TP	31.616,86	FPV	0,00		TR	4.177,71	
TOTALE MISSIONE	4	Istruzione e diritto allo studio	RS	31.616,86	PR	31.616,86	R	0,00		EP	0,00	
			CP	7.100,00	PC	0,00	I	4.177,71	ECP	2.922,29	EC	4.177,71
			CS	38.716,86	TP	31.616,86	FPV	0,00		TR	4.177,71	

COMUNE DI SAGRON MIS

Provincia di Trento

CONTO DEL BILANCIO - GESTIONE DELLE SPESE 2019 - SPESE

Dettaglio Capitoli, Articoli - Solo con importi

MISSIONE, PROGRAMMA, TITOLO	DENOMINAZIONE	RESIDUI PASSIVI AL 1/1/2019 (RS)		PAGAMENTI IN C/RESIDUI (PR)		RIACCERTAMENTO RESIDUI (R)				RESIDUI PASSIVI DA ESERCIZI PRECEDENTI (EP=RS-PR+R)	
		PREVISIONI DEFINITIVE DI COMPETENZA (CP)		PAGAMENTI IN C/COMPETENZA (PC)		IMPEGNI (I)		ECONOMIE DI COMPETENZA (ECP=CP-I-FPV)		RESIDUI PASSIVI DA ESERCIZIO DI COMPETENZA (EC= I - PC)	
		PREVISIONI DEFINITIVE DI CASSA (CS)		TOTALE PAGAMENTI (TP=PR+PC)		FONDO PLURIENNALE VINCOLATO (FPV)				TOTALE RESIDUI PASSIVI DA RIPORTARE (TR=EP+EC)	
MISSIONE	5	Tutela e valorizzazione dei beni e attività culturali									
0502 Programma	02	Attività culturali e interventi diversi nel settore culturale									
TITOLO 1	SPESE CORRENTI	RS	1.247,40	PR	167,40	R	-1.080,00			EP	0,00
		CP	6.236,00	PC	1.028,40	I	4.192,94	ECP	2.043,06	EC	3.164,54
		CS	7.483,40	TP	1.195,80	FPV	0,00			TR	3.164,54
	Cap. 5258.340 Cod. 05.02.1 Pdc U.1.04.04.01.001 TRASFERIMENTO PER SCUOLE MUSICALI ED ATTIVITA' CULTURALI	RS	1.080,00	PR	0,00	R	-1.080,00			EP	0,00
		CP	0,00	PC	0,00	I	0,00	ECP	0,00	EC	0,00
		CS	1.080,00	TP	0,00	FPV	0,00			TR	0,00
	Cap. 5020419.0 Cod. 05.02.1 Pdc U.1.04.01.02.003 TRASFERIMENTI PER GESTIONE CONSORZI/CONVENZIONI - BIBLIOTECHE, MUSEI E PINACOTECHES	RS	113,00	PR	113,00	R	0,00			EP	0,00
		CP	2.100,00	PC	0,00	I	2.000,94	ECP	99,06	EC	2.000,94
		CS	2.213,00	TP	113,00	FPV	0,00			TR	2.000,94
	Cap. 5020422.0 Cod. 05.02.1 Pdc U.1.04.01.02.006 TRASFERIMENTO ALLA COMUNITA' PER UNIVERSITA' TERZA ETA' E CULTURA	RS	54,40	PR	54,40	R	0,00			EP	0,00
		CP	136,00	PC	122,40	I	136,00	ECP	0,00	EC	13,60
		CS	190,40	TP	176,80	FPV	0,00			TR	13,60
	Cap. 5020477.1 Cod. 05.02.1 Pdc U.1.04.04.01.001 CONTRIBUTI PER MANIFESTAZIONI CULTURALI	RS	0,00	PR	0,00	R	0,00			EP	0,00
		CP	3.000,00	PC	850,00	I	2.000,00	ECP	1.000,00	EC	1.150,00
		CS	3.000,00	TP	850,00	FPV	0,00			TR	1.150,00
	Cap. 5020477.2 Cod. 05.02.1 Pdc U.1.04.04.01.001 CONTRIBUTO PER LA SCUOLA MUSICALE DI PRIMIERO	RS	0,00	PR	0,00	R	0,00			EP	0,00
		CP	1.000,00	PC	56,00	I	56,00	ECP	944,00	EC	0,00
		CS	1.000,00	TP	56,00	FPV	0,00			TR	0,00
TITOLO 2	SPESE IN CONTO CAPITALE	RS	0,00	PR	0,00	R	0,00			EP	0,00
		CP	2.573,50	PC	2.573,50	I	2.573,50	ECP	0,00	EC	0,00
		CS	2.573,50	TP	2.573,50	FPV	0,00			TR	0,00
	Cap. 5022618.0 Cod. 05.02.2 Pdc U.2.03.04.01.001 EVENTI CULTURALI ED EDUCATIVI	RS	0,00	PR	0,00	R	0,00			EP	0,00
		CP	1.573,50	PC	1.573,50	I	1.573,50	ECP	0,00	EC	0,00
		CS	1.573,50	TP	1.573,50	FPV	0,00			TR	0,00

COMUNE DI SAGRON MIS

Provincia di Trento

CONTO DEL BILANCIO - GESTIONE DELLE SPESE 2019 - SPESE

Dettaglio Capitoli, Articoli - Solo con importi

MISSIONE, PROGRAMMA, TITOLO	DENOMINAZIONE	RESIDUI PASSIVI AL 1/1/2019 (RS)		PAGAMENTI IN C/RESIDUI (PR)		RIACCERTAMENTO RESIDUI (R)				RESIDUI PASSIVI DA ESERCIZI PRECEDENTI (EP=RS-PR+R)	
		PREVISIONI DEFINITIVE DI COMPETENZA (CP)		PAGAMENTI IN C/COMPETENZA (PC)		IMPEGNI (I)		ECONOMIE DI COMPETENZA (ECP=CP-I-FPV)		RESIDUI PASSIVI DA ESERCIZIO DI COMPETENZA (EC= I - PC)	
		PREVISIONI DEFINITIVE DI CASSA (CS)		TOTALE PAGAMENTI (TP=PR+PC)		FONDO PLURIENNALE VINCOLATO (FPV)				TOTALE RESIDUI PASSIVI DA RIPORTARE (TR=EP+EC)	
	Cap. 7012585.0 Cod. 05.02.2 Pdc U.2.03.01.02.006 TRASFERIMENTO ALLA COMUNITA' DI VALLE PER GRANDI MANIFESTAZIONI	RS	0,00	PR	0,00	R	0,00			EP	0,00
		CP	1.000,00	PC	1.000,00	I	1.000,00	ECP	0,00	EC	0,00
		CS	1.000,00	TP	1.000,00	FPV	0,00			TR	0,00
Totale Programma 02	Attività culturali e interventi diversi nel settore culturale	RS	1.247,40	PR	167,40	R	-1.080,00			EP	0,00
		CP	8.809,50	PC	3.601,90	I	6.766,44	ECP	2.043,06	EC	3.164,54
		CS	10.056,90	TP	3.769,30	FPV	0,00			TR	3.164,54
TOTALE MISSIONE 5	Tutela e valorizzazione dei beni e attività culturali	RS	1.247,40	PR	167,40	R	-1.080,00			EP	0,00
		CP	8.809,50	PC	3.601,90	I	6.766,44	ECP	2.043,06	EC	3.164,54
		CS	10.056,90	TP	3.769,30	FPV	0,00			TR	3.164,54

COMUNE DI SAGRON MIS

Provincia di Trento

CONTO DEL BILANCIO - GESTIONE DELLE SPESE 2019 - SPESE

Dettaglio Capitoli, Articoli - Solo con importi

MISSIONE, PROGRAMMA, TITOLO	DENOMINAZIONE	RESIDUI PASSIVI AL 1/1/2019 (RS)		PAGAMENTI IN C/RESIDUI (PR)		RIACCERTAMENTO RESIDUI (R)		RESIDUI PASSIVI DA ESERCIZI PRECEDENTI (EP=RS-PR+R)				
		PREVISIONI DEFINITIVE DI COMPETENZA (CP)		PAGAMENTI IN C/COMPETENZA (PC)		IMPEGNI (I)		ECONOMIE DI COMPETENZA (ECP=CP-I-FPV)				
		PREVISIONI DEFINITIVE DI CASSA (CS)		TOTALE PAGAMENTI (TP=PR+PC)		FONDO PLURIENNALE VINCOLATO (FPV)		TOTALE RESIDUI PASSIVI DA RIPORTARE (TR=EP+EC)				
MISSIONE	6	Politiche giovanili, sport e tempo libero										
0601 Programma	01	Sport e tempo libero										
TITOLO 1	SPESE CORRENTI	RS	1.156,80	PR	1.026,42	R	-130,38		EP	0,00		
		CP	2.892,00	PC	2.602,80	I	2.892,00	ECP	0,00	EC	289,20	
		CS	4.048,80	TP	3.629,22	FPV	0,00		TR	289,20		
	Cap. 6010422.0 Cod. 06.01.1 Pdc U.1.04.01.02.006 TRASFERIMENTI ALLA COMUNITA' DI PRIMIERO - GESTIONE PISCINA E PALESTRE NEGRELLI E VALLOMBROSA	RS	1.156,80	PR	1.026,42	R	-130,38		EP	0,00		
		CP	2.892,00	PC	2.602,80	I	2.892,00	ECP	0,00	EC	289,20	
		CS	4.048,80	TP	3.629,22	FPV	0,00		TR	289,20		
TITOLO 2	SPESE IN CONTO CAPITALE	RS	29.125,12	PR	25.658,37	R	-3.466,75		EP	0,00		
		CP	0,00	PC	0,00	I	0,00	ECP	0,00	EC	0,00	
		CS	29.125,12	TP	25.658,37	FPV	0,00		TR	0,00		
	Cap. 26221.502 Cod. 06.01.2 Pdc U.2.02.01.09.016 MANUTENZIONE STRAORDINARIA STRUTTURE SU P. FOND 600/2 (STRUTTURE SPORTIVE)	RS	29.125,12	PR	25.658,37	R	-3.466,75		EP	0,00		
		CP	0,00	PC	0,00	I	0,00	ECP	0,00	EC	0,00	
		CS	29.125,12	TP	25.658,37	FPV	0,00		TR	0,00		
Totale Programma	01	Sport e tempo libero	RS	30.281,92	PR	26.684,79	R	-3.597,13		EP	0,00	
			CP	2.892,00	PC	2.602,80	I	2.892,00	ECP	0,00	EC	289,20
			CS	33.173,92	TP	29.287,59	FPV	0,00		TR	289,20	
TOTALE MISSIONE	6	Politiche giovanili, sport e tempo libero	RS	30.281,92	PR	26.684,79	R	-3.597,13		EP	0,00	
			CP	2.892,00	PC	2.602,80	I	2.892,00	ECP	0,00	EC	289,20
			CS	33.173,92	TP	29.287,59	FPV	0,00		TR	289,20	

COMUNE DI SAGRON MIS

Provincia di Trento

CONTO DEL BILANCIO - GESTIONE DELLE SPESE 2019 - SPESE

Dettaglio Capitoli, Articoli - Solo con importi

MISSIONE, PROGRAMMA, TITOLO	DENOMINAZIONE	RESIDUI PASSIVI AL 1/1/2019 (RS)		PAGAMENTI IN C/RESIDUI (PR)		RIACCERTAMENTO RESIDUI (R)				RESIDUI PASSIVI DA ESERCIZI PRECEDENTI (EP=RS-PR+R)	
		PREVISIONI DEFINITIVE DI COMPETENZA (CP)		PAGAMENTI IN C/COMPETENZA (PC)		IMPEGNI (I)		ECONOMIE DI COMPETENZA (ECP=CP-I-FPV)		RESIDUI PASSIVI DA ESERCIZIO DI COMPETENZA (EC= I - PC)	
		PREVISIONI DEFINITIVE DI CASSA (CS)		TOTALE PAGAMENTI (TP=PR+PC)		FONDO PLURIENNALE VINCOLATO (FPV)				TOTALE RESIDUI PASSIVI DA RIPORTARE (TR=EP+EC)	
MISSIONE	7	Turismo									
0701 Programma	01	Sviluppo e valorizzazione del turismo									
TITOLO 2	SPESE IN CONTO CAPITALE	RS	29.749,68	PR	29.749,68	R	0,00			EP	0,00
		CP	41.898,43	PC	2.663,00	I	31.183,53	ECP	5.287,00	EC	28.520,53
		CS	66.220,21	TP	32.412,68	FPV	5.427,90			TR	28.520,53
	Cap. 7012145.0 Cod. 07.01.2 Pdc U.2.02.01.99.999 ACQUISTO BENI E SERVIZI PER INTERVENTI IN CAMPO TURISTICO.	RS	0,00	PR	0,00	R	0,00			EP	0,00
		CP	5.000,00	PC	800,00	I	800,00	ECP	4.200,00	EC	0,00
		CS	5.000,00	TP	800,00	FPV	0,00			TR	0,00
	Cap. 7012182.0 Cod. 07.01.2 Pdc U.2.02.03.05.001 INCARICO PER PROMOZIONE DEL TERRITORIO	RS	1.085,78	PR	1.085,78	R	0,00			EP	0,00
		CP	4.000,00	PC	1.863,00	I	2.913,00	ECP	1.087,00	EC	1.050,00
		CS	5.085,78	TP	2.948,78	FPV	0,00			TR	1.050,00
	Cap. 7012352.0 Cod. 07.01.2 Pdc U.2.03.03.03.999 F.U.T. PROGETTO ALTA VIA N. 2 DELLE DOLOMITI	RS	28.663,90	PR	28.663,90	R	0,00			EP	0,00
		CP	27.470,53	PC	0,00	I	27.470,53	ECP	-5.427,90	EC	27.470,53
		CS	56.134,43	TP	28.663,90	FPV	5.427,90			TR	27.470,53
	Cap. 7012352.5000 Cod. 07.01.2 Pdc U.2.05.02.01.001 FONDO PLURIENNALE VINCOLATO - F.U.T. PROGETTO ALTA VIA N. 2 DELLE DOLOMITI	RS	0,00	PR	0,00	R	0,00			EP	0,00
		CP	5.427,90	PC	0,00	I	0,00	ECP	5.427,90	EC	0,00
		CS	0,00	TP	0,00	FPV	0,00			TR	0,00
Totale Programma	01	Sviluppo e valorizzazione del turismo									
		RS	29.749,68	PR	29.749,68	R	0,00			EP	0,00
		CP	41.898,43	PC	2.663,00	I	31.183,53	ECP	5.287,00	EC	28.520,53
		CS	66.220,21	TP	32.412,68	FPV	5.427,90			TR	28.520,53
TOTALE MISSIONE	7	Turismo									
		RS	29.749,68	PR	29.749,68	R	0,00			EP	0,00
		CP	41.898,43	PC	2.663,00	I	31.183,53	ECP	5.287,00	EC	28.520,53
		CS	66.220,21	TP	32.412,68	FPV	5.427,90			TR	28.520,53

COMUNE DI SAGRON MIS

Provincia di Trento

CONTO DEL BILANCIO - GESTIONE DELLE SPESE 2019 - SPESE

Dettaglio Capitoli, Articoli - Solo con importi

MISSIONE, PROGRAMMA, TITOLO	DENOMINAZIONE	RESIDUI PASSIVI AL 1/1/2019 (RS)		PAGAMENTI IN C/RESIDUI (PR)		RIACCERTAMENTO RESIDUI (R)				RESIDUI PASSIVI DA ESERCIZI PRECEDENTI (EP=RS-PR+R)		
		PREVISIONI DEFINITIVE DI COMPETENZA (CP)		PAGAMENTI IN C/COMPETENZA (PC)		IMPEGNI (I)		ECONOMIE DI COMPETENZA (ECP=CP-I-FPV)		RESIDUI PASSIVI DA ESERCIZIO DI COMPETENZA (EC= I - PC)		
		PREVISIONI DEFINITIVE DI CASSA (CS)		TOTALE PAGAMENTI (TP=PR+PC)		FONDO PLURIENNALE VINCOLATO (FPV)				TOTALE RESIDUI PASSIVI DA RIPORTARE (TR=EP+EC)		
MISSIONE	8	Assetto del territorio ed edilizia abitativa										
0801 Programma	01	Urbanistica e assetto del territorio										
TITOLO 2	SPESE IN CONTO CAPITALE	RS	0,00	PR	0,00	R	0,00			EP	0,00	
		CP	39.268,80	PC	20.758,80	I	20.758,80	ECP	6.390,52	EC	0,00	
		CS	27.149,32	TP	20.758,80	FPV	12.119,48			TR	0,00	
	Cap. 29185.560 Cod. 08.01.2 Pdc U.2.02.03.05.001 REVISIONE PUNTUALE P.R.G. E REGOLAMENTO EDILIZIO.	RS	0,00	PR	0,00	R	0,00			EP	0,00	
		CP	1.268,80	PC	1.268,80	I	1.268,80	ECP	0,00	EC	0,00	
		CS	1.268,80	TP	1.268,80	FPV	0,00			TR	0,00	
	Cap. 8012115.0 Cod. 08.01.2 Pdc U.2.02.01.05.999 ARREDO URBANO ED EXTRA URBANO	RS	0,00	PR	0,00	R	0,00			EP	0,00	
		CP	17.448,20	PC	11.895,98	I	11.895,98	ECP	-1.999,58	EC	0,00	
		CS	17.448,20	TP	11.895,98	FPV	7.551,80			TR	0,00	
	Cap. 8012115.5000 Cod. 08.01.2 Pdc U.2.05.02.01.001 FONDO PLURIENNALE VINCOLATO - ARREDO URBANO ED EXTRA URBANO	RS	0,00	PR	0,00	R	0,00			EP	0,00	
		CP	7.551,80	PC	0,00	I	0,00	ECP	7.551,80	EC	0,00	
		CS	0,00	TP	0,00	FPV	0,00			TR	0,00	
	Cap. 8012182.0 Cod. 08.01.2 Pdc U.2.02.03.05.001 REVISIONE PUNTUALE P.R.G. E REGOLAMENTO EDILIZIO.	RS	0,00	PR	0,00	R	0,00			EP	0,00	
		CP	6.932,32	PC	6.851,52	I	6.851,52	ECP	-4.486,88	EC	0,00	
		CS	6.932,32	TP	6.851,52	FPV	4.567,68			TR	0,00	
	Cap. 8012182.5000 Cod. 08.01.2 Pdc U.2.05.02.01.001 FONDO PLURIENNALE VINCOLATO - REVISIONE PUNTUALE P.R.G. E REGOLAMENTO EDILIZIO.	RS	0,00	PR	0,00	R	0,00			EP	0,00	
		CP	4.567,68	PC	0,00	I	0,00	ECP	4.567,68	EC	0,00	
		CS	0,00	TP	0,00	FPV	0,00			TR	0,00	
	Cap. 8012610.0 Cod. 08.01.2 Pdc U.2.03.02.01.001 CONTRIBUTI DI TINTEGGIATURA	RS	0,00	PR	0,00	R	0,00			EP	0,00	
		CP	1.500,00	PC	742,50	I	742,50	ECP	757,50	EC	0,00	
		CS	1.500,00	TP	742,50	FPV	0,00			TR	0,00	
Totale Programma	01	Urbanistica e assetto del territorio	RS	0,00	PR	0,00	R	0,00		EP	0,00	
			CP	39.268,80	PC	20.758,80	I	20.758,80	ECP	6.390,52	EC	0,00
			CS	27.149,32	TP	20.758,80	FPV	12.119,48		TR	0,00	

COMUNE DI SAGRON MIS

Provincia di Trento

CONTO DEL BILANCIO - GESTIONE DELLE SPESE 2019 - SPESE

Dettaglio Capitoli, Articoli - Solo con importi

MISSIONE, PROGRAMMA, TITOLO	DENOMINAZIONE	RESIDUI PASSIVI AL 1/1/2019 (RS)		PAGAMENTI IN C/RESIDUI (PR)		RIACCERTAMENTO RESIDUI (R)		RESIDUI PASSIVI DA ESERCIZI PRECEDENTI (EP=RS-PR+R)	
		PREVISIONI DEFINITIVE DI COMPETENZA (CP)		PAGAMENTI IN C/COMPETENZA (PC)		IMPEGNI (I)		ECONOMIE DI COMPETENZA (ECP=CP-I-FPV)	
		PREVISIONI DEFINITIVE DI CASSA (CS)		TOTALE PAGAMENTI (TP=PR+PC)		FONDO PLURIENNALE VINCOLATO (FPV)		TOTALE RESIDUI PASSIVI DA RIPORTARE (TR=EP+EC)	
TOTALE MISSIONE 8	Assetto del territorio ed edilizia abitativa	RS	0,00	PR	0,00	R	0,00	EP	0,00
		CP	39.268,80	PC	20.758,80	I	20.758,80	ECP	6.390,52
		CS	27.149,32	TP	20.758,80	FPV	12.119,48	EC	0,00
								TR	0,00

COMUNE DI SAGRON MIS

Provincia di Trento

CONTO DEL BILANCIO - GESTIONE DELLE SPESE 2019 - SPESE

Dettaglio Capitoli, Articoli - Solo con importi

MISSIONE, PROGRAMMA, TITOLO	DENOMINAZIONE	RESIDUI PASSIVI AL 1/1/2019 (RS)		PAGAMENTI IN C/RESIDUI (PR)		RIACCERTAMENTO RESIDUI (R)				RESIDUI PASSIVI DA ESERCIZI PRECEDENTI (EP=RS-PR+R)		
		PREVISIONI DEFINITIVE DI COMPETENZA (CP)		PAGAMENTI IN C/COMPETENZA (PC)		IMPEGNI (I)		ECONOMIE DI COMPETENZA (ECP=CP-I-FPV)		RESIDUI PASSIVI DA ESERCIZIO DI COMPETENZA (EC= I - PC)		
		PREVISIONI DEFINITIVE DI CASSA (CS)		TOTALE PAGAMENTI (TP=PR+PC)		FONDO PLURIENNALE VINCOLATO (FPV)				TOTALE RESIDUI PASSIVI DA RIPORTARE (TR=EP+EC)		
MISSIONE	9	Sviluppo sostenibile e tutela del territorio e dell'ambiente										
0902 Programma	02	Tutela, valorizzazione e recupero ambientale										
TITOLO 1	SPESE CORRENTI	RS	385,60	PR	325,78	R	-59,82			EP	0,00	
		CP	964,00	PC	867,60	I	964,00	ECP	0,00	EC	96,40	
		CS	1.349,60	TP	1.193,38	FPV	0,00			TR	96,40	
	Cap. 13070422.0 Cod. 09.02.1 Pdc U.1.04.01.02.006 TRASFERIMENTO ALLA COMUNITÀ DI PRIMIERO PER GESTIONE RIFUGIO ANIMALI D'AFFEZIONE	RS	385,60	PR	325,78	R	-59,82			EP	0,00	
		CP	964,00	PC	867,60	I	964,00	ECP	0,00	EC	96,40	
		CS	1.349,60	TP	1.193,38	FPV	0,00			TR	96,40	
TITOLO 2	SPESE IN CONTO CAPITALE	RS	1.500,00	PR	1.500,00	R	0,00			EP	0,00	
		CP	239.979,82	PC	8.895,82	I	8.895,82	ECP	166.260,00	EC	0,00	
		CS	176.655,82	TP	10.395,82	FPV	64.824,00			TR	0,00	
	Cap. 9022139.0 Cod. 09.02.2 Pdc U.2.02.01.09.013 LAVORI DI RIQUALIFICAZIONE SENTIERISTICA CICLOPEDONALE ALTA VALLE DEL MIS - PROGETTO GAL	RS	0,00	PR	0,00	R	0,00			EP	0,00	
		CP	165.760,00	PC	0,00	I	0,00	ECP	100.936,00	EC	0,00	
		CS	165.760,00	TP	0,00	FPV	64.824,00			TR	0,00	
	Cap. 9022139.5000 Cod. 09.02.2 Pdc U.2.05.02.01.001 FONDO PLURIENNALE VINCOLATO - LAVORI DI RIQUALIFICAZIONE SENTIERISTICA CICLOPEDONALE ALTA VALLE DEL MIS - PROGETTO GAL	RS	0,00	PR	0,00	R	0,00			EP	0,00	
		CP	64.824,00	PC	0,00	I	0,00	ECP	64.824,00	EC	0,00	
		CS	0,00	TP	0,00	FPV	0,00			TR	0,00	
	Cap. 9022182.0 Cod. 09.02.2 Pdc U.2.02.03.05.001 SPESE PER PROGETTAZIONE LAVORI DI RIQUALIFICAZIONE SENTIERISTICA CICLOPEDONALE ALTA VALLE DEL MIS	RS	0,00	PR	0,00	R	0,00			EP	0,00	
		CP	7.395,82	PC	7.395,82	I	7.395,82	ECP	0,00	EC	0,00	
		CS	7.395,82	TP	7.395,82	FPV	0,00			TR	0,00	
	Cap. 9022338.0 Cod. 09.02.2 Pdc U.2.03.01.02.999 CONTRIBUTI PER CONSORZIO MIGLIORAMENTO FONDIARIO	RS	1.500,00	PR	1.500,00	R	0,00			EP	0,00	
		CP	2.000,00	PC	1.500,00	I	1.500,00	ECP	500,00	EC	0,00	
		CS	3.500,00	TP	3.000,00	FPV	0,00			TR	0,00	
Totale Programma	02	Tutela, valorizzazione e recupero ambientale	RS	1.885,60	PR	1.825,78	R	-59,82		EP	0,00	
			CP	240.943,82	PC	9.763,42	I	9.859,82	ECP	166.260,00	EC	96,40
			CS	178.005,42	TP	11.589,20	FPV	64.824,00		TR	96,40	

COMUNE DI SAGRON MIS

Provincia di Trento

CONTO DEL BILANCIO - GESTIONE DELLE SPESE 2019 - SPESE

Dettaglio Capitoli, Articoli - Solo con importi

MISSIONE, PROGRAMMA, TITOLO	DENOMINAZIONE	RESIDUI PASSIVI AL 1/1/2019 (RS)		PAGAMENTI IN C/RESIDUI (PR)		RIACCERTAMENTO RESIDUI (R)				RESIDUI PASSIVI DA ESERCIZI PRECEDENTI (EP=RS-PR+R)	
		PREVISIONI DEFINITIVE DI COMPETENZA (CP)		PAGAMENTI IN C/COMPETENZA (PC)		IMPEGNI (I)		ECONOMIE DI COMPETENZA (ECP=CP-I-FPV)		RESIDUI PASSIVI DA ESERCIZIO DI COMPETENZA (EC= I - PC)	
		PREVISIONI DEFINITIVE DI CASSA (CS)		TOTALE PAGAMENTI (TP=PR+PC)		FONDO PLURIENNALE VINCOLATO (FPV)				TOTALE RESIDUI PASSIVI DA RIPORTARE (TR=EP+EC)	
0903 Programma	03 Rifiuti										
TITOLO 2	SPESE IN CONTO CAPITALE	RS	0,00	PR	0,00	R	0,00			EP	0,00
		CP	26.000,00	PC	0,00	I	3.500,00	ECP	383,55	EC	3.500,00
		CS	3.883,55	TP	0,00	FPV	22.116,45			TR	3.500,00
	Cap. 9032145.0 Cod. 09.03.2 Pdc U.2.02.01.09.999 REALIZZAZIONE ISOLA ECOLOGICA MIS DI SOPRA	RS	0,00	PR	0,00	R	0,00			EP	0,00
		CP	3.883,55	PC	0,00	I	3.500,00	ECP	-21.732,90	EC	3.500,00
		CS	3.883,55	TP	0,00	FPV	22.116,45			TR	3.500,00
	Cap. 9032145.5000 Cod. 09.03.2 Pdc U.2.05.02.01.001 FONDO PLURIENNALE VINCOLATO - REALIZZAZIONE ISOLA ECOLOGICA MIS DI SOPRA	RS	0,00	PR	0,00	R	0,00			EP	0,00
		CP	22.116,45	PC	0,00	I	0,00	ECP	22.116,45	EC	0,00
		CS	0,00	TP	0,00	FPV	0,00			TR	0,00
Totale Programma	03 Rifiuti	RS	0,00	PR	0,00	R	0,00			EP	0,00
		CP	26.000,00	PC	0,00	I	3.500,00	ECP	383,55	EC	3.500,00
		CS	3.883,55	TP	0,00	FPV	22.116,45			TR	3.500,00
0904 Programma	04 Servizio idrico integrato										
TITOLO 1	SPESE CORRENTI	RS	14.831,07	PR	14.825,15	R	-5,92			EP	0,00
		CP	23.890,09	PC	5.451,45	I	22.595,26	ECP	1.294,83	EC	17.143,81
		CS	38.721,16	TP	20.276,60	FPV	0,00			TR	17.143,81
	Cap. 9040113.0 Cod. 09.04.1 Pdc U.1.02.01.07.001 CANONI CONCESSIONE DERIVAZIONI IDRICHE - SERVIZIO IDRICO INTEGRATO	RS	0,00	PR	0,00	R	0,00			EP	0,00
		CP	4.290,09	PC	4.290,09	I	4.290,09	ECP	0,00	EC	0,00
		CS	4.290,09	TP	4.290,09	FPV	0,00			TR	0,00
	Cap. 9040218.0 Cod. 09.04.1 Pdc U.1.03.01.02.999 ACQUISTO MATERIALI SERVIZI FOGNATURA - SERVIZIO IDRICO INTEGRATO	RS	0,00	PR	0,00	R	0,00			EP	0,00
		CP	500,00	PC	0,00	I	0,00	ECP	500,00	EC	0,00
		CS	500,00	TP	0,00	FPV	0,00			TR	0,00
	Cap. 9040257.0 Cod. 09.04.1 Pdc U.1.03.02.05.004 ENERGIA ELETTRICA - SERVIZIO IDRICO INTEGRATO	RS	1.295,92	PR	1.295,92	R	0,00			EP	0,00
		CP	1.500,00	PC	1.161,36	I	1.401,00	ECP	99,00	EC	239,64
		CS	2.795,92	TP	2.457,28	FPV	0,00			TR	239,64

COMUNE DI SAGRON MIS

Provincia di Trento

CONTO DEL BILANCIO - GESTIONE DELLE SPESE 2019 - SPESE

Dettaglio Capitoli, Articoli - Solo con importi

MISSIONE, PROGRAMMA, TITOLO	DENOMINAZIONE	RESIDUI PASSIVI AL 1/1/2019 (RS)		PAGAMENTI IN C/RESIDUI (PR)		RIACCERTAMENTO RESIDUI (R)				RESIDUI PASSIVI DA ESERCIZI PRECEDENTI (EP=RS-PR+R)	
		PREVISIONI DEFINITIVE DI COMPETENZA (CP)		PAGAMENTI IN C/COMPETENZA (PC)		IMPEGNI (I)		ECONOMIE DI COMPETENZA (ECP=CP-I-FPV)		RESIDUI PASSIVI DA ESERCIZIO DI COMPETENZA (EC= I - PC)	
		PREVISIONI DEFINITIVE DI CASSA (CS)		TOTALE PAGAMENTI (TP=PR+PC)		FONDO PLURIENNALE VINCOLATO (FPV)				TOTALE RESIDUI PASSIVI DA RIPORTARE (TR=EP+EC)	
Cap. 9040284.0 Cod. 09.04.1 Pdc U.1.03.02.09.004 SERVIZI PER MANUTENZIONE FOGNATURA	RS	132,64	PR	126,72	R	-5,92			EP	0,00	
	CP	3.500,00	PC	0,00	I	3.259,84	ECP	240,16	EC	3.259,84	
	CS	3.632,64	TP	126,72	FPV	0,00			TR	3.259,84	
Cap. 9040344.0 Cod. 09.04.1 Pdc U.1.03.02.16.999 GESTIONE FATTURAZIONE SERVIZIO IDRICO INTEGRATO	RS	2.989,00	PR	2.989,00	R	0,00			EP	0,00	
	CP	3.100,00	PC	0,00	I	2.989,00	ECP	111,00	EC	2.989,00	
	CS	6.089,00	TP	2.989,00	FPV	0,00			TR	2.989,00	
Cap. 9040473.0 Cod. 09.04.1 Pdc U.1.03.02.09.011 TRASFERIMENTI GESTIONE ORDINARIA SERVIZIO ACQUEDOTTO (SERVIZIO RILEVANTE AI FINI I.V.A.)	RS	10.413,51	PR	10.413,51	R	0,00			EP	0,00	
	CP	11.000,00	PC	0,00	I	10.655,33	ECP	344,67	EC	10.655,33	
	CS	21.413,51	TP	10.413,51	FPV	0,00			TR	10.655,33	
TITOLO 2	SPESE IN CONTO CAPITALE	RS	29.200,98	PR	25.995,01	R	-3.205,97		EP	0,00	
		CP	22.514,96	PC	19.559,93	I	19.559,93	ECP	600,43	EC	0,00
		CS	49.361,34	TP	45.554,94	FPV	2.354,60			TR	0,00
Cap. 9042136.0 Cod. 09.04.2 Pdc U.2.02.01.09.010 MANUTENZIONE STRAORDINARIA ACQUEDOTTI	RS	29.200,98	PR	25.995,01	R	-3.205,97			EP	0,00	
	CP	20.160,36	PC	19.559,93	I	19.559,93	ECP	-1.754,17	EC	0,00	
	CS	49.361,34	TP	45.554,94	FPV	2.354,60			TR	0,00	
Cap. 9042136.5000 Cod. 09.04.2 Pdc U.2.05.02.01.001 FONDO PLURIENNALE VINCOLATO - MANUTENZIONE STRAORDINARIA ACQUEDOTTI	RS	0,00	PR	0,00	R	0,00			EP	0,00	
	CP	2.354,60	PC	0,00	I	0,00	ECP	2.354,60	EC	0,00	
	CS	0,00	TP	0,00	FPV	0,00			TR	0,00	
Totale Programma 04	Servizio idrico integrato	RS	44.032,05	PR	40.820,16	R	-3.211,89		EP	0,00	
		CP	46.405,05	PC	25.011,38	I	42.155,19	ECP	1.895,26	EC	17.143,81
		CS	88.082,50	TP	65.831,54	FPV	2.354,60			TR	17.143,81
0905 Programma 05	Aree protette, parchi naturali, protezione naturalistica e forestazione										
TITOLO 1	SPESE CORRENTI	RS	5.241,89	PR	418,89	R	-4.823,00		EP	0,00	
		CP	7.520,41	PC	0,00	I	4.479,07	ECP	3.041,34	EC	4.479,07
		CS	12.762,30	TP	418,89	FPV	0,00			TR	4.479,07

COMUNE DI SAGRON MIS

Provincia di Trento

CONTO DEL BILANCIO - GESTIONE DELLE SPESE 2019 - SPESE

Dettaglio Capitoli, Articoli - Solo con importi

MISSIONE, PROGRAMMA, TITOLO	DENOMINAZIONE	RESIDUI PASSIVI AL 1/1/2019 (RS)		PAGAMENTI IN C/RESIDUI (PR)		RIACCERTAMENTO RESIDUI (R)				RESIDUI PASSIVI DA ESERCIZI PRECEDENTI (EP=RS-PR+R)	
		PREVISIONI DEFINITIVE DI COMPETENZA (CP)		PAGAMENTI IN C/COMPETENZA (PC)		IMPEGNI (I)		ECONOMIE DI COMPETENZA (ECP=CP-I-FPV)		RESIDUI PASSIVI DA ESERCIZIO DI COMPETENZA (EC= I - PC)	
		PREVISIONI DEFINITIVE DI CASSA (CS)		TOTALE PAGAMENTI (TP=PR+PC)		FONDO PLURIENNALE VINCOLATO (FPV)				TOTALE RESIDUI PASSIVI DA RIPORTARE (TR=EP+EC)	
	Cap. 1550.310 Cod. 09.05.1 Pdc U.1.04.01.02.001 VERSAMENTI SUL FONDO FORESTALE PROVINCIALE PER MIGLIORI - GESTIONE DEI BENI DEMANIALI E PA	RS	2.622,00	PR	0,00	R	-2.622,00			EP	0,00
		CP	0,00	PC	0,00	I	0,00	ECP	0,00	EC	0,00
		CS	2.622,00	TP	0,00	FPV	0,00			TR	0,00
	Cap. 9050416.0 Cod. 09.05.1 Pdc U.1.04.01.02.001 VERSAMENTO MIGLIORIE BOSCHIVE AL FONDO FORESTALE	RS	2.201,00	PR	0,00	R	-2.201,00			EP	0,00
		CP	0,00	PC	0,00	I	0,00	ECP	0,00	EC	0,00
		CS	2.201,00	TP	0,00	FPV	0,00			TR	0,00
	Cap. 9050466.0 Cod. 09.05.1 Pdc U.1.04.01.02.018 TRASFERIMENTO AL CONSORZIO DI CUSTODIA FORESTALE	RS	418,89	PR	418,89	R	0,00			EP	0,00
		CP	7.520,41	PC	0,00	I	4.479,07	ECP	3.041,34	EC	4.479,07
		CS	7.939,30	TP	418,89	FPV	0,00			TR	4.479,07
TITOLO 2	SPESE IN CONTO CAPITALE	RS	0,00	PR	0,00	R	0,00			EP	0,00
		CP	5.000,00	PC	0,00	I	0,00	ECP	18,03	EC	0,00
		CS	18,03	TP	0,00	FPV	4.981,97			TR	0,00
	Cap. 9052136.0 Cod. 09.05.2 Pdc U.2.02.01.09.010 MANUTENZIONE STRAORDINARIA OPERE PRESA A SERVIZIO RIFUGIO FORESTALE	RS	0,00	PR	0,00	R	0,00			EP	0,00
		CP	18,03	PC	0,00	I	0,00	ECP	-4.963,94	EC	0,00
		CS	18,03	TP	0,00	FPV	4.981,97			TR	0,00
	Cap. 9052136.5000 Cod. 09.05.2 Pdc U.2.05.02.01.001 FONDO PLURIENNALE VINCOLATO - MANUTENZIONE STRAORDINARIA OPERE PRESA A SERVIZIO RIFUGIO FORESTALE	RS	0,00	PR	0,00	R	0,00			EP	0,00
		CP	4.981,97	PC	0,00	I	0,00	ECP	4.981,97	EC	0,00
		CS	0,00	TP	0,00	FPV	0,00			TR	0,00
Totale Programma 05	Aree protette, parchi naturali, protezione naturalistica e forestazione	RS	5.241,89	PR	418,89	R	-4.823,00			EP	0,00
		CP	12.520,41	PC	0,00	I	4.479,07	ECP	3.059,37	EC	4.479,07
		CS	12.780,33	TP	418,89	FPV	4.981,97			TR	4.479,07
0908 Programma 08	Qualità dell'aria e riduzione dell'inquinamento										
TITOLO 2	SPESE IN CONTO CAPITALE	RS	0,00	PR	0,00	R	0,00			EP	0,00
		CP	3.100,00	PC	3.100,00	I	3.100,00	ECP	0,00	EC	0,00
		CS	3.100,00	TP	3.100,00	FPV	0,00			TR	0,00

COMUNE DI SAGRON MIS

Provincia di Trento

CONTO DEL BILANCIO - GESTIONE DELLE SPESE 2019 - SPESE

Dettaglio Capitoli, Articoli - Solo con importi

MISSIONE, PROGRAMMA, TITOLO	DENOMINAZIONE	RESIDUI PASSIVI AL 1/1/2019 (RS)		PAGAMENTI IN C/RESIDUI (PR)		RIACCERTAMENTO RESIDUI (R)				RESIDUI PASSIVI DA ESERCIZI PRECEDENTI (EP=RS-PR+R)	
		PREVISIONI DEFINITIVE DI COMPETENZA (CP)		PAGAMENTI IN C/COMPETENZA (PC)		IMPEGNI (I)		ECONOMIE DI COMPETENZA (ECP=CP-I-FPV)		RESIDUI PASSIVI DA ESERCIZIO DI COMPETENZA (EC= I - PC)	
		PREVISIONI DEFINITIVE DI CASSA (CS)		TOTALE PAGAMENTI (TP=PR+PC)		FONDO PLURIENNALE VINCOLATO (FPV)				TOTALE RESIDUI PASSIVI DA RIPORTARE (TR=EP+EC)	
	Cap. 9082350.0 Cod. 09.08.2 Pdc U.2.03.03.02.001 PROMOZIONE E SOSTEGNO PROGETTO MOBILITÀ ELETTRICA PRIMIERO	RS	0,00	PR	0,00	R	0,00			EP	0,00
		CP	3.100,00	PC	3.100,00	I	3.100,00	ECP	0,00	EC	0,00
		CS	3.100,00	TP	3.100,00	FPV	0,00			TR	0,00
Totale Programma 08	Qualità dell'aria e riduzione dell'inquinamento	RS	0,00	PR	0,00	R	0,00			EP	0,00
		CP	3.100,00	PC	3.100,00	I	3.100,00	ECP	0,00	EC	0,00
		CS	3.100,00	TP	3.100,00	FPV	0,00			TR	0,00
TOTALE MISSIONE 9	Sviluppo sostenibile e tutela del territorio e dell'ambiente	RS	51.159,54	PR	43.064,83	R	-8.094,71			EP	0,00
		CP	328.969,28	PC	37.874,80	I	63.094,08	ECP	171.598,18	EC	25.219,28
		CS	285.851,80	TP	80.939,63	FPV	94.277,02			TR	25.219,28

COMUNE DI SAGRON MIS

Provincia di Trento

CONTO DEL BILANCIO - GESTIONE DELLE SPESE 2019 - SPESE

Dettaglio Capitoli, Articoli - Solo con importi

MISSIONE, PROGRAMMA, TITOLO	DENOMINAZIONE	RESIDUI PASSIVI AL 1/1/2019 (RS)		PAGAMENTI IN C/RESIDUI (PR)		RIACCERTAMENTO RESIDUI (R)		RESIDUI PASSIVI DA ESERCIZI PRECEDENTI (EP=RS-PR+R)			
		PREVISIONI DEFINITIVE DI COMPETENZA (CP)		PAGAMENTI IN C/COMPETENZA (PC)		IMPEGNI (I)		ECONOMIE DI COMPETENZA (ECP=CP-I-FPV)			
		PREVISIONI DEFINITIVE DI CASSA (CS)		TOTALE PAGAMENTI (TP=PR+PC)		FONDO PLURIENNALE VINCOLATO (FPV)		TOTALE RESIDUI PASSIVI DA RIPORTARE (TR=EP+EC)			
MISSIONE 10	Trasporti e diritto alla mobilità										
1002 Programma 02	Trasporto pubblico locale										
TITOLO 2	SPESE IN CONTO CAPITALE	RS	181,20	PR	181,20	R	0,00		EP	0,00	
		CP	453,00	PC	453,00	I	453,00	ECP	0,00	EC	0,00
		CS	634,20	TP	634,20	FPV	0,00		TR	0,00	
	Cap. 10022585.0 Cod. 10.02.2 Pdc U.2.03.01.02.006 SPESA PROGETTO MOBILITÀ VACANZE	RS	181,20	PR	181,20	R	0,00		EP	0,00	
		CP	453,00	PC	453,00	I	453,00	ECP	0,00	EC	0,00
		CS	634,20	TP	634,20	FPV	0,00		TR	0,00	
Totale Programma 02	Trasporto pubblico locale	RS	181,20	PR	181,20	R	0,00		EP	0,00	
		CP	453,00	PC	453,00	I	453,00	ECP	0,00	EC	0,00
		CS	634,20	TP	634,20	FPV	0,00		TR	0,00	
1005 Programma 05	Viabilità e infrastrutture stradali										
TITOLO 1	SPESE CORRENTI	RS	17.339,54	PR	17.167,37	R	-172,17		EP	0,00	
		CP	149.525,30	PC	104.878,23	I	124.736,62	ECP	24.788,68	EC	19.858,39
		CS	166.864,84	TP	122.045,60	FPV	0,00		TR	19.858,39	
	Cap. 8104.1 Cod. 10.05.1 Pdc U.1.01.01.01.004 INDENNITA' ED ALTRI COMPENSI PERSONALE A TEMPO INDETERMINATO	RS	470,00	PR	470,00	R	0,00		EP	0,00	
		CP	0,00	PC	0,00	I	0,00	ECP	0,00	EC	0,00
		CS	470,00	TP	470,00	FPV	0,00		TR	0,00	
	Cap. 9030326.0 Cod. 10.05.1 Pdc U.1.02.01.06.001 SPESE PER RECUPERO RIFIUTI ABBANDONATI E COSTI SPAZZAMENTO STRADE COMUNALI	RS	3.295,92	PR	3.295,92	R	0,00		EP	0,00	
		CP	6.000,00	PC	894,65	I	2.683,31	ECP	3.316,69	EC	1.788,66
		CS	9.295,92	TP	4.190,57	FPV	0,00		TR	1.788,66	
	Cap. 10050003.0 Cod. 10.05.1 Pdc U.1.01.01.01.002 VIABILITÀ COMUNALE: VOCI STIPENDIALI CORRISPOSTE AL PERSONALE A TEMPO INDETERMINATO	RS	697,25	PR	697,25	R	0,00		EP	0,00	
		CP	7.458,97	PC	7.458,97	I	7.458,97	ECP	0,00	EC	0,00
		CS	8.156,22	TP	8.156,22	FPV	0,00		TR	0,00	

COMUNE DI SAGRON MIS

Provincia di Trento

CONTO DEL BILANCIO - GESTIONE DELLE SPESE 2019 - SPESE

Dettaglio Capitoli, Articoli - Solo con importi

MISSIONE, PROGRAMMA, TITOLO	DENOMINAZIONE	RESIDUI PASSIVI AL 1/1/2019 (RS)		PAGAMENTI IN C/RESIDUI (PR)		RIACCERTAMENTO RESIDUI (R)				RESIDUI PASSIVI DA ESERCIZI PRECEDENTI (EP=RS-PR+R)	
		PREVISIONI DEFINITIVE DI COMPETENZA (CP)		PAGAMENTI IN C/COMPETENZA (PC)		IMPEGNI (I)		ECONOMIE DI COMPETENZA (ECP=CP-I-FPV)		RESIDUI PASSIVI DA ESERCIZIO DI COMPETENZA (EC= I - PC)	
		PREVISIONI DEFINITIVE DI CASSA (CS)		TOTALE PAGAMENTI (TP=PR+PC)		FONDO PLURIENNALE VINCOLATO (FPV)				TOTALE RESIDUI PASSIVI DA RIPORTARE (TR=EP+EC)	
Cap. 10050004.0 Cod. 10.05.1 Pdc U.1.01.01.01.003 VIABILITÀ COMUNALE: STRAORDINARIO PER IL PERSONALE A TEMPO INDETERMINATO	RS	1.488,60	PR	1.488,60	R	0,00			EP	0,00	
	CP	0,00	PC	0,00	I	0,00	ECP	0,00	EC	0,00	
	CS	1.488,60	TP	1.488,60	FPV	0,00			TR	0,00	
Cap. 10050005.0 Cod. 10.05.1 Pdc U.1.01.01.01.004 VIABILITÀ COMUNALE: INDENNITÀ ED ALTRI COMPENSI, ESCLUSI I RIMBORSI SPESA PER MISSIONE, CORRISPOSTI AL PERSONALE A TEMPO INDETERMINATO	RS	1.528,83	PR	1.528,83	R	0,00			EP	0,00	
	CP	0,00	PC	0,00	I	0,00	ECP	0,00	EC	0,00	
	CS	1.528,83	TP	1.528,83	FPV	0,00			TR	0,00	
Cap. 10050007.0 Cod. 10.05.1 Pdc U.1.01.01.01.006 VIABILITÀ COMUNALE: VOCI STIPENDIALI CORRISPOSTE AL PERSONALE A TEMPO DETERMINATO	RS	0,00	PR	0,00	R	0,00			EP	0,00	
	CP	23.000,00	PC	21.335,76	I	21.335,76	ECP	1.664,24	EC	0,00	
	CS	23.000,00	TP	21.335,76	FPV	0,00			TR	0,00	
Cap. 10050008.0 Cod. 10.05.1 Pdc U.1.01.01.01.007 VIABILITÀ COMUNALE: STRAORDINARIO PER IL PERSONALE A TEMPO DETERMINATO	RS	0,00	PR	0,00	R	0,00			EP	0,00	
	CP	3.000,00	PC	119,12	I	3.000,00	ECP	0,00	EC	2.880,88	
	CS	3.000,00	TP	119,12	FPV	0,00			TR	2.880,88	
Cap. 10050009.0 Cod. 10.05.1 Pdc U.1.01.01.01.008 VIABILITÀ COMUNALE: INDENNITÀ ED ALTRI COMPENSI, ESCLUSI I RIMBORSI SPESA PER MISSIONE, CORRISPOSTI AL PERSONALE A TEMPO DETERMINATO	RS	0,00	PR	0,00	R	0,00			EP	0,00	
	CP	3.900,00	PC	1.133,00	I	1.977,15	ECP	1.922,85	EC	844,15	
	CS	3.900,00	TP	1.133,00	FPV	0,00			TR	844,15	
Cap. 10050016.0 Cod. 10.05.1 Pdc U.1.01.02.01.001 VIABILITÀ COMUNALE: CONTRIBUTI OBBLIGATORI PER IL PERSONALE	RS	1.672,82	PR	1.672,82	R	0,00			EP	0,00	
	CP	9.000,00	PC	6.929,99	I	7.816,55	ECP	1.183,45	EC	886,56	
	CS	10.672,82	TP	8.602,81	FPV	0,00			TR	886,56	
Cap. 10050018.0 Cod. 10.05.1 Pdc U.1.01.02.01.002 VIABILITÀ COMUNALE: CONTRIBUTI PER INDENNITÀ DI FINE RAPPORTO	RS	0,00	PR	0,00	R	0,00			EP	0,00	
	CP	1.200,00	PC	767,62	I	767,62	ECP	432,38	EC	0,00	
	CS	1.200,00	TP	767,62	FPV	0,00			TR	0,00	
Cap. 10050023.0 Cod. 10.05.1 Pdc U.1.01.02.02.003 VIABILITÀ COMUNALE: INDENNITÀ DI FINE SERVIZIO EROGATA DIRETTAMENTE DAL DATORE DI LAVORO	RS	0,00	PR	0,00	R	0,00			EP	0,00	
	CP	21.600,00	PC	19.591,33	I	19.591,33	ECP	2.008,67	EC	0,00	
	CS	21.600,00	TP	19.591,33	FPV	0,00			TR	0,00	

COMUNE DI SAGRON MIS

Provincia di Trento

CONTO DEL BILANCIO - GESTIONE DELLE SPESE 2019 - SPESE

Dettaglio Capitoli, Articoli - Solo con importi

MISSIONE, PROGRAMMA, TITOLO	DENOMINAZIONE	RESIDUI PASSIVI AL 1/1/2019 (RS)		PAGAMENTI IN C/RESIDUI (PR)		RIACCERTAMENTO RESIDUI (R)				RESIDUI PASSIVI DA ESERCIZI PRECEDENTI (EP=RS-PR+R)	
		PREVISIONI DEFINITIVE DI COMPETENZA (CP)		PAGAMENTI IN C/COMPETENZA (PC)		IMPEGNI (I)		ECONOMIE DI COMPETENZA (ECP=CP-I-FPV)		RESIDUI PASSIVI DA ESERCIZIO DI COMPETENZA (EC= I - PC)	
		PREVISIONI DEFINITIVE DI CASSA (CS)		TOTALE PAGAMENTI (TP=PR+PC)		FONDO PLURIENNALE VINCOLATO (FPV)				TOTALE RESIDUI PASSIVI DA RIPORTARE (TR=EP+EC)	
Cap. 10050101.0 Cod. 10.05.1 Pdc U.1.02.01.01.001 VIABILITÀ COMUNALE: IMPOSTA I.R.A.P. SU RETRIBUZIONI	RS	878,42	PR	878,42	R	0,00			EP	0,00	
	CP	3.000,00	PC	1.870,00	I	2.186,63	ECP	813,37	EC	316,63	
	CS	3.878,42	TP	2.748,42	FPV	0,00			TR	316,63	
Cap. 10050117.0 Cod. 10.05.1 Pdc U.1.02.01.09.001 TASSE AUTOMOBILISTICHE - VIABILITA', CIRCOLAZIONE STRADALE E SERVIZI CONNESSI	RS	0,00	PR	0,00	R	0,00			EP	0,00	
	CP	600,00	PC	0,00	I	241,00	ECP	359,00	EC	241,00	
	CS	600,00	TP	0,00	FPV	0,00			TR	241,00	
Cap. 10050205.0 Cod. 10.05.1 Pdc U.1.03.01.02.002 CARBURANTI, LUBRIFICANTI E MATERIALI DI CONSUMO PER AUT - VIABILITA', CIRCOLAZIONE STRADA	RS	2.935,03	PR	2.935,03	R	0,00			EP	0,00	
	CP	8.000,00	PC	6.568,81	I	6.568,81	ECP	1.431,19	EC	0,00	
	CS	10.935,03	TP	9.503,84	FPV	0,00			TR	0,00	
Cap. 10050207.0 Cod. 10.05.1 Pdc U.1.03.01.02.004 SPESE PER ACQUISTO DIVISE E D.P.I. OPERAI COMUNALI (FONDI DI SPESE A CALCOLO)	RS	0,00	PR	0,00	R	0,00			EP	0,00	
	CP	800,00	PC	210,00	I	210,00	ECP	590,00	EC	0,00	
	CS	800,00	TP	210,00	FPV	0,00			TR	0,00	
Cap. 10050218.0 Cod. 10.05.1 Pdc U.1.03.01.02.999 MATERIALE PER STRADE - VIABILITA', CIRCOLAZIONE STRADALE E SERVIZI CONNESSI	RS	0,00	PR	0,00	R	0,00			EP	0,00	
	CP	17.775,00	PC	7.964,60	I	12.263,58	ECP	5.511,42	EC	4.298,98	
	CS	17.775,00	TP	7.964,60	FPV	0,00			TR	4.298,98	
Cap. 10050257.0 Cod. 10.05.1 Pdc U.1.03.02.05.004 CONSUMO DI ENERGIA ELETTRICA PER L'ILLUMINAZIONE PUBBLICA	RS	559,22	PR	559,22	R	0,00			EP	0,00	
	CP	20.000,00	PC	15.908,39	I	19.311,84	ECP	688,16	EC	3.403,45	
	CS	20.559,22	TP	16.467,61	FPV	0,00			TR	3.403,45	
Cap. 10050257.1 Cod. 10.05.1 Pdc U.1.03.02.05.004 ENERGIA ELETTRICA - VIABILITA', CIRCOLAZIONE STRADALE E SERVIZI CONNESSI	RS	1.616,30	PR	1.616,30	R	0,00			EP	0,00	
	CP	2.000,00	PC	1.019,52	I	1.292,62	ECP	707,38	EC	273,10	
	CS	3.616,30	TP	2.635,82	FPV	0,00			TR	273,10	
Cap. 10050267.0 Cod. 10.05.1 Pdc U.1.03.02.07.002 NOLEGGIO MACCHINARI ED ATTREZZATURE DIVERSE PER LAVORI ALLA VIABILITA'	RS	0,00	PR	0,00	R	0,00			EP	0,00	
	CP	1.000,00	PC	1.000,00	I	1.000,00	ECP	0,00	EC	0,00	
	CS	1.000,00	TP	1.000,00	FPV	0,00			TR	0,00	

COMUNE DI SAGRON MIS

Provincia di Trento

CONTO DEL BILANCIO - GESTIONE DELLE SPESE 2019 - SPESE

Dettaglio Capitoli, Articoli - Solo con importi

MISSIONE, PROGRAMMA, TITOLO	DENOMINAZIONE	RESIDUI PASSIVI AL 1/1/2019 (RS)		PAGAMENTI IN C/RESIDUI (PR)		RIACCERTAMENTO RESIDUI (R)				RESIDUI PASSIVI DA ESERCIZI PRECEDENTI (EP=RS-PR+R)	
		PREVISIONI DEFINITIVE DI COMPETENZA (CP)		PAGAMENTI IN C/COMPETENZA (PC)		IMPEGNI (I)		ECONOMIE DI COMPETENZA (ECP=CP-I-FPV)		RESIDUI PASSIVI DA ESERCIZIO DI COMPETENZA (EC= I - PC)	
		PREVISIONI DEFINITIVE DI CASSA (CS)		TOTALE PAGAMENTI (TP=PR+PC)		FONDO PLURIENNALE VINCOLATO (FPV)				TOTALE RESIDUI PASSIVI DA RIPORTARE (TR=EP+EC)	
Cap. 10050281.0 Cod. 10.05.1 Pdc U.1.03.02.09.001 MANUTENZIONI AUTOMEZZI - SERVIZI DI OFFICINA - VIABILITA' , CIRCOLAZIONE STRADALE E SERVIZ	RS	0,00	PR	0,00	R	0,00			EP	0,00	
	CP	5.000,00	PC	4.250,58	I	4.250,58	ECP	749,42	EC	0,00	
	CS	5.000,00	TP	4.250,58	FPV	0,00			TR	0,00	
Cap. 10050288.0 Cod. 10.05.1 Pdc U.1.03.02.09.008 MANUTENZIONE STRADE E PARCHEGGI - VIABILITA' , CIRCOLAZIONE STRADALE E SERVIZI CONNESSI	RS	0,00	PR	0,00	R	0,00			EP	0,00	
	CP	991,33	PC	0,00	I	0,00	ECP	991,33	EC	0,00	
	CS	991,33	TP	0,00	FPV	0,00			TR	0,00	
Cap. 10050337.0 Cod. 10.05.1 Pdc U.1.03.02.09.011 MANUTENZIONE IMPIANTO ILLUMINAZIONE PUBBLICA - ILLUMINAZIONE PUBBLICA E SERVIZI CONNESSI	RS	1.024,98	PR	1.024,98	R	0,00			EP	0,00	
	CP	6.000,00	PC	1.988,53	I	5.913,51	ECP	86,49	EC	3.924,98	
	CS	7.024,98	TP	3.013,51	FPV	0,00			TR	3.924,98	
Cap. 10050338.0 Cod. 10.05.1 Pdc U.1.03.02.15.999 VIABILITÀ COMUNALE: PRESTAZIONI DI SERVIZI (FONDI DI SPESE A CALCOLO)	RS	172,17	PR	0,00	R	-172,17			EP	0,00	
	CP	4.000,00	PC	2.141,36	I	2.641,36	ECP	1.358,64	EC	500,00	
	CS	4.172,17	TP	2.141,36	FPV	0,00			TR	500,00	
Cap. 10051316.0 Cod. 10.05.1 Pdc U.1.10.04.01.003 ASSICURAZIONI AUTOMEZZI - VIABILITA' , CIRCOLAZIONE STRADALE E SERVIZI CONNESSI	RS	0,00	PR	0,00	R	0,00			EP	0,00	
	CP	4.700,00	PC	3.726,00	I	3.726,00	ECP	974,00	EC	0,00	
	CS	4.700,00	TP	3.726,00	FPV	0,00			TR	0,00	
Cap. 12050460.0 Cod. 10.05.1 Pdc U.1.02.01.06.001 ONERI PER SOSTITUZIONE PAGAMENTO T.I.A. PER EDIFICI PUBBLICI E SCUOLE (ART. 14 - LETT.B) REGOLAMENTO TARIFFA T.I.A.) (FONDI DI SPESE A CALCOLO)	RS	1.000,00	PR	1.000,00	R	0,00			EP	0,00	
	CP	500,00	PC	0,00	I	500,00	ECP	0,00	EC	500,00	
	CS	1.500,00	TP	1.000,00	FPV	0,00			TR	500,00	
TITOLO 2	SPESE IN CONTO CAPITALE	RS	31.257,11	PR	28.757,11	R	-2.500,00			EP	0,00
		CP	295.590,91	PC	176.381,92	I	227.992,67	ECP	2.492,63	EC	51.610,75
		CS	261.742,41	TP	205.139,03	FPV	65.105,61			TR	51.610,75
Cap. 28110.501 Cod. 10.05.2 Pdc U.2.02.01.09.012 COSTRUZIONE, COMPLETAMENTO STRADE, VIE E PIAZZE.	RS	2.500,00	PR	0,00	R	-2.500,00			EP	0,00	
	CP	0,00	PC	0,00	I	0,00	ECP	0,00	EC	0,00	
	CS	2.500,00	TP	0,00	FPV	0,00			TR	0,00	

COMUNE DI SAGRON MIS

Provincia di Trento

CONTO DEL BILANCIO - GESTIONE DELLE SPESE 2019 - SPESE

Dettaglio Capitoli, Articoli - Solo con importi

MISSIONE, PROGRAMMA, TITOLO	DENOMINAZIONE	RESIDUI PASSIVI AL 1/1/2019 (RS)		PAGAMENTI IN C/RESIDUI (PR)		RIACCERTAMENTO RESIDUI (R)				RESIDUI PASSIVI DA ESERCIZI PRECEDENTI (EP=RS-PR+R)	
		PREVISIONI DEFINITIVE DI COMPETENZA (CP)		PAGAMENTI IN C/COMPETENZA (PC)		IMPEGNI (I)		ECONOMIE DI COMPETENZA (ECP=CP-I-FPV)		RESIDUI PASSIVI DA ESERCIZIO DI COMPETENZA (EC= I - PC)	
		PREVISIONI DEFINITIVE DI CASSA (CS)		TOTALE PAGAMENTI (TP=PR+PC)		FONDO PLURIENNALE VINCOLATO (FPV)				TOTALE RESIDUI PASSIVI DA RIPORTARE (TR=EP+EC)	
	Cap. 10052101.0 Cod. 10.05.2 Pdc U.2.02.01.01.001 MANUTENZIONE STRAORDINARIA MEZZI MECCANICI	RS	19.276,00	PR	19.276,00	R	0,00			EP	0,00
		CP	10.000,00	PC	1.927,60	I	9.168,81	ECP	831,19	EC	7.241,21
		CS	29.276,00	TP	21.203,60	FPV	0,00			TR	7.241,21
	Cap. 10052138.0 Cod. 10.05.2 Pdc U.2.02.01.09.012 COSTRUZIONE, COMPLETAMENTO STRADE, VIE E PIAZZE.	RS	7.838,50	PR	7.838,50	R	0,00			EP	0,00
		CP	120.150,97	PC	102.008,93	I	118.489,53	ECP	-15.421,11	EC	16.480,60
		CS	127.989,47	TP	109.847,43	FPV	17.082,55			TR	16.480,60
	Cap. 10052138.1 Cod. 10.05.2 Pdc U.2.02.01.09.012 COSTRUZIONE, COMPLETAMENTO IMPIANTI ILLUMINAZIONE PUBBLICA.	RS	1.642,61	PR	1.642,61	R	0,00			EP	0,00
		CP	100.334,33	PC	72.445,39	I	100.334,33	ECP	-48.023,06	EC	27.888,94
		CS	101.976,94	TP	74.088,00	FPV	48.023,06			TR	27.888,94
	Cap. 10052138.5000 Cod. 10.05.2 Pdc U.2.05.02.01.001 FONDO PLURIENNALE VINCOLATO - COSTRUZIONE, COMPLETAMENTO STRADE, VIE E PIAZZE.	RS	0,00	PR	0,00	R	0,00			EP	0,00
		CP	17.082,55	PC	0,00	I	0,00	ECP	17.082,55	EC	0,00
		CS	0,00	TP	0,00	FPV	0,00			TR	0,00
	Cap. 10052138.5001 Cod. 10.05.2 Pdc U.2.05.02.01.001 FONDO PLURIENNALE VINCOLATO - COSTRUZIONE, COMPLETAMENTO IMPIANTI ILLUMINAZIONE PUBBLICA.	RS	0,00	PR	0,00	R	0,00			EP	0,00
		CP	48.023,06	PC	0,00	I	0,00	ECP	48.023,06	EC	0,00
		CS	0,00	TP	0,00	FPV	0,00			TR	0,00
Totale Programma 05	Viabilità e infrastrutture stradali	RS	48.596,65	PR	45.924,48	R	-2.672,17			EP	0,00
		CP	445.116,21	PC	281.260,15	I	352.729,29	ECP	27.281,31	EC	71.469,14
		CS	428.607,25	TP	327.184,63	FPV	65.105,61			TR	71.469,14
TOTALE MISSIONE 10	Trasporti e diritto alla mobilità	RS	48.777,85	PR	46.105,68	R	-2.672,17			EP	0,00
		CP	445.569,21	PC	281.713,15	I	353.182,29	ECP	27.281,31	EC	71.469,14
		CS	429.241,45	TP	327.818,83	FPV	65.105,61			TR	71.469,14

COMUNE DI SAGRON MIS

Provincia di Trento

CONTO DEL BILANCIO - GESTIONE DELLE SPESE 2019 - SPESE

Dettaglio Capitoli, Articoli - Solo con importi

MISSIONE, PROGRAMMA, TITOLO	DENOMINAZIONE	RESIDUI PASSIVI AL 1/1/2019 (RS)		PAGAMENTI IN C/RESIDUI (PR)		RIACCERTAMENTO RESIDUI (R)		RESIDUI PASSIVI DA ESERCIZI PRECEDENTI (EP=RS-PR+R)	
		PREVISIONI DEFINITIVE DI COMPETENZA (CP)		PAGAMENTI IN C/COMPETENZA (PC)		IMPEGNI (I)		ECONOMIE DI COMPETENZA (ECP=CP-I-FPV)	
		PREVISIONI DEFINITIVE DI CASSA (CS)		TOTALE PAGAMENTI (TP=PR+PC)		FONDO PLURIENNALE VINCOLATO (FPV)		TOTALE RESIDUI PASSIVI DA RIPORTARE (TR=EP+EC)	
MISSIONE 11	Soccorso civile								
1101 Programma 01	Sistema di protezione civile								
TITOLO 1	SPESE CORRENTI	RS	0,00	PR	0,00	R	0,00		EP 0,00
		CP	2.000,00	PC	0,00	I	2.000,00	ECP 0,00	EC 2.000,00
		CS	2.000,00	TP	0,00	FPV	0,00		TR 2.000,00
	Cap. 11010477.0 Cod. 11.01.1 Pdc U.1.04.04.01.001 CONTRIBUTO ORDINARIO AL CORPO DEI VIGILI DEL FUOCO VOLONTARI - SERVIZI DI PROTEZIONE CIVILE	RS	0,00	PR	0,00	R	0,00		EP 0,00
		CP	2.000,00	PC	0,00	I	2.000,00	ECP 0,00	EC 2.000,00
		CS	2.000,00	TP	0,00	FPV	0,00		TR 2.000,00
Totale Programma 01	Sistema di protezione civile	RS	0,00	PR	0,00	R	0,00		EP 0,00
		CP	2.000,00	PC	0,00	I	2.000,00	ECP 0,00	EC 2.000,00
		CS	2.000,00	TP	0,00	FPV	0,00		TR 2.000,00
TOTALE MISSIONE 11	Soccorso civile	RS	0,00	PR	0,00	R	0,00		EP 0,00
		CP	2.000,00	PC	0,00	I	2.000,00	ECP 0,00	EC 2.000,00
		CS	2.000,00	TP	0,00	FPV	0,00		TR 2.000,00

COMUNE DI SAGRON MIS

Provincia di Trento

CONTO DEL BILANCIO - GESTIONE DELLE SPESE 2019 - SPESE

Dettaglio Capitoli, Articoli - Solo con importi

MISSIONE, PROGRAMMA, TITOLO	DENOMINAZIONE	RESIDUI PASSIVI AL 1/1/2019 (RS)		PAGAMENTI IN C/RESIDUI (PR)		RIACCERTAMENTO RESIDUI (R)				RESIDUI PASSIVI DA ESERCIZI PRECEDENTI (EP=RS-PR+R)		
		PREVISIONI DEFINITIVE DI COMPETENZA (CP)		PAGAMENTI IN C/COMPETENZA (PC)		IMPEGNI (I)		ECONOMIE DI COMPETENZA (ECP=CP-I-FPV)		RESIDUI PASSIVI DA ESERCIZIO DI COMPETENZA (EC= I - PC)		
		PREVISIONI DEFINITIVE DI CASSA (CS)		TOTALE PAGAMENTI (TP=PR+PC)		FONDO PLURIENNALE VINCOLATO (FPV)				TOTALE RESIDUI PASSIVI DA RIPORTARE (TR=EP+EC)		
MISSIONE	12	Diritti sociali, politiche sociali e famiglia										
1201 Programma	01	Interventi per l'infanzia e i minori e per asili nido										
TITOLO 1	SPESE CORRENTI	RS	115,20	PR	115,20	R	0,00			EP	0,00	
		CP	4.208,00	PC	2.900,71	I	3.270,39	ECP	937,61	EC	369,68	
		CS	4.323,20	TP	3.015,91	FPV	0,00			TR	369,68	
	Cap. 12010422.0 Cod. 12.01.1 Pdc U.1.04.01.02.006 TRASFERIMENTO AD IMPRESE - ASILI NIDO, SERVIZI PER L'INFANZIA E PER I MINORI	RS	0,00	PR	0,00	R	0,00			EP	0,00	
		CP	500,00	PC	0,00	I	0,00	ECP	500,00	EC	0,00	
		CS	500,00	TP	0,00	FPV	0,00			TR	0,00	
	Cap. 12010422.1 Cod. 12.01.1 Pdc U.1.04.01.02.006 TRASFERIMENTI COMUNITA' DI PRIMIERO POLITICHE GIOVANILI	RS	115,20	PR	115,20	R	0,00			EP	0,00	
		CP	288,00	PC	259,20	I	288,00	ECP	0,00	EC	28,80	
		CS	403,20	TP	374,40	FPV	0,00			TR	28,80	
	Cap. 12010469.0 Cod. 12.01.1 Pdc U.1.04.02.05.999 EROGAZIONE SUSSIDI PER IL SERVIZIO DI ASSISTENZA ALL'INFANZIA SECONDO LA FORMULA "TAGESMUTTER"	RS	0,00	PR	0,00	R	0,00			EP	0,00	
		CP	3.420,00	PC	2.641,51	I	2.982,39	ECP	437,61	EC	340,88	
		CS	3.420,00	TP	2.641,51	FPV	0,00			TR	340,88	
TITOLO 2	SPESE IN CONTO CAPITALE	RS	0,00	PR	0,00	R	0,00			EP	0,00	
		CP	2.000,00	PC	0,00	I	1.000,00	ECP	1.000,00	EC	1.000,00	
		CS	2.000,00	TP	0,00	FPV	0,00			TR	1.000,00	
	Cap. 12012346.0 Cod. 12.01.2 Pdc U.2.03.02.01.001 CONTRIBUTO NATALITA'	RS	0,00	PR	0,00	R	0,00			EP	0,00	
		CP	2.000,00	PC	0,00	I	1.000,00	ECP	1.000,00	EC	1.000,00	
		CS	2.000,00	TP	0,00	FPV	0,00			TR	1.000,00	
Totale Programma	01	Interventi per l'infanzia e i minori e per asili nido	RS	115,20	PR	115,20	R	0,00		EP	0,00	
			CP	6.208,00	PC	2.900,71	I	4.270,39	ECP	1.937,61	EC	1.369,68
			CS	6.323,20	TP	3.015,91	FPV	0,00		TR	1.369,68	
1203 Programma	03	Interventi per gli anziani										

COMUNE DI SAGRON MIS

Provincia di Trento

CONTO DEL BILANCIO - GESTIONE DELLE SPESE 2019 - SPESE

Dettaglio Capitoli, Articoli - Solo con importi

MISSIONE, PROGRAMMA, TITOLO	DENOMINAZIONE	RESIDUI PASSIVI AL 1/1/2019 (RS)		PAGAMENTI IN C/RESIDUI (PR)		RIACCERTAMENTO RESIDUI (R)				RESIDUI PASSIVI DA ESERCIZI PRECEDENTI (EP=RS-PR+R)	
		PREVISIONI DEFINITIVE DI COMPETENZA (CP)		PAGAMENTI IN C/COMPETENZA (PC)		IMPEGNI (I)		ECONOMIE DI COMPETENZA (ECP=CP-I-FPV)		RESIDUI PASSIVI DA ESERCIZIO DI COMPETENZA (EC= I - PC)	
		PREVISIONI DEFINITIVE DI CASSA (CS)		TOTALE PAGAMENTI (TP=PR+PC)		FONDO PLURIENNALE VINCOLATO (FPV)				TOTALE RESIDUI PASSIVI DA RIPORTARE (TR=EP+EC)	
TITOLO 1	SPESE CORRENTI	RS	1.102,62	PR	1.102,62	R	0,00			EP	0,00
		CP	2.000,00	PC	0,00	I	0,00	ECP	2.000,00	EC	0,00
		CS	3.102,62	TP	1.102,62	FPV	0,00			TR	0,00
	Cap. 12080477.0 Cod. 12.03.1 Pdc U.1.03.02.15.008 CONTRIBUTI PER ATTIVITÀ E SERVIZI SOCIALI	RS	1.102,62	PR	1.102,62	R	0,00			EP	0,00
		CP	2.000,00	PC	0,00	I	0,00	ECP	2.000,00	EC	0,00
		CS	3.102,62	TP	1.102,62	FPV	0,00			TR	0,00
Totale Programma 03	Interventi per gli anziani	RS	1.102,62	PR	1.102,62	R	0,00			EP	0,00
		CP	2.000,00	PC	0,00	I	0,00	ECP	2.000,00	EC	0,00
		CS	3.102,62	TP	1.102,62	FPV	0,00			TR	0,00
1209 Programma 09	Servizio necroscopico e cimiteriale										
TITOLO 1	SPESE CORRENTI	RS	670,60	PR	670,60	R	0,00			EP	0,00
		CP	1.000,00	PC	317,60	I	1.000,00	ECP	0,00	EC	682,40
		CS	1.670,60	TP	988,20	FPV	0,00			TR	682,40
	Cap. 12090291.0 Cod. 12.09.1 Pdc U.1.03.02.09.011 MANUTENZIONE CIMITERI	RS	670,60	PR	670,60	R	0,00			EP	0,00
		CP	1.000,00	PC	317,60	I	1.000,00	ECP	0,00	EC	682,40
		CS	1.670,60	TP	988,20	FPV	0,00			TR	682,40
Totale Programma 09	Servizio necroscopico e cimiteriale	RS	670,60	PR	670,60	R	0,00			EP	0,00
		CP	1.000,00	PC	317,60	I	1.000,00	ECP	0,00	EC	682,40
		CS	1.670,60	TP	988,20	FPV	0,00			TR	682,40
TOTALE MISSIONE 12	Diritti sociali, politiche sociali e famiglia	RS	1.888,42	PR	1.888,42	R	0,00			EP	0,00
		CP	9.208,00	PC	3.218,31	I	5.270,39	ECP	3.937,61	EC	2.052,08
		CS	11.096,42	TP	5.106,73	FPV	0,00			TR	2.052,08

COMUNE DI SAGRON MIS

Provincia di Trento

CONTO DEL BILANCIO - GESTIONE DELLE SPESE 2019 - SPESE

Dettaglio Capitoli, Articoli - Solo con importi

MISSIONE, PROGRAMMA, TITOLO	DENOMINAZIONE	RESIDUI PASSIVI AL 1/1/2019 (RS)		PAGAMENTI IN C/RESIDUI (PR)		RIACCERTAMENTO RESIDUI (R)		RESIDUI PASSIVI DA ESERCIZI PRECEDENTI (EP=RS-PR+R)			
		PREVISIONI DEFINITIVE DI COMPETENZA (CP)		PAGAMENTI IN C/COMPETENZA (PC)		IMPEGNI (I)		ECONOMIE DI COMPETENZA (ECP=CP-I-FPV)			
		PREVISIONI DEFINITIVE DI CASSA (CS)		TOTALE PAGAMENTI (TP=PR+PC)		FONDO PLURIENNALE VINCOLATO (FPV)		TOTALE RESIDUI PASSIVI DA RIPORTARE (TR=EP+EC)			
MISSIONE	15	Politiche per il lavoro e la formazione professionale									
1503 Programma	03	Sostegno all'occupazione									
TITOLO 2	SPESE IN CONTO CAPITALE	RS	3.000,00	PR	0,00	R	0,00		EP	3.000,00	
		CP	5.000,00	PC	5.000,00	I	5.000,00	ECP	0,00	EC	0,00
		CS	8.000,00	TP	5.000,00	FPV	0,00		TR	3.000,00	
	Cap. 15032585.0 Cod. 15.03.2 Pdc U.2.03.01.02.006 TRASFERIMENTI ALLA COMUNITÀ DI VALLE PER ATTIVAZIONE OPPORTUNITÀ LAVORATIVE	RS	3.000,00	PR	0,00	R	0,00		EP	3.000,00	
		CP	5.000,00	PC	5.000,00	I	5.000,00	ECP	0,00	EC	0,00
		CS	8.000,00	TP	5.000,00	FPV	0,00		TR	3.000,00	
Totale Programma	03	Sostegno all'occupazione	RS	3.000,00	PR	0,00	R	0,00	EP	3.000,00	
			CP	5.000,00	PC	5.000,00	I	5.000,00	ECP	0,00	
			CS	8.000,00	TP	5.000,00	FPV	0,00	TR	3.000,00	
TOTALE MISSIONE	15	Politiche per il lavoro e la formazione professionale	RS	3.000,00	PR	0,00	R	0,00	EP	3.000,00	
			CP	5.000,00	PC	5.000,00	I	5.000,00	ECP	0,00	
			CS	8.000,00	TP	5.000,00	FPV	0,00	TR	3.000,00	

COMUNE DI SAGRON MIS

Provincia di Trento

CONTO DEL BILANCIO - GESTIONE DELLE SPESE 2019 - SPESE

Dettaglio Capitoli, Articoli - Solo con importi

MISSIONE, PROGRAMMA, TITOLO	DENOMINAZIONE	RESIDUI PASSIVI AL 1/1/2019 (RS)		PAGAMENTI IN C/RESIDUI (PR)		RIACCERTAMENTO RESIDUI (R)		RESIDUI PASSIVI DA ESERCIZI PRECEDENTI (EP=RS-PR+R)			
		PREVISIONI DEFINITIVE DI COMPETENZA (CP)		PAGAMENTI IN C/COMPETENZA (PC)		IMPEGNI (I)		ECONOMIE DI COMPETENZA (ECP=CP-I-FPV)			
		PREVISIONI DEFINITIVE DI CASSA (CS)		TOTALE PAGAMENTI (TP=PR+PC)		FONDO PLURIENNALE VINCOLATO (FPV)		TOTALE RESIDUI PASSIVI DA RIPORTARE (TR=EP+EC)			
MISSIONE	16	Agricoltura, politiche agroalimentari e pesca									
1601 Programma	01	Sviluppo del settore agricolo e del sistema Agroalimentare									
TITOLO 1	SPESE CORRENTI	RS	0,00	PR	0,00	R	0,00		EP	0,00	
		CP	2.000,00	PC	2.000,00	I	2.000,00	ECP	0,00	EC	0,00
		CS	2.000,00	TP	2.000,00	FPV	0,00		TR	0,00	
	Cap. 16010477.0 Cod. 16.01.1 Pdc U.1.04.04.01.001 TRASFERIMENTO AL CONSORZIO MIGLIORAMENTO FONDIARIO	RS	0,00	PR	0,00	R	0,00		EP	0,00	
		CP	2.000,00	PC	2.000,00	I	2.000,00	ECP	0,00	EC	0,00
		CS	2.000,00	TP	2.000,00	FPV	0,00		TR	0,00	
Totale Programma	01	Sviluppo del settore agricolo e del sistema Agroalimentare	RS	0,00	PR	0,00	R	0,00	EP	0,00	
			CP	2.000,00	PC	2.000,00	I	2.000,00	ECP	0,00	
			CS	2.000,00	TP	2.000,00	FPV	0,00	TR	0,00	
TOTALE MISSIONE	16	Agricoltura, politiche agroalimentari e pesca	RS	0,00	PR	0,00	R	0,00	EP	0,00	
			CP	2.000,00	PC	2.000,00	I	2.000,00	ECP	0,00	
			CS	2.000,00	TP	2.000,00	FPV	0,00	TR	0,00	

COMUNE DI SAGRON MIS

Provincia di Trento

CONTO DEL BILANCIO - GESTIONE DELLE SPESE 2019 - SPESE

Dettaglio Capitoli, Articoli - Solo con importi

MISSIONE, PROGRAMMA, TITOLO	DENOMINAZIONE	RESIDUI PASSIVI AL 1/1/2019 (RS)		PAGAMENTI IN C/RESIDUI (PR)		RIACCERTAMENTO RESIDUI (R)				RESIDUI PASSIVI DA ESERCIZI PRECEDENTI (EP=RS-PR+R)	
		PREVISIONI DEFINITIVE DI COMPETENZA (CP)		PAGAMENTI IN C/COMPETENZA (PC)		IMPEGNI (I)		ECONOMIE DI COMPETENZA (ECP=CP-I-FPV)		RESIDUI PASSIVI DA ESERCIZIO DI COMPETENZA (EC= I - PC)	
		PREVISIONI DEFINITIVE DI CASSA (CS)		TOTALE PAGAMENTI (TP=PR+PC)		FONDO PLURIENNALE VINCOLATO (FPV)				TOTALE RESIDUI PASSIVI DA RIPORTARE (TR=EP+EC)	
MISSIONE	20	Fondi e accantonamenti									
2001 Programma	01	Fondo di riserva									
TITOLO 1	SPESE CORRENTI	RS	0,00	PR	0,00	R	0,00			EP	0,00
		CP	80,19	PC	0,00	I	0,00	ECP	80,19	EC	0,00
		CS	466.842,37	TP	0,00	FPV	0,00			TR	0,00
	Cap. 1901.1 Cod. 20.01.1 Pdc U.1.10.01.01.001 FONDO DI RISERVA DI CASSA	RS	0,00	PR	0,00	R	0,00			EP	0,00
		CP	0,00	PC	0,00	I	0,00	ECP	0,00	EC	0,00
		CS	466.842,37	TP	0,00	FPV	0,00			TR	0,00
	Cap. 20011301.0 Cod. 20.01.1 Pdc U.1.10.01.01.001 FONDO DI RISERVA ORDINARIO	RS	0,00	PR	0,00	R	0,00			EP	0,00
		CP	80,19	PC	0,00	I	0,00	ECP	80,19	EC	0,00
		CS	0,00	TP	0,00	FPV	0,00			TR	0,00
Totale Programma	01	RS	0,00	PR	0,00	R	0,00			EP	0,00
		CP	80,19	PC	0,00	I	0,00	ECP	80,19	EC	0,00
		CS	466.842,37	TP	0,00	FPV	0,00			TR	0,00
2002 Programma	02	Fondo crediti di dubbia esigibilità									
TITOLO 1	SPESE CORRENTI	RS	0,00	PR	0,00	R	0,00			EP	0,00
		CP	1.000,00	PC	0,00	I	0,00	ECP	1.000,00	EC	0,00
		CS	0,00	TP	0,00	FPV	0,00			TR	0,00
	Cap. 10081.0 Cod. 20.02.1 Pdc U.1.10.01.03.001 FONDO CREDITI DUBBIA ESIGIBILITA'	RS	0,00	PR	0,00	R	0,00			EP	0,00
		CP	1.000,00	PC	0,00	I	0,00	ECP	1.000,00	EC	0,00
		CS	0,00	TP	0,00	FPV	0,00			TR	0,00
Totale Programma	02	RS	0,00	PR	0,00	R	0,00			EP	0,00
		CP	1.000,00	PC	0,00	I	0,00	ECP	1.000,00	EC	0,00
		CS	0,00	TP	0,00	FPV	0,00			TR	0,00

COMUNE DI SAGRON MIS

Provincia di Trento

CONTO DEL BILANCIO - GESTIONE DELLE SPESE 2019 - SPESE

Dettaglio Capitoli, Articoli - Solo con importi

MISSIONE, PROGRAMMA, TITOLO	DENOMINAZIONE	RESIDUI PASSIVI AL 1/1/2019 (RS)		PAGAMENTI IN C/RESIDUI (PR)		RIACCERTAMENTO RESIDUI (R)		RESIDUI PASSIVI DA ESERCIZI PRECEDENTI (EP=RS-PR+R)			
		PREVISIONI DEFINITIVE DI COMPETENZA (CP)		PAGAMENTI IN C/COMPETENZA (PC)		IMPEGNI (I)		ECONOMIE DI COMPETENZA (ECP=CP-I-FPV)			
		PREVISIONI DEFINITIVE DI CASSA (CS)		TOTALE PAGAMENTI (TP=PR+PC)		FONDO PLURIENNALE VINCOLATO (FPV)		TOTALE RESIDUI PASSIVI DA RIPORTARE (TR=EP+EC)			
TOTALE MISSIONE 20	Fondi e accantonamenti	RS	0,00	PR	0,00	R	0,00		EP	0,00	
		CP	1.080,19	PC	0,00	I	0,00	ECP	1.080,19	EC	0,00
		CS	466.842,37	TP	0,00	FPV	0,00			TR	0,00

COMUNE DI SAGRON MIS

Provincia di Trento

CONTO DEL BILANCIO - GESTIONE DELLE SPESE 2019 - SPESE

Dettaglio Capitoli, Articoli - Solo con importi

MISSIONE, PROGRAMMA, TITOLO	DENOMINAZIONE	RESIDUI PASSIVI AL 1/1/2019 (RS)		PAGAMENTI IN C/RESIDUI (PR)		RIACCERTAMENTO RESIDUI (R)				RESIDUI PASSIVI DA ESERCIZI PRECEDENTI (EP=RS-PR+R)		
		PREVISIONI DEFINITIVE DI COMPETENZA (CP)		PAGAMENTI IN C/COMPETENZA (PC)		IMPEGNI (I)		ECONOMIE DI COMPETENZA (ECP=CP-I-FPV)		RESIDUI PASSIVI DA ESERCIZIO DI COMPETENZA (EC= I - PC)		
		PREVISIONI DEFINITIVE DI CASSA (CS)		TOTALE PAGAMENTI (TP=PR+PC)		FONDO PLURIENNALE VINCOLATO (FPV)				TOTALE RESIDUI PASSIVI DA RIPORTARE (TR=EP+EC)		
MISSIONE	60	Anticipazioni finanziarie										
6001 Programma	01	Chiusura Anticipazioni ricevute da istituto tesoriere/cassiere										
TITOLO 5	CHIUSURA DI ANTICIPAZIONI RICEVUTE DA ISTITUTO TESORIERE/CASSIERE	RS	0,00	PR	0,00	R	0,00			EP	0,00	
		CP	50.000,00	PC	27.090,77	I	27.090,77	ECP	22.909,23	EC	0,00	
		CS	50.000,00	TP	27.090,77	FPV	0,00			TR	0,00	
	Cap. 60013505.0 Cod. 60.01.5 Pdc U.5.01.01.01.001 RIMBORSO PER ANTICIPAZIONI DI CASSA	RS	0,00	PR	0,00	R	0,00			EP	0,00	
		CP	50.000,00	PC	27.090,77	I	27.090,77	ECP	22.909,23	EC	0,00	
		CS	50.000,00	TP	27.090,77	FPV	0,00			TR	0,00	
Totale Programma	01	Chiusura Anticipazioni ricevute da istituto tesoriere/cassiere	RS	0,00	PR	0,00	R	0,00		EP	0,00	
			CP	50.000,00	PC	27.090,77	I	27.090,77	ECP	22.909,23	EC	0,00
			CS	50.000,00	TP	27.090,77	FPV	0,00		TR	0,00	
TOTALE MISSIONE	60	Anticipazioni finanziarie	RS	0,00	PR	0,00	R	0,00		EP	0,00	
			CP	50.000,00	PC	27.090,77	I	27.090,77	ECP	22.909,23	EC	0,00
			CS	50.000,00	TP	27.090,77	FPV	0,00		TR	0,00	

COMUNE DI SAGRON MIS

Provincia di Trento

CONTO DEL BILANCIO - GESTIONE DELLE SPESE 2019 - SPESE

Dettaglio Capitoli, Articoli - Solo con importi

MISSIONE, PROGRAMMA, TITOLO	DENOMINAZIONE	RESIDUI PASSIVI AL 1/1/2019 (RS)		PAGAMENTI IN C/RESIDUI (PR)		RIACCERTAMENTO RESIDUI (R)				RESIDUI PASSIVI DA ESERCIZI PRECEDENTI (EP=RS-PR+R)	
		PREVISIONI DEFINITIVE DI COMPETENZA (CP)		PAGAMENTI IN C/COMPETENZA (PC)		IMPEGNI (I)		ECONOMIE DI COMPETENZA (ECP=CP-I-FPV)		RESIDUI PASSIVI DA ESERCIZIO DI COMPETENZA (EC= I - PC)	
		PREVISIONI DEFINITIVE DI CASSA (CS)		TOTALE PAGAMENTI (TP=PR+PC)		FONDO PLURIENNALE VINCOLATO (FPV)				TOTALE RESIDUI PASSIVI DA RIPORTARE (TR=EP+EC)	
MISSIONE	99	Servizi per conto terzi									
9901 Programma	01	Servizi per conto terzi - Partite di giro									
TITOLO 7	SPESE PER CONTO TERZI E PARTITE DI GIRO	RS	27.236,02	PR	18.209,68	R	0,00			EP	9.026,34
		CP	597.000,00	PC	150.296,78	I	175.672,49	ECP	421.327,51	EC	25.375,71
		CS	624.236,02	TP	168.506,46	FPV	0,00			TR	34.402,05
	Cap. 50126.1 Cod. 99.01.7 Pdc U.7.01.03.01.001 RITENUTE IRPEF LAVORO DIPENDENTE E ASSIMILATO	RS	122,68	PR	122,68	R	0,00			EP	0,00
		CP	0,00	PC	0,00	I	0,00	ECP	0,00	EC	0,00
		CS	122,68	TP	122,68	FPV	0,00			TR	0,00
	Cap. 50133.0 Cod. 99.01.7 Pdc U.7.02.04.02.001 DEPOSITI CAUZIONALI	RS	6.209,43	PR	0,00	R	0,00			EP	6.209,43
		CP	0,00	PC	0,00	I	0,00	ECP	0,00	EC	0,00
		CS	6.209,43	TP	0,00	FPV	0,00			TR	6.209,43
	Cap. 50134.0 Cod. 99.01.7 Pdc U.7.02.99.99.000 RIMBORSI SPESE PER SERVIZI PER CONTO DI TERZI	RS	1.839,87	PR	1.040,24	R	0,00			EP	799,63
		CP	0,00	PC	0,00	I	0,00	ECP	0,00	EC	0,00
		CS	1.839,87	TP	1.040,24	FPV	0,00			TR	799,63
	Cap. 50136.0 Cod. 99.01.7 Pdc U.7.02.04.02.001 DEPOSITI PER SPESE CONTRATTUALI	RS	1.454,77	PR	1.454,77	R	0,00			EP	0,00
		CP	0,00	PC	0,00	I	0,00	ECP	0,00	EC	0,00
		CS	1.454,77	TP	1.454,77	FPV	0,00			TR	0,00
	Cap. 99013509.0 Cod. 99.01.7 Pdc U.7.01.01.02.001 SPLIT PAYMENT - PAGAMENTO IVA TRATTENUTA SU FATTURE	RS	15.401,86	PR	15.401,86	R	0,00			EP	0,00
		CP	250.000,00	PC	69.544,19	I	94.073,11	ECP	155.926,89	EC	24.528,92
		CS	265.401,86	TP	84.946,05	FPV	0,00			TR	24.528,92
	Cap. 99013511.0 Cod. 99.01.7 Pdc U.7.02.99.99.000 RITENUTE AL PERSONALE PER CONTO TERZI	RS	23,63	PR	23,63	R	0,00			EP	0,00
		CP	5.000,00	PC	3.007,61	I	3.007,61	ECP	1.992,39	EC	0,00
		CS	5.023,63	TP	3.031,24	FPV	0,00			TR	0,00
	Cap. 99013519.0 Cod. 99.01.7 Pdc U.7.01.03.01.001 RITENUTE ERARIALI AL PERSONALE, SU ASSEGNI FISSI, INDENNITA', MISSIONI ECC.	RS	0,00	PR	0,00	R	0,00			EP	0,00
		CP	70.000,00	PC	29.628,38	I	29.628,38	ECP	40.371,62	EC	0,00
		CS	70.000,00	TP	29.628,38	FPV	0,00			TR	0,00

COMUNE DI SAGRON MIS

Provincia di Trento

CONTO DEL BILANCIO - GESTIONE DELLE SPESE 2019 - SPESE

Dettaglio Capitoli, Articoli - Solo con importi

MISSIONE, PROGRAMMA, TITOLO	DENOMINAZIONE	RESIDUI PASSIVI AL 1/1/2019 (RS)		PAGAMENTI IN C/RESIDUI (PR)		RIACCERTAMENTO RESIDUI (R)				RESIDUI PASSIVI DA ESERCIZI PRECEDENTI (EP=RS-PR+R)	
		PREVISIONI DEFINITIVE DI COMPETENZA (CP)		PAGAMENTI IN C/COMPETENZA (PC)		IMPEGNI (I)		ECONOMIE DI COMPETENZA (ECP=CP-I-FPV)		RESIDUI PASSIVI DA ESERCIZIO DI COMPETENZA (EC= I - PC)	
		PREVISIONI DEFINITIVE DI CASSA (CS)		TOTALE PAGAMENTI (TP=PR+PC)		FONDO PLURIENNALE VINCOLATO (FPV)				TOTALE RESIDUI PASSIVI DA RIPORTARE (TR=EP+EC)	
Cap. 99013521.0 Cod. 99.01.7 Pdc U.7.01.03.02.001 RITENUTE PREVIDENZIALI ED ASSISTENZIALI AL PERSONALE	RS		0,00	PR	0,00	R	0,00			EP	0,00
	CP		60.000,00	PC	6.510,73	I	6.510,73	ECP	53.489,27	EC	0,00
	CS		60.000,00	TP	6.510,73	FPV	0,00			TR	0,00
Cap. 99013538.0 Cod. 99.01.7 Pdc U.7.01.99.03.001 ANTICIPAZIONE DI FONDI PER IL SERVIZIO DI ECONOMATO E PER I SERVIZI IN ECONOMIA	RS		0,00	PR	0,00	R	0,00			EP	0,00
	CP		2.000,00	PC	900,00	I	900,00	ECP	1.100,00	EC	0,00
	CS		2.000,00	TP	900,00	FPV	0,00			TR	0,00
Cap. 99013600.1 Cod. 99.01.7 Pdc U.7.02.04.02.001 RESTITUZIONE DEPOSITI CAUZIONALI	RS		1.413,08	PR	0,00	R	0,00			EP	1.413,08
	CP		25.000,00	PC	0,00	I	0,00	ECP	25.000,00	EC	0,00
	CS		26.413,08	TP	0,00	FPV	0,00			TR	1.413,08
Cap. 99013600.2 Cod. 99.01.7 Pdc U.7.02.04.02.001 RESTITUZIONE DI DEPOSITI PER SPESE CONTRATTUALI	RS		465,00	PR	0,00	R	0,00			EP	465,00
	CP		25.000,00	PC	1.884,00	I	1.884,00	ECP	23.116,00	EC	0,00
	CS		25.465,00	TP	1.884,00	FPV	0,00			TR	465,00
Cap. 99013605.0 Cod. 99.01.7 Pdc U.7.02.04.02.001 USCITE DERIVANTI DALLA GESTIONE DEGLI INCASSI VINCOLATI DEGLI ENTI LOCALI	RS		0,00	PR	0,00	R	0,00			EP	0,00
	CP		100.000,00	PC	0,00	I	0,00	ECP	100.000,00	EC	0,00
	CS		100.000,00	TP	0,00	FPV	0,00			TR	0,00
Cap. 99013606.0 Cod. 99.01.7 Pdc U.7.02.99.99.000 ANTICIPAZIONI PER CONTO DI TERZI	RS		305,70	PR	166,50	R	0,00			EP	139,20
	CP		60.000,00	PC	38.821,87	I	39.668,66	ECP	20.331,34	EC	846,79
	CS		60.305,70	TP	38.988,37	FPV	0,00			TR	985,99
TOTALE MISSIONE 99	Servizi per conto terzi	RS	27.236,02	PR	18.209,68	R	0,00			EP	9.026,34
		CP	597.000,00	PC	150.296,78	I	175.672,49	ECP	421.327,51	EC	25.375,71
		CS	624.236,02	TP	168.506,46	FPV	0,00			TR	34.402,05
TOTALE GENERALE DELLE SPESE		RS	316.467,54	PR	278.803,77	R	-23.591,91			EP	14.071,86
		CP	2.038.070,04	PC	850.128,87	I	1.098.862,54	ECP	728.374,08	EC	248.733,67
		CS	2.609.466,34	TP	1.128.932,64	FPV	210.833,42			TR	262.805,53

COMUNE DI SAGRON MIS

Provincia di Trento

CONTO DEL BILANCIO - GESTIONE DELLE SPESE 2019 - SPESE

Dettaglio Capitoli, Articoli - Solo con importi

MISSIONE, PROGRAMMA, TITOLO	DENOMINAZIONE	RESIDUI PASSIVI AL 1/1/2019 (RS)		PAGAMENTI IN C/RESIDUI (PR)		RIACCERTAMENTO RESIDUI (R)				RESIDUI PASSIVI DA ESERCIZI PRECEDENTI (EP=RS-PR+R)	
		PREVISIONI DEFINITIVE DI COMPETENZA (CP)		PAGAMENTI IN C/COMPETENZA (PC)		IMPEGNI (I)		ECONOMIE DI COMPETENZA (ECP=CP-I-FPV)		RESIDUI PASSIVI DA ESERCIZIO DI COMPETENZA (EC= I - PC)	
		PREVISIONI DEFINITIVE DI CASSA (CS)		TOTALE PAGAMENTI (TP=PR+PC)		FONDO PLURIENNALE VINCOLATO (FPV)				TOTALE RESIDUI PASSIVI DA RIPORTARE (TR=EP+EC)	
TOTALE MISSIONE 1	Servizi istituzionali e generali e di gestione	RS	90.509,85	PR	80.316,43	R	-8.147,90			EP	2.045,52
		CP	492.274,63	PC	309.308,56	I	394.774,04	ECP	63.597,18	EC	85.465,48
		CS	548.881,07	TP	389.624,99	FPV	33.903,41			TR	87.511,00
TOTALE MISSIONE 3	Ordine pubblico e sicurezza	RS	1.000,00	PR	1.000,00	R	0,00			EP	0,00
		CP	5.000,00	PC	4.000,00	I	5.000,00	ECP	0,00	EC	1.000,00
		CS	6.000,00	TP	5.000,00	FPV	0,00			TR	1.000,00
TOTALE MISSIONE 4	Istruzione e diritto allo studio	RS	31.616,86	PR	31.616,86	R	0,00			EP	0,00
		CP	7.100,00	PC	0,00	I	4.177,71	ECP	2.922,29	EC	4.177,71
		CS	38.716,86	TP	31.616,86	FPV	0,00			TR	4.177,71
TOTALE MISSIONE 5	Tutela e valorizzazione dei beni e attività culturali	RS	1.247,40	PR	167,40	R	-1.080,00			EP	0,00
		CP	8.809,50	PC	3.601,90	I	6.766,44	ECP	2.043,06	EC	3.164,54
		CS	10.056,90	TP	3.769,30	FPV	0,00			TR	3.164,54
TOTALE MISSIONE 6	Politiche giovanili, sport e tempo libero	RS	30.281,92	PR	26.684,79	R	-3.597,13			EP	-0,00
		CP	2.892,00	PC	2.602,80	I	2.892,00	ECP	0,00	EC	289,20
		CS	33.173,92	TP	29.287,59	FPV	0,00			TR	289,20
TOTALE MISSIONE 7	Turismo	RS	29.749,68	PR	29.749,68	R	0,00			EP	0,00
		CP	41.898,43	PC	2.663,00	I	31.183,53	ECP	5.287,00	EC	28.520,53
		CS	66.220,21	TP	32.412,68	FPV	5.427,90			TR	28.520,53
TOTALE MISSIONE 8	Assetto del territorio ed edilizia abitativa	RS	0,00	PR	0,00	R	0,00			EP	0,00
		CP	39.268,80	PC	20.758,80	I	20.758,80	ECP	6.390,52	EC	0,00
		CS	27.149,32	TP	20.758,80	FPV	12.119,48			TR	0,00
TOTALE MISSIONE 9	Sviluppo sostenibile e tutela del territorio e dell'ambiente	RS	51.159,54	PR	43.064,83	R	-8.094,71			EP	-0,00
		CP	328.969,28	PC	37.874,80	I	63.094,08	ECP	171.598,18	EC	25.219,28
		CS	285.851,80	TP	80.939,63	FPV	94.277,02			TR	25.219,28

COMUNE DI SAGRON MIS

Provincia di Trento

CONTO DEL BILANCIO - GESTIONE DELLE SPESE 2019 - SPESE

Dettaglio Capitoli, Articoli - Solo con importi

MISSIONE, PROGRAMMA, TITOLO	DENOMINAZIONE	RESIDUI PASSIVI AL 1/1/2019 (RS)		PAGAMENTI IN C/RESIDUI (PR)		RIACCERTAMENTO RESIDUI (R)				RESIDUI PASSIVI DA ESERCIZI PRECEDENTI (EP=RS-PR+R)	
		PREVISIONI DEFINITIVE DI COMPETENZA (CP)		PAGAMENTI IN C/COMPETENZA (PC)		IMPEGNI (I)		ECONOMIE DI COMPETENZA (ECP=CP-I-FPV)		RESIDUI PASSIVI DA ESERCIZIO DI COMPETENZA (EC= I - PC)	
		PREVISIONI DEFINITIVE DI CASSA (CS)		TOTALE PAGAMENTI (TP=PR+PC)		FONDO PLURIENNALE VINCOLATO (FPV)				TOTALE RESIDUI PASSIVI DA RIPORTARE (TR=EP+EC)	
TOTALE MISSIONE 10	Trasporti e diritto alla mobilità	RS	48.777,85	PR	46.105,68	R	-2.672,17			EP	-0,00
		CP	445.569,21	PC	281.713,15	I	353.182,29	ECP	27.281,31	EC	71.469,14
		CS	429.241,45	TP	327.818,83	FPV	65.105,61			TR	71.469,14
TOTALE MISSIONE 11	Soccorso civile	RS	0,00	PR	0,00	R	0,00			EP	0,00
		CP	2.000,00	PC	0,00	I	2.000,00	ECP	0,00	EC	2.000,00
		CS	2.000,00	TP	0,00	FPV	0,00			TR	2.000,00
TOTALE MISSIONE 12	Diritti sociali, politiche sociali e famiglia	RS	1.888,42	PR	1.888,42	R	0,00			EP	0,00
		CP	9.208,00	PC	3.218,31	I	5.270,39	ECP	3.937,61	EC	2.052,08
		CS	11.096,42	TP	5.106,73	FPV	0,00			TR	2.052,08
TOTALE MISSIONE 15	Politiche per il lavoro e la formazione professionale	RS	3.000,00	PR	0,00	R	0,00			EP	3.000,00
		CP	5.000,00	PC	5.000,00	I	5.000,00	ECP	0,00	EC	0,00
		CS	8.000,00	TP	5.000,00	FPV	0,00			TR	3.000,00
TOTALE MISSIONE 16	Agricoltura, politiche agroalimentari e pesca	RS	0,00	PR	0,00	R	0,00			EP	0,00
		CP	2.000,00	PC	2.000,00	I	2.000,00	ECP	0,00	EC	0,00
		CS	2.000,00	TP	2.000,00	FPV	0,00			TR	0,00
TOTALE MISSIONE 20	Fondi e accantonamenti	RS	0,00	PR	0,00	R	0,00			EP	0,00
		CP	1.080,19	PC	0,00	I	0,00	ECP	1.080,19	EC	0,00
		CS	466.842,37	TP	0,00	FPV	0,00			TR	0,00
TOTALE MISSIONE 60	Anticipazioni finanziarie	RS	0,00	PR	0,00	R	0,00			EP	0,00
		CP	50.000,00	PC	27.090,77	I	27.090,77	ECP	22.909,23	EC	0,00
		CS	50.000,00	TP	27.090,77	FPV	0,00			TR	0,00
TOTALE MISSIONE 99	Servizi per conto terzi	RS	27.236,02	PR	18.209,68	R	0,00			EP	9.026,34
		CP	597.000,00	PC	150.296,78	I	175.672,49	ECP	421.327,51	EC	25.375,71
		CS	624.236,02	TP	168.506,46	FPV	0,00			TR	34.402,05

COMUNE DI SAGRON MIS

Provincia di Trento

CONTO DEL BILANCIO - GESTIONE DELLE SPESE 2019 - SPESE

Dettaglio Capitoli, Articoli - Solo con importi

MISSIONE, PROGRAMMA, TITOLO	DENOMINAZIONE	RESIDUI PASSIVI AL 1/1/2019 (RS)		PAGAMENTI IN C/RESIDUI (PR)		RIACCERTAMENTO RESIDUI (R)		RESIDUI PASSIVI DA ESERCIZI PRECEDENTI (EP=RS-PR+R)			
		PREVISIONI DEFINITIVE DI COMPETENZA (CP)		PAGAMENTI IN C/COMPETENZA (PC)		IMPEGNI (I)		ECONOMIE DI COMPETENZA (ECP=CP-I-FPV)			
		PREVISIONI DEFINITIVE DI CASSA (CS)		TOTALE PAGAMENTI (TP=PR+PC)		FONDO PLURIENNALE VINCOLATO (FPV)		TOTALE RESIDUI PASSIVI DA RIPORTARE (TR=EP+EC)			
	Disavanzo	RS	0,00	PR	0,00	R	0,00	ECP	0,00	EP	0,00
		CP	0,00	PC	0,00	I	0,00	ECP	0,00	EC	0,00
		CS	0,00	TP	0,00	FPV	0,00			TR	0,00
	TOTALE GENERALE DELLE SPESE	RS	316.467,54	PR	278.803,77	R	-23.591,91			EP	14.071,86
		CP	2.038.070,04	PC	850.128,87	I	1.098.862,54	ECP	728.374,08	EC	248.733,67
		CS	2.609.466,34	TP	1.128.932,64	FPV	210.833,42			TR	262.805,53

COMUNE DI SAGRON MIS

Provincia di Trento

PROSPETTO DELLE SPESE DI BILANCIO PER MISSIONI, PROGRAMMI E MACROAGGREGATI

SPESE CORRENTI - IMPEGNI 2019

MISSIONI E PROGRAMMI \ MACROAGGREGATI		Redditi da lavoro dipendente	Imposte e tasse a carico dell'ente	Acquisto di beni e servizi	Trasferimenti correnti	Interessi passivi	Altre spese per redditi da capitale	Rimborsi e note correttive delle entrate	Altre spese correnti	Totale
		101	102	103	104	107	108	109	110	100
01	MISSIONE 1 - Servizi istituzionali e generali e di gestione									
01	Organi istituzionali	0,00	2.016,65	27.053,29	0,00	0,00	0,00	0,00	0,00	29.069,94
02	Segreteria generale	866,47	364,22	24.883,76	0,00	0,00	0,00	0,00	0,00	26.114,45
03	Gestione economica, finanziaria, programmazione e provveditorato	0,00	0,00	2.029,53	57.000,00	0,00	0,00	0,00	0,00	59.029,53
04	Gestione delle entrate tributarie e servizi fiscali	0,00	0,00	3.965,00	0,00	0,00	0,00	0,00	0,00	3.965,00
05	Gestione dei beni demaniali e patrimoniali	0,00	0,00	25.004,19	0,00	0,00	0,00	0,00	0,00	25.004,19
06	Ufficio tecnico	0,00	0,00	1.500,00	0,00	0,00	0,00	0,00	0,00	1.500,00
07	Elezioni e consultazioni popolari - Anagrafe e stato civile	35.518,64	2.420,09	912,00	183,07	0,00	0,00	0,00	0,00	39.033,80
10	Risorse umane	2.572,47	0,00	385,95	0,00	0,00	0,00	0,00	0,00	2.958,42
11	Altri servizi generali	0,00	2.510,89	10.988,55	0,00	0,00	0,00	0,00	20.692,92	34.192,36
	TOTALE MISSIONE 1 - Servizi istituzionali e generali e di gestione	38.957,58	7.311,85	96.722,27	57.183,07	0,00	0,00	0,00	20.692,92	220.867,69
03	MISSIONE 3 - Ordine pubblico e sicurezza									
01	Polizia locale e amministrativa	0,00	0,00	0,00	5.000,00	0,00	0,00	0,00	0,00	5.000,00
	TOTALE MISSIONE 3 - Ordine pubblico e sicurezza	0,00	0,00	0,00	5.000,00	0,00	0,00	0,00	0,00	5.000,00
04	MISSIONE 4 - Istruzione e diritto allo studio									
01	Istruzione prescolastica	0,00	0,00	0,00	0,00	0,00	0,00	0,00	0,00	0,00
02	Altri ordini di istruzione non universitaria	0,00	0,00	0,00	4.177,71	0,00	0,00	0,00	0,00	4.177,71
	TOTALE MISSIONE 4 - Istruzione e diritto allo studio	0,00	0,00	0,00	4.177,71	0,00	0,00	0,00	0,00	4.177,71
05	MISSIONE 5 - Tutela e valorizzazione dei beni e attività culturali									
01	Valorizzazione dei beni di interesse storico.	0,00	0,00	0,00	0,00	0,00	0,00	0,00	0,00	0,00

COMUNE DI SAGRON MIS

Provincia di Trento

PROSPETTO DELLE SPESE DI BILANCIO PER MISSIONI, PROGRAMMI E MACROAGGREGATI

SPESE CORRENTI - IMPEGNI 2019

MISSIONI E PROGRAMMI \ MACROAGGREGATI		Redditi da lavoro dipendente	Imposte e tasse a carico dell'ente	Acquisto di beni e servizi	Trasferimenti correnti	Interessi passivi	Altre spese per redditi da capitale	Rimborsi e note correttive delle entrate	Altre spese correnti	Totale
		101	102	103	104	107	108	109	110	100
02	Attività culturali e interventi diversi nel settore culturale	0,00	0,00	0,00	4.192,94	0,00	0,00	0,00	0,00	4.192,94
	TOTALE MISSIONE 5 - Tutela e valorizzazione dei beni e attività culturali	0,00	0,00	0,00	4.192,94	0,00	0,00	0,00	0,00	4.192,94
06	MISSIONE 6 - Politiche giovanili, sport e tempo libero									
01	Sport e tempo libero	0,00	0,00	0,00	2.892,00	0,00	0,00	0,00	0,00	2.892,00
	TOTALE MISSIONE 6 - Politiche giovanili, sport e tempo libero	0,00	0,00	0,00	2.892,00	0,00	0,00	0,00	0,00	2.892,00
07	MISSIONE 7 - Turismo									
01	Sviluppo e valorizzazione del turismo	0,00	0,00	0,00	0,00	0,00	0,00	0,00	0,00	0,00
	TOTALE MISSIONE 7 - Turismo	0,00	0,00	0,00	0,00	0,00	0,00	0,00	0,00	0,00
08	MISSIONE 8 - Assetto del territorio ed edilizia abitativa									
01	Urbanistica e assetto del territorio	0,00	0,00	0,00	0,00	0,00	0,00	0,00	0,00	0,00
	TOTALE MISSIONE 8 - Assetto del territorio ed edilizia abitativa	0,00	0,00	0,00	0,00	0,00	0,00	0,00	0,00	0,00
09	MISSIONE 9 - Sviluppo sostenibile e tutela del territorio e dell'ambiente									
02	Tutela, valorizzazione e recupero ambientale	0,00	0,00	0,00	964,00	0,00	0,00	0,00	0,00	964,00
03	Rifiuti	0,00	0,00	0,00	0,00	0,00	0,00	0,00	0,00	0,00
04	Servizio idrico integrato	0,00	4.290,09	18.305,17	0,00	0,00	0,00	0,00	0,00	22.595,26
05	Aree protette, parchi naturali, protezione naturalistica e forestazione	0,00	0,00	0,00	4.479,07	0,00	0,00	0,00	0,00	4.479,07
	TOTALE MISSIONE 9 - Sviluppo sostenibile e tutela del territorio e dell'ambiente	0,00	4.290,09	18.305,17	5.443,07	0,00	0,00	0,00	0,00	28.038,33
10	MISSIONE 10 - Trasporti e diritto alla mobilità									
05	Viabilità e infrastrutture stradali	61.947,38	5.610,94	53.452,30	0,00	0,00	0,00	0,00	3.726,00	124.736,62
	TOTALE MISSIONE 10 - Trasporti e diritto alla mobilità	61.947,38	5.610,94	53.452,30	0,00	0,00	0,00	0,00	3.726,00	124.736,62
11	MISSIONE 11 - Soccorso civile									

COMUNE DI SAGRON MIS

Provincia di Trento

PROSPETTO DELLE SPESE DI BILANCIO PER MISSIONI, PROGRAMMI E MACROAGGREGATI

SPESE CORRENTI - IMPEGNI 2019

MISSIONI E PROGRAMMI \ MACROAGGREGATI		Redditi da lavoro dipendente	Imposte e tasse a carico dell'ente	Acquisto di beni e servizi	Trasferimenti correnti	Interessi passivi	Altre spese per redditi da capitale	Rimborsi e note correttive delle entrate	Altre spese correnti	Totale
		101	102	103	104	107	108	109	110	100
01	Sistema di protezione civile	0,00	0,00	0,00	2.000,00	0,00	0,00	0,00	0,00	2.000,00
	TOTALE MISSIONE 11 - Soccorso civile	0,00	0,00	0,00	2.000,00	0,00	0,00	0,00	0,00	2.000,00
12	MISSIONE 12 - Diritti sociali, politiche sociali e famiglia									
01	Interventi per l'infanzia e i minori e per asili nido	0,00	0,00	0,00	3.270,39	0,00	0,00	0,00	0,00	3.270,39
03	Interventi per gli anziani	0,00	0,00	0,00	0,00	0,00	0,00	0,00	0,00	0,00
05	Interventi per le famiglie	0,00	0,00	0,00	0,00	0,00	0,00	0,00	0,00	0,00
09	Servizio necroscopico e cimiteriale	0,00	0,00	1.000,00	0,00	0,00	0,00	0,00	0,00	1.000,00
	TOTALE MISSIONE 12 - Diritti sociali, politiche sociali e famiglia	0,00	0,00	1.000,00	3.270,39	0,00	0,00	0,00	0,00	4.270,39
14	MISSIONE 14 - Sviluppo economico e competitività									
03	Ricerca e innovazione	0,00	0,00	0,00	0,00	0,00	0,00	0,00	0,00	0,00
04	Reti e altri servizi di pubblica utilità	0,00	0,00	0,00	0,00	0,00	0,00	0,00	0,00	0,00
	TOTALE MISSIONE 14 - Sviluppo economico e competitività	0,00	0,00	0,00	0,00	0,00	0,00	0,00	0,00	0,00
16	MISSIONE 16 - Agricoltura, politiche agroalimentari e pesca									
01	Sviluppo del settore agricolo e del sistema Agroalimentare	0,00	0,00	0,00	2.000,00	0,00	0,00	0,00	0,00	2.000,00
	TOTALE MISSIONE 16 - Agricoltura, politiche agroalimentari e pesca	0,00	0,00	0,00	2.000,00	0,00	0,00	0,00	0,00	2.000,00
20	MISSIONE 20 - Fondi e accantonamenti									
01	Fondo di riserva	0,00	0,00	0,00	0,00	0,00	0,00	0,00	0,00	0,00
02	Fondo crediti di dubbia esigibilità	0,00	0,00	0,00	0,00	0,00	0,00	0,00	0,00	0,00
	TOTALE MISSIONE 20 - Fondi e accantonamenti	0,00	0,00	0,00	0,00	0,00	0,00	0,00	0,00	0,00
	TOTALE GENERALE DELLE SPESE	100.904,96	17.212,88	169.479,74	86.159,18	0,00	0,00	0,00	24.418,92	398.175,68

COMUNE DI SAGRON MIS

Provincia di Trento

PROSPETTO DELLE SPESE DI BILANCIO PER MISSIONI, PROGRAMMI E MACROAGGREGATI

SPESE IN CONTO CAPITALE E SPESE PER INCREMENTO DI ATTIVITA' FINANZIARIE - IMPEGNI 2019

MISSIONI E PROGRAMMI \ MACROAGGREGATI		Tributi in conto capitale a carico dell'ente	Investimenti fissi lordi e acquisto di terreni	Contributi agli investimenti	Altri trasferimenti in conto capitale	Altre spese in conto capitale	Totale SPESE IN CONTO CAPITALE	Acquisizioni di attività finanziarie	Concessione crediti di breve termine	Concessione crediti di medio-lungo termine	Altre spese per incremento di attività finanziarie	Totale SPESE PER INCREMENTO DI ATTIVITA' FINANZIARIE
		201	202	203	204	205	200	301	302	303	304	300
01	MISSIONE 1 - Servizi istituzionali e generali e di gestione											
02	Segreteria generale	0,00	0,00	0,00	0,00	0,00	0,00	0,00	0,00	0,00	0,00	0,00
03	Gestione economica, finanziaria, programmazione e provveditorato	0,00	0,00	0,00	0,00	129.395,06	129.395,06	0,00	0,00	0,00	0,00	0,00
05	Gestione dei beni demaniali e patrimoniali	0,00	33.475,71	0,00	0,00	0,00	33.475,71	0,00	0,00	0,00	0,00	0,00
11	Altri servizi generali	0,00	11.035,58	0,00	0,00	0,00	11.035,58	0,00	0,00	0,00	0,00	0,00
	TOTALE MISSIONE 1 - Servizi istituzionali e generali e di gestione	0,00	44.511,29	0,00	0,00	129.395,06	173.906,35	0,00	0,00	0,00	0,00	0,00
02	MISSIONE 2 - Giustizia											
01	Uffici giudiziari	0,00	0,00	0,00	0,00	0,00	0,00	0,00	0,00	0,00	0,00	0,00
	TOTALE MISSIONE 2 - Giustizia	0,00	0,00	0,00	0,00	0,00	0,00	0,00	0,00	0,00	0,00	0,00
04	MISSIONE 4 - Istruzione e diritto allo studio											
02	Altri ordini di istruzione non universitaria	0,00	0,00	0,00	0,00	0,00	0,00	0,00	0,00	0,00	0,00	0,00
	TOTALE MISSIONE 4 - Istruzione e diritto allo studio	0,00	0,00	0,00	0,00	0,00	0,00	0,00	0,00	0,00	0,00	0,00
05	MISSIONE 5 - Tutela e valorizzazione dei beni e attività culturali											
01	Valorizzazione dei beni di interesse storico.	0,00	0,00	0,00	0,00	0,00	0,00	0,00	0,00	0,00	0,00	0,00
02	Attività culturali e interventi diversi nel settore culturale	0,00	0,00	2.573,50	0,00	0,00	2.573,50	0,00	0,00	0,00	0,00	0,00
	TOTALE MISSIONE 5 - Tutela e valorizzazione dei beni e attività culturali	0,00	0,00	2.573,50	0,00	0,00	2.573,50	0,00	0,00	0,00	0,00	0,00
06	MISSIONE 6 - Politiche giovanili, sport e tempo libero											
01	Sport e tempo libero	0,00	0,00	0,00	0,00	0,00	0,00	0,00	0,00	0,00	0,00	0,00
	TOTALE MISSIONE 6 - Politiche giovanili, sport e tempo libero	0,00	0,00	0,00	0,00	0,00	0,00	0,00	0,00	0,00	0,00	0,00
07	MISSIONE 7 - Turismo											
01	Sviluppo e valorizzazione del turismo	0,00	3.713,00	27.470,53	0,00	0,00	31.183,53	0,00	0,00	0,00	0,00	0,00

COMUNE DI SAGRON MIS

Provincia di Trento

PROSPETTO DELLE SPESE DI BILANCIO PER MISSIONI, PROGRAMMI E MACROAGGREGATI

SPESE IN CONTO CAPITALE E SPESE PER INCREMENTO DI ATTIVITA' FINANZIARIE - IMPEGNI 2019

MISSIONI E PROGRAMMI \ MACROAGGREGATI		Tributi in conto capitale a carico dell'ente	Investimenti fissi lordi e acquisto di terreni	Contributi agli investimenti	Altri trasferimenti in conto capitale	Altre spese in conto capitale	Totale SPESE IN CONTO CAPITALE	Acquisizioni di attività finanziarie	Concessione crediti di breve termine	Concessione crediti di medio-lungo termine	Altre spese per incremento di attività finanziarie	Totale SPESE PER INCREMENTO DI ATTIVITA' FINANZIARIE
		201	202	203	204	205	200	301	302	303	304	300
	TOTALE MISSIONE 7 - Turismo	0,00	3.713,00	27.470,53	0,00	0,00	31.183,53	0,00	0,00	0,00	0,00	0,00
08	MISSIONE 8 - Assetto del territorio ed edilizia abitativa											
01	Urbanistica e assetto del territorio	0,00	20.016,30	742,50	0,00	0,00	20.758,80	0,00	0,00	0,00	0,00	0,00
	TOTALE MISSIONE 8 - Assetto del territorio ed edilizia abitativa	0,00	20.016,30	742,50	0,00	0,00	20.758,80	0,00	0,00	0,00	0,00	0,00
09	MISSIONE 9 - Sviluppo sostenibile e tutela del territorio e dell'ambiente											
02	Tutela, valorizzazione e recupero ambientale	0,00	7.395,82	1.500,00	0,00	0,00	8.895,82	0,00	0,00	0,00	0,00	0,00
03	Rifiuti	0,00	3.500,00	0,00	0,00	0,00	3.500,00	0,00	0,00	0,00	0,00	0,00
04	Servizio idrico integrato	0,00	19.559,93	0,00	0,00	0,00	19.559,93	0,00	0,00	0,00	0,00	0,00
05	Aree protette, parchi naturali, protezione naturalistica e forestazione	0,00	0,00	0,00	0,00	0,00	0,00	0,00	0,00	0,00	0,00	0,00
08	Qualità dell'aria e riduzione dell'inquinamento	0,00	0,00	3.100,00	0,00	0,00	3.100,00	0,00	0,00	0,00	0,00	0,00
	TOTALE MISSIONE 9 - Sviluppo sostenibile e tutela del territorio e dell'ambiente	0,00	30.455,75	4.600,00	0,00	0,00	35.055,75	0,00	0,00	0,00	0,00	0,00
10	MISSIONE 10 - Trasporti e diritto alla mobilità											
02	Trasporto pubblico locale	0,00	0,00	453,00	0,00	0,00	453,00	0,00	0,00	0,00	0,00	0,00
05	Viabilità e infrastrutture stradali	0,00	227.992,67	0,00	0,00	0,00	227.992,67	0,00	0,00	0,00	0,00	0,00
	TOTALE MISSIONE 10 - Trasporti e diritto alla mobilità	0,00	227.992,67	453,00	0,00	0,00	228.445,67	0,00	0,00	0,00	0,00	0,00
11	MISSIONE 11 - Soccorso civile											
01	Sistema di protezione civile	0,00	0,00	0,00	0,00	0,00	0,00	0,00	0,00	0,00	0,00	0,00
	TOTALE MISSIONE 11 - Soccorso civile	0,00	0,00	0,00	0,00	0,00	0,00	0,00	0,00	0,00	0,00	0,00
12	MISSIONE 12 - Diritti sociali, politiche sociali e famiglia											
01	Interventi per l'infanzia e i minori e per asili nido	0,00	0,00	1.000,00	0,00	0,00	1.000,00	0,00	0,00	0,00	0,00	0,00
02	Interventi per la disabilità	0,00	0,00	0,00	0,00	0,00	0,00	0,00	0,00	0,00	0,00	0,00

COMUNE DI SAGRON MIS

Provincia di Trento

PROSPETTO DELLE SPESE DI BILANCIO PER MISSIONI, PROGRAMMI E MACROAGGREGATI

SPESE IN CONTO CAPITALE E SPESE PER INCREMENTO DI ATTIVITA' FINANZIARIE - IMPEGNI 2019

MISSIONI E PROGRAMMI \ MACROAGGREGATI		Tributi in conto capitale a carico dell'ente	Investimenti fissi lordi e acquisto di terreni	Contributi agli investimenti	Altri trasferimenti in conto capitale	Altre spese in conto capitale	Totale SPESE IN CONTO CAPITALE	Acquisizioni di attività finanziarie	Concessione crediti di breve termine	Concessione crediti di medio-lungo termine	Altre spese per incremento di attività finanziarie	Totale SPESE PER INCREMENTO DI ATTIVITA' FINANZIARIE
		201	202	203	204	205	200	301	302	303	304	300
05	Interventi per le famiglie	0,00	0,00	0,00	0,00	0,00	0,00	0,00	0,00	0,00	0,00	0,00
	TOTALE MISSIONE 12 - Diritti sociali, politiche sociali e famiglia	0,00	0,00	1.000,00	0,00	0,00	1.000,00	0,00	0,00	0,00	0,00	0,00
14	MISSIONE 14 - Sviluppo economico e competitività											
02	Commercio - reti distributive - tutela dei consumatori	0,00	0,00	0,00	0,00	0,00	0,00	0,00	0,00	0,00	0,00	0,00
	TOTALE MISSIONE 14 - Sviluppo economico e competitività	0,00	0,00	0,00	0,00	0,00	0,00	0,00	0,00	0,00	0,00	0,00
15	MISSIONE 15 - Politiche per il lavoro e la formazione professionale											
03	Sostegno all'occupazione	0,00	0,00	5.000,00	0,00	0,00	5.000,00	0,00	0,00	0,00	0,00	0,00
	TOTALE MISSIONE 15 - Politiche per il lavoro e la formazione professionale	0,00	0,00	5.000,00	0,00	0,00	5.000,00	0,00	0,00	0,00	0,00	0,00
16	MISSIONE 16 - Agricoltura, politiche agroalimentari e pesca											
01	Sviluppo del settore agricolo e del sistema Agroalimentare	0,00	0,00	0,00	0,00	0,00	0,00	0,00	0,00	0,00	0,00	0,00
	TOTALE MISSIONE 16 - Agricoltura, politiche agroalimentari e pesca	0,00	0,00	0,00	0,00	0,00	0,00	0,00	0,00	0,00	0,00	0,00
	TOTALE GENERALE DELLE SPESE	0,00	326.689,01	41.839,53	0,00	129.395,06	497.923,60	0,00	0,00	0,00	0,00	0,00

COMUNE DI SAGRON MIS

Provincia di Trento

PROSPETTO DELLE SPESE DI BILANCIO PER MISSIONI, PROGRAMMI E MACROAGGREGATI

SPESE PER RIMBORSO DI PRESTITI - IMPEGNI 2019

MISSIONI E PROGRAMMI \ MACROAGGREGATI		Rimborso di titoli obbligazionari	Rimborso prestiti a breve termine	Rimborso mutui e altri finanziamenti a medio lungo termine	Rimborso di altre forme di indebitamento	Fondi per rimborso prestiti	Totale
		401	402	403	404	405	400
50	MISSIONE 50 - Debito pubblico	0,00	0,00	0,00	0,00	0,00	0,00
02	Quota capitale ammortamento mutui e prestiti obbligazionari	0,00	0,00	0,00	0,00	0,00	0,00
	TOTALE MISSIONE 50 - Debito pubblico	0,00	0,00	0,00	0,00	0,00	0,00

Gli stanziamenti di spesa riguardanti il macroaggregato "Fondi per rimborso prestiti" non possono essere impegnati e pagati.

COMUNE DI SAGRON MIS

Provincia di Trento

PROSPETTO DELLE SPESE DI BILANCIO PER MISSIONI, PROGRAMMI E MACROAGGREGATI

SPESE PER SERVIZI PER CONTO TERZI E PARTITE DI GIRO - IMPEGNI 2019

MISSIONI E PROGRAMMI \ MACROAGGREGATI		Uscite per partite di giro	Uscite per conto terzi	Totale
		701	702	700
99	MISSIONE 99 - Servizi per conto terzi	0,00	0,00	0,00
01	Servizi per conto terzi - Partite di giro	131.112,22	44.560,27	175.672,49
	TOTALE MISSIONE 99 - Servizi per conto terzi	131.112,22	44.560,27	175.672,49

Pag.

1

COMUNE DI SAGRON MIS

Provincia di Trento

IMPEGNI ASSUNTI NELL'ESERCIZIO 2019 E NEGLI ESERCIZI PRECEDENTI IMPUTATI ALL'ANNO 2020 E SEGUENTI

TITOLI E MACROAGGREGATI DI SPESA		2020		2021		Anni successivi
		Previsioni di competenza	Impegni	Previsioni di competenza del bilancio pluriennale	Impegni	Impegni
	TITOLO 1 - Spese correnti					
100		0,00	0,00	0,00	0,00	0,00
101	Redditi da lavoro dipendente	90.166,36	4.633,36	87.075,00	0,00	0,00
102	Imposte e tasse a carico dell'ente	19.800,00	0,00	19.800,00	0,00	0,00
103	Acquisto di beni e servizi	174.650,00	11.122,82	169.550,00	641,52	0,00
104	Trasferimenti correnti	99.030,00	4.280,00	93.930,00	0,00	0,00
107	Interessi passivi	0,00	0,00	0,00	0,00	0,00
109	Rimborsi e poste correttive delle entrate	1.000,00	0,00	1.000,00	0,00	0,00
110	Altre spese correnti	32.145,00	0,00	32.145,00	0,00	0,00
100	Totale TITOLO 1	416.791,36	20.036,18	403.500,00	641,52	0,00
	TITOLO 2 - Spese in conto capitale					
200		0,00	0,00	0,00	0,00	0,00
202	Investimenti fissi lordi e acquisto di terreni	435.189,08	361.213,88	75.000,00	0,00	0,00
203	Contributi agli investimenti	41.275,65	5.880,90	22.053,00	0,00	0,00
205	Altre spese in conto capitale	6.685,08	6.685,08	0,00	0,00	0,00

COMUNE DI SAGRON MIS

Provincia di Trento

IMPEGNI ASSUNTI NELL'ESERCIZIO 2019 E NEGLI ESERCIZI PRECEDENTI IMPUTATI ALL'ANNO 2020 E SEGUENTI

TITOLI E MACROAGGREGATI DI SPESA		2020		2021		Anni successivi
		Previsioni di competenza	Impegni	Previsioni di competenza del bilancio pluriennale	Impegni	Impegni
200	Totale TITOLO 2	483.149,81	373.779,86	97.053,00	0,00	0,00
	TITOLO 4 - Rimborso Prestiti					
400		0,00	0,00	0,00	0,00	0,00
403	Rimborso mutui e altri finanziamenti a medio lungo termine	0,00	0,00	0,00	0,00	0,00
400	Totale TITOLO 4	0,00	0,00	0,00	0,00	0,00
	TITOLO 5 - Chiusura Anticipazioni ricevute da istituto tesoriere/cassiere					
501	Chiusura Anticipazioni ricevute da istituto tesoriere/cassiere	50.000,00	0,00	50.000,00	0,00	0,00
500	Totale TITOLO 5	50.000,00	0,00	50.000,00	0,00	0,00
	TITOLO 7 - Uscite per conto terzi e partite di giro					
701	Uscite per partite di giro	382.000,00	0,00	382.000,00	0,00	0,00
702	Uscite per conto terzi	215.000,00	0,00	215.000,00	0,00	0,00
700	Totale TITOLO 7	597.000,00	0,00	597.000,00	0,00	0,00
	TOTALE GENERALE	1.546.941,17	393.816,04	1.147.553,00	641,52	0,00

COMUNE DI SAGRON MIS

Provincia di Trento

RIEPILOGO SPESE PER TITOLI E MACROAGGREGATI

IMPEGNI

TITOLI E MACROAGGREGATI DI SPESA		Totale	Di cui non ricorrenti
	TITOLO 1 - Spese correnti		
100	Spese correnti	0,00	0,00
101	Redditi da lavoro dipendente	100.904,96	0,00
102	Imposte e tasse a carico dell'ente	17.212,88	0,00
103	Acquisto di beni e servizi	169.479,74	0,00
104	Trasferimenti correnti	86.159,18	0,00
107	Interessi passivi	0,00	0,00
108	Altre spese per redditi da capitale	0,00	0,00
109	Rimborsi e poste correttive delle entrate	0,00	0,00
110	Altre spese correnti	24.418,92	0,00
100	TOTALE TITOLO 1	398.175,68	0,00
	TITOLO 2 - Spese in conto capitale		
200	Spese in conto capitale	0,00	0,00
201	Tributi in conto capitale a carico dell'ente	0,00	0,00
202	Investimenti fissi lordi e acquisto di terreni	326.689,01	0,00
203	Contributi agli investimenti	41.839,53	0,00
204	Altri trasferimenti in conto capitale	0,00	0,00
205	Altre spese in conto capitale	129.395,06	0,00
200	TOTALE TITOLO 2	497.923,60	0,00
	TITOLO 3 - Spese per incremento attività finanziarie		
300	Spese per incremento attività finanziarie	0,00	0,00
301	Acquisizioni di attività finanziarie	0,00	0,00
302	Concessione crediti di breve termine	0,00	0,00
303	Concessione crediti di medio-lungo termine	0,00	0,00
304	Altre spese per incremento di attività finanziarie	0,00	0,00
300	TOTALE TITOLO 3	0,00	0,00
	TITOLO 4 - Rimborso Prestiti		
400	Rimborso Prestiti	0,00	0,00
401	Rimborso di titoli obbligazionari	0,00	0,00
402	Rimborso prestiti a breve termine	0,00	0,00
403	Rimborso mutui e altri finanziamenti a medio lungo termine	0,00	0,00
404	Rimborso di altre forme di indebitamento	0,00	0,00
405	Fondi per rimborso prestiti	0,00	0,00
400	TOTALE TITOLO 4	0,00	0,00
	TITOLO 5 - Chiusura Anticipazioni ricevute da istituto tesoriere/cassiere		
500	Chiusura Anticipazioni ricevute da istituto tesoriere/cassiere	0,00	0,00
501	Chiusura Anticipazioni ricevute da istituto tesoriere/cassiere	27.090,77	0,00
500	TOTALE TITOLO 5	27.090,77	0,00
	TITOLO 7 - Uscite per conto terzi e partite di giro		
700	Uscite per conto terzi e partite di giro	0,00	0,00
701	Uscite per partite di giro	131.112,22	0,00
702	Uscite per conto terzi	44.560,27	0,00
700	TOTALE TITOLO 7	175.672,49	0,00
	TOTALE IMPEGNI	1.098.862,54	0,00

COMUNE DI SAGRON MIS

Provincia di Trento

COMPOSIZIONE PER MISSIONI E PROGRAMMI DEL FONDO PLURIENNALE VINCOLATO DELL'ESERCIZIO 2019 DI RIFERIMENTO DEL BILANCIO*

MISSIONI E PROGRAMMI	Fondo pluriennale vincolato al 31 dicembre dell'esercizio 2018	Spese impegnate negli esercizi precedenti e imputate all'esercizio 2019 e coperte dal fondo pluriennale vincolato	Riaccertamento degli impegni di cui alla lettera b) effettuata nel corso dell'esercizio 2019 (cd. economie di impegno)	Riaccertamento degli impegni di cui alla lettera b) effettuata nel corso dell'esercizio 2019 (cd. economie di impegno)	Quota del fondo pluriennale vincolato al 31 dicembre dell'esercizio 2018 rinviata all'esercizio 2020 e successivi	Spese impegnate nell'esercizio 2019 con imputazione all'esercizio 2020 e coperte dal fondo pluriennale vincolato	Spese impegnate nell'esercizio 2019 con imputazione all'esercizio 2021 e coperte dal fondo pluriennale vincolato	Spese impegnate nell'esercizio 2019 con imputazione a esercizi successivi a quelli considerati nel bilancio pluriennale e coperte dal fondo pluriennale vincolato	Fondo pluriennale vincolato al 31 dicembre dell'esercizio 2019
	(a)	(b)	(x)	(y)	(c)=(a)-(b)-(x)-(y)	(d)	(e)	(f)	(g)=(c)+(d)+(e)+(f)
01 MISSIONE 1 Servizi istituzionali e generali e di gestione									
03 Gestione economica, finanziaria, programmazione e provveditorato	0,00	0,00	0,00	0,00	0,00	6.685,08	0,00	0,00	6.685,08
05 Gestione dei beni demaniali e patrimoniali	0,00	0,00	0,00	0,00	0,00	5.959,66	0,00	0,00	5.959,66
07 Elezioni e consultazioni popolari - Anagrafe e stato civile	1.375,00	1.375,00	0,00	0,00	0,00	1.375,00	0,00	0,00	1.375,00
10 Risorse umane	2.714,36	1.786,56	37,44	0,00	890,36	2.026,00	0,00	0,00	2.916,36
11 Altri servizi generali	1.488,00	0,00	0,00	0,00	1.488,00	15.479,31	0,00	0,00	16.967,31
TOTALE MISSIONE 1 Servizi istituzionali e generali e di gestione	5.577,36	3.161,56	37,44	0,00	2.378,36	31.525,05	0,00	0,00	33.903,41
07 MISSIONE 7 Turismo									
01 Sviluppo e valorizzazione del turismo	184,68	0,00	0,00	0,00	184,68	5.243,22	0,00	0,00	5.427,90
TOTALE MISSIONE 7 Turismo	184,68	0,00	0,00	0,00	184,68	5.243,22	0,00	0,00	5.427,90
08 MISSIONE 8 Assetto del territorio ed edilizia abitativa									
01 Urbanistica e assetto del territorio	1.268,80	1.268,80	0,00	0,00	0,00	12.119,48	0,00	0,00	12.119,48
TOTALE MISSIONE 8 Assetto del territorio ed edilizia abitativa	1.268,80	1.268,80	0,00	0,00	0,00	12.119,48	0,00	0,00	12.119,48
09 MISSIONE 9 Sviluppo sostenibile e tutela del territorio e dell'ambiente									
02 Tutela, valorizzazione e recupero ambientale	7.395,82	7.395,82	0,00	0,00	0,00	64.824,00	0,00	0,00	64.824,00

MISSIONI E PROGRAMMI		Fondo pluriennale vincolato al 31 dicembre dell'esercizio 2018	Spese impegnate negli esercizi precedenti e imputate all'esercizio 2019 e coperte dal fondo pluriennale vincolato	Riaccertamento degli impegni di cui alla lettera b) effettuata nel corso dell'esercizio 2019 (cd. economie di impegno)	Riaccertamento degli impegni di cui alla lettera b) effettuata nel corso dell'esercizio 2019 (cd. economie di impegno)	Riaccertamento degli impegni di cui alla lettera b) effettuata nel corso dell'esercizio 2019 (cd. economie di impegno) su impegni pluriennali finanziati dal FPV e imputati agli esercizi successivi a 2019	Quota del fondo pluriennale vincolato al 31 dicembre dell'esercizio 2018 rinviata all'esercizio 2020 e successivi	Spese impegnate nell'esercizio 2019 con imputazione all'esercizio 2020 e coperte dal fondo pluriennale vincolato	Spese impegnate nell'esercizio 2019 con imputazione all'esercizio 2021 e coperte dal fondo pluriennale vincolato	Spese impegnate nell'esercizio 2019 con imputazione a esercizi successivi a quelli considerati nel bilancio pluriennale e coperte dal fondo pluriennale vincolato	Fondo pluriennale vincolato al 31 dicembre dell'esercizio 2019
		(a)	(b)	(x)	(y)	(c)=(a)-(b)-(x)-(y)	(d)	(e)	(f)	(g)=(c)+(d)+(e)+(f)	
03	Rifiuti	20.000,00	0,00	0,00	0,00	20.000,00	2.116,45	0,00	0,00	22.116,45	
04	Servizio idrico integrato	12.514,96	11.914,53	600,43	0,00	0,00	2.354,60	0,00	0,00	2.354,60	
05	Aree protette, parchi naturali, protezione naturalistica e forestazione	0,00	0,00	0,00	0,00	0,00	4.981,97	0,00	0,00	4.981,97	
	TOTALE MISSIONE 9 Sviluppo sostenibile e tutela del territorio e dell'ambiente	39.910,78	19.310,35	600,43	0,00	20.000,00	74.277,02	0,00	0,00	94.277,02	
10	MISSIONE 10 Trasporti e diritto alla mobilità										
05	Viabilità e infrastrutture stradali	43.448,82	40.878,84	882,43	0,00	1.687,55	63.418,06	0,00	0,00	65.105,61	
	TOTALE MISSIONE 10 Trasporti e diritto alla mobilità	43.448,82	40.878,84	882,43	0,00	1.687,55	63.418,06	0,00	0,00	65.105,61	
	Totale generale	90.390,44	64.619,55	1.520,30	0,00	24.250,59	186.582,83	0,00	0,00	210.833,42	

COMUNE DI SAGRON MIS

Provincia di Trento

Relazione al Rendiconto

2019

INTRODUZIONE

Secondo quanto disposto dall' **articolo 151 comma 6 del D. Lgs. 267/2000** "Al rendiconto è allegata una relazione della Giunta sulla gestione che esprime le valutazioni di efficacia dell'azione condotta sulla base dei risultati conseguiti, e gli altri documenti previsti dall'art. 11, comma 4, del decreto legislativo 23 giugno 2011, n. 118"

L'**articolo 231 comma 1 del D. Lgs. 267/2000** "La relazione sulla gestione è un documento illustrativo della gestione dell'ente, nonché dei fatti di rilievo verificatisi dopo la chiusura dell'esercizio, contiene ogni eventuale informazione utile ad una migliore comprensione dei dati contabili, ed è predisposto secondo le modalità previste dall'art. 11, comma 6, del decreto legislativo 23 giugno 2011, n. 118, e successive modificazioni."

Secondo l'**articolo 11 comma 6 del D.LGS. 118/2011** "

La relazione sulla gestione allegata al rendiconto è un documento illustrativo della gestione dell'ente, nonché dei fatti di rilievo verificatisi dopo la chiusura dell'esercizio e di ogni eventuale informazione utile ad una migliore comprensione dei dati contabili.

La presente relazione pertanto partendo dalla rendicontazione dei programmi e degli obiettivi 2019, Si è posta l'obiettivo di:

- analizzare compiutamente la gestione finanziaria 2019
- effettuare adeguate valutazioni sulle partecipazioni comunali
- inquadrare le consistenze attuali del patrimonio dell'ente
- certificare il pareggio di bilancio ai sensi della L. 243/2012
- analizzare la situazione economico-patrimoniale ai sensi del principio contabile n. 4/3

L'ultima parte di queste relazioni riporta la nota integrativa che evidenzia aspetti tecnici rilevanti e degni di nota utili per avere un quadro completo della gestione economico-finanziaria e patrimoniale dell'ente.

PREMESSA

In questa sezione sono individuati, per ogni singola missione i programmi operativi che l'amministrazione comunale ha realizzato nell'anno 2019.

Per ogni programma, coerentemente con quanto definito dal principio contabile, vengono rendicontati gli obiettivi annuali perseguiti.

RIEPILOGO MISSIONI / PROGRAMMI

M00100000000	Servizi istituzionali e generali e di gestione	
	M001P0010000	Organi istituzionali
	M001P0020000	Segreteria generale
	M001P0030000	Gestione economica, finanziaria, programmazione e provveditorato
	M001P0040000	Gestione delle entrate tributarie e servizi fiscali
	M001P0050000	Gestione dei beni demaniali e patrimoniali
	M001P0060000	Ufficio tecnico
	M001P0070000	Elezioni e consultazioni popolari - Anagrafe e stato civile
	M001P0080000	Statistica e sistemi informativi
	M001P0090000	Assistenza tecnico-amministrativa agli enti locali
	M001P0100000	Risorse umane
	M001P0110000	Altri servizi generali
M00200000000	Giustizia	
	M002P0010000	Uffici giudiziari
	M002P0020000	Casa circondariale e altri servizi
M00300000000	Ordine pubblico e sicurezza	
	M003P0010000	Polizia locale e amministrativa
	M003P0020000	Sistema integrato di sicurezza urbana
M00400000000	Istruzione e diritto allo studio	
	M004P0010000	Istruzione prescolastica
	M004P0020000	Altri ordini di istruzione non universitaria
	M004P0040000	Istruzione universitaria
	M004P0050000	Istruzione tecnica superiore
	M004P0060000	Servizi ausiliari all'istruzione
	M004P0070000	Diritto allo studio
M00500000000	Tutela e valorizzazione dei beni e attività culturali	

	M005P0010000	Valorizzazione dei beni di interesse storico.
	M005P0020000	Attività culturali e interventi diversi nel settore culturale
M00600000000	Politiche giovanili, sport e tempo libero	
	M006P0010000	Sport e tempo libero
	M006P0020000	Giovani
M00700000000	Turismo	
	M007P0010000	Sviluppo e valorizzazione del turismo
M00800000000	Assetto del territorio ed edilizia abitativa	
	M008P0010000	Urbanistica e assetto del territorio
	M008P0020000	Edilizia residenziale pubblica e locale e piani di edilizia economico-popolare
M00900000000	Sviluppo sostenibile e tutela del territorio e dell'ambiente	
	M009P0010000	Difesa del suolo
	M009P0020000	Tutela, valorizzazione e recupero ambientale
	M009P0030000	Rifiuti
	M009P0040000	Servizio idrico integrato
	M009P0050000	Aree protette, parchi naturali, protezione naturalistica e forestazione
	M009P0060000	Tutela e valorizzazione delle risorse idriche
	M009P0070000	Sviluppo sostenibile territorio montano piccoli Comuni
	M009P0080000	Qualità dell'aria e riduzione dell'inquinamento
M01000000000	Trasporti e diritto alla mobilità	
	M010P0010000	Trasporto ferroviario
	M010P0020000	Trasporto pubblico locale
	M010P0030000	Trasporto per vie d'acqua
	M010P0040000	Altre modalità di trasporto
	M010P0050000	Viabilità e infrastrutture stradali
M01100000000	Soccorso civile	
	M011P0010000	Sistema di protezione civile
	M011P0020000	Interventi a seguito di calamità naturali

M0120000000	Diritti sociali, politiche sociali e famiglia	
	M012P0010000	Interventi per l'infanzia e i minori e per asili nido
	M012P0020000	Interventi per la disabilità
	M012P0030000	Interventi per gli anziani
	M012P0040000	Interventi per soggetti a rischio di esclusione sociale
	M012P0050000	Interventi per le famiglie
	M012P0060000	Interventi per il diritto alla casa
	M012P0070000	Programmazione e governo della rete dei servizi sociosanitari e sociali
	M012P0080000	Cooperazione e associazionismo
	M012P0090000	Servizio necroscopico e cimiteriale
M0130000000	Tutela della salute	
	M013P0010000	Servizio sanitario regionale - finanziamento ordinario corrente per la garanzia dei LEA
	M013P0020000	Servizio sanitario regionale - finanziamento aggiuntivo corrente per livelli di assistenza superiori ai LEA
	M013P0030000	Servizio sanitario regionale - finanziamento aggiuntivo corrente per la copertura dello squilibrio di bilancio corrente
	M013P0060000	Servizio sanitario regionale - restituzione maggiori gettiti SSN
	M013P0070000	Ulteriori spese in materia sanitaria
M0140000000	Sviluppo economico e competitività	
	M014P0010000	Industria, PMI e Artigianato
	M014P0020000	Commercio - reti distributive - tutela dei consumatori
	M014P0030000	Ricerca e innovazione
	M014P0040000	Reti e altri servizi di pubblica utilità
M0150000000	Politiche per il lavoro e la formazione professionale	
	M015P0010000	Servizi per lo sviluppo del mercato del lavoro
	M015P0020000	Formazione professionale
	M015P0030000	Sostegno all'occupazione
M0160000000	Agricoltura, politiche agroalimentari e pesca	
	M016P0010000	Sviluppo del settore agricolo e del sistema Agroalimentare
	M016P0020000	Caccia e pesca

M01700000000	Energia e diversificazione delle fonti energetiche	
	M017P0010000	Fonti energetiche
M01800000000	Relazioni con le altre autonomie territoriali e locali	
	M018P0010000	Relazioni finanziarie con le altre autonomie territoriali
M01900000000	Relazioni internazionali	
	M019P0010000	Relazioni internazionali e Cooperazione allo sviluppo
M02000000000	Fondi e accantonamenti	
	M020P0010000	Fondo di riserva
	M020P0020000	Fondo svalutazione crediti
	M020P0030000	Altri Fondi
M05000000000	Debito pubblico	
	M050P0010000	Quota interessi ammortamento mutui e prestiti obbligazionari
	M050P0020000	Quota capitale ammortamento mutui e prestiti obbligazionari
M06000000000	Anticipazioni finanziarie	
	M060P0010000	Restituzione anticipazione di tesoreria
M09900000000	Servizi per conto terzi	
	M099P0010000	Servizi per conto terzi - Partite di giro
	M099P0020000	Anticipazioni per il finanziamento del sistema sanitario nazionale

CONTO DEL BILANCIO - RIEPILOGO GENERALE DELLE SPESE PER MISSIONI 2019

MISSIONE, PROGRAMMA, TITOLO	DENOMINAZIONE	RESIDUI PASSIVI AL 1/1/2019 (RS)		PAGAMENTI IN C/RESIDUI (PR)		RIACCERTAMENTO RESIDUI (R)				RESIDUI PASSIVI DA ESERCIZI PRECEDENTI (EP=RS-PR+R)	
		PREVISIONI DEFINITIVE DI COMPETENZA (CP)		PAGAMENTI IN C/COMPETENZA (PC)		IMPEGNI (I)		ECONOMIE DI COMPETENZA (ECP=CP-I-FPV)		RESIDUI PASSIVI DA ESERCIZIO DI COMPETENZA (EC= I - PC)	
		PREVISIONI DEFINITIVE DI CASSA (CS)		TOTALE PAGAMENTI (TP=PR+PC)		FONDO PLURIENNALE VINCOLATO (FPV)				TOTALE RESIDUI PASSIVI DA RIPORTARE (TR=EP+EC)	
DISAVANZO DI AMMINISTRAZIONE		CP	0,00								
MISSIONE 1	Servizi istituzionali e generali e di gestione	RS	90.509,85	PR	80.316,43	R	-8.147,90			EP	2.045,52
		CP	492.274,63	PC	309.308,56	I	394.774,04	ECP	63.597,18	EC	85.465,48
		CS	548.881,07	TP	389.624,99	FPV	33.903,41			TR	87.511,00
MISSIONE 2	Giustizia	RS	0,00	PR	0,00	R	0,00			EP	0,00
		CP	0,00	PC	0,00	I	0,00	ECP	0,00	EC	0,00
		CS	0,00	TP	0,00	FPV	0,00			TR	0,00
MISSIONE 3	Ordine pubblico e sicurezza	RS	1.000,00	PR	1.000,00	R	0,00			EP	0,00
		CP	5.000,00	PC	4.000,00	I	5.000,00	ECP	0,00	EC	1.000,00
		CS	6.000,00	TP	5.000,00	FPV	0,00			TR	1.000,00
MISSIONE 4	Istruzione e diritto allo studio	RS	31.616,86	PR	31.616,86	R	0,00			EP	0,00
		CP	7.100,00	PC	0,00	I	4.177,71	ECP	2.922,29	EC	4.177,71
		CS	38.716,86	TP	31.616,86	FPV	0,00			TR	4.177,71
MISSIONE 5	Tutela e valorizzazione dei beni e attività culturali	RS	1.247,40	PR	167,40	R	-1.080,00			EP	0,00
		CP	8.809,50	PC	3.601,90	I	6.766,44	ECP	2.043,06	EC	3.164,54
		CS	10.056,90	TP	3.769,30	FPV	0,00			TR	3.164,54
MISSIONE 6	Politiche giovanili, sport e tempo libero	RS	30.281,92	PR	26.684,79	R	-3.597,13			EP	0,00
		CP	2.892,00	PC	2.602,80	I	2.892,00	ECP	0,00	EC	289,20
		CS	33.173,92	TP	29.287,59	FPV	0,00			TR	289,20
MISSIONE 7	Turismo	RS	29.749,68	PR	29.749,68	R	0,00			EP	0,00
		CP	41.898,43	PC	2.663,00	I	31.183,53	ECP	5.287,00	EC	28.520,53
		CS	66.220,21	TP	32.412,68	FPV	5.427,90			TR	28.520,53
MISSIONE 8	Assetto del territorio ed edilizia abitativa	RS	0,00	PR	0,00	R	0,00			EP	0,00
		CP	39.268,80	PC	20.758,80	I	20.758,80	ECP	6.390,52	EC	0,00
		CS	27.149,32	TP	20.758,80	FPV	12.119,48			TR	0,00

CONTO DEL BILANCIO - RIEPILOGO GENERALE DELLE SPESE PER MISSIONI 2019

MISSIONE, PROGRAMMA, TITOLO	DENOMINAZIONE	RESIDUI PASSIVI AL 1/1/2019 (RS)		PAGAMENTI IN C/RESIDUI (PR)		RIACCERTAMENTO RESIDUI (R)				RESIDUI PASSIVI DA ESERCIZI PRECEDENTI (EP=RS-PR+R)	
		PREVISIONI DEFINITIVE DI COMPETENZA (CP)		PAGAMENTI IN C/COMPETENZA (PC)		IMPEGNI (I)		ECONOMIE DI COMPETENZA (ECP=CP-I-FPV)		RESIDUI PASSIVI DA ESERCIZIO DI COMPETENZA (EC= I - PC)	
		PREVISIONI DEFINITIVE DI CASSA (CS)		TOTALE PAGAMENTI (TP=PR+PC)		FONDO PLURIENNALE VINCOLATO (FPV)				TOTALE RESIDUI PASSIVI DA RIPORTARE (TR=EP+EC)	
MISSIONE 9	Sviluppo sostenibile e tutela del territorio e dell'ambiente	RS	51.159,54	PR	43.064,83	R	-8.094,71	ECP	171.598,18	EP	0,00
		CP	328.969,28	PC	37.874,80	I	63.094,08			EC	25.219,28
		CS	285.851,80	TP	80.939,63	FPV	94.277,02			TR	25.219,28
MISSIONE 10	Trasporti e diritto alla mobilità	RS	48.777,85	PR	46.105,68	R	-2.672,17	ECP	27.281,31	EP	0,00
		CP	445.569,21	PC	281.713,15	I	353.182,29			EC	71.469,14
		CS	429.241,45	TP	327.818,83	FPV	65.105,61			TR	71.469,14
MISSIONE 11	Soccorso civile	RS	0,00	PR	0,00	R	0,00	ECP	0,00	EP	0,00
		CP	2.000,00	PC	0,00	I	2.000,00			EC	2.000,00
		CS	2.000,00	TP	0,00	FPV	0,00			TR	2.000,00
MISSIONE 12	Diritti sociali, politiche sociali e famiglia	RS	1.888,42	PR	1.888,42	R	0,00	ECP	3.937,61	EP	0,00
		CP	9.208,00	PC	3.218,31	I	5.270,39			EC	2.052,08
		CS	11.096,42	TP	5.106,73	FPV	0,00			TR	2.052,08
MISSIONE 14	Sviluppo economico e competitività	RS	0,00	PR	0,00	R	0,00	ECP	0,00	EP	0,00
		CP	0,00	PC	0,00	I	0,00			EC	0,00
		CS	0,00	TP	0,00	FPV	0,00			TR	0,00
MISSIONE 15	Politiche per il lavoro e la formazione professionale	RS	3.000,00	PR	0,00	R	0,00	ECP	0,00	EP	3.000,00
		CP	5.000,00	PC	5.000,00	I	5.000,00			EC	0,00
		CS	8.000,00	TP	5.000,00	FPV	0,00			TR	3.000,00
MISSIONE 16	Agricoltura, politiche agroalimentari e pesca	RS	0,00	PR	0,00	R	0,00	ECP	0,00	EP	0,00
		CP	2.000,00	PC	2.000,00	I	2.000,00			EC	0,00
		CS	2.000,00	TP	2.000,00	FPV	0,00			TR	0,00
MISSIONE 20	Fondi e accantonamenti	RS	0,00	PR	0,00	R	0,00	ECP	1.080,19	EP	0,00
		CP	1.080,19	PC	0,00	I	0,00			EC	0,00
		CS	466.842,37	TP	0,00	FPV	0,00			TR	0,00
MISSIONE 50	Debito pubblico	RS	0,00	PR	0,00	R	0,00	ECP	0,00	EP	0,00
		CP	0,00	PC	0,00	I	0,00			EC	0,00
		CS	0,00	TP	0,00	FPV	0,00			TR	0,00

CONTO DEL BILANCIO - RIEPILOGO GENERALE DELLE SPESE PER MISSIONI 2019

MISSIONE, PROGRAMMA, TITOLO	DENOMINAZIONE	RESIDUI PASSIVI AL 1/1/2019 (RS)		PAGAMENTI IN C/RESIDUI (PR)		RIACCERTAMENTO RESIDUI (R)				RESIDUI PASSIVI DA ESERCIZI PRECEDENTI (EP=RS-PR+R)	
		PREVISIONI DEFINITIVE DI COMPETENZA (CP)		PAGAMENTI IN C/COMPETENZA (PC)		IMPEGNI (I)		ECONOMIE DI COMPETENZA (ECP=CP-I-FPV)		RESIDUI PASSIVI DA ESERCIZIO DI COMPETENZA (EC= I - PC)	
		PREVISIONI DEFINITIVE DI CASSA (CS)		TOTALE PAGAMENTI (TP=PR+PC)		FONDO PLURIENNALE VINCOLATO (FPV)				TOTALE RESIDUI PASSIVI DA RIPORTARE (TR=EP+EC)	
MISSIONE 60	Anticipazioni finanziarie	RS	0,00	PR	0,00	R	0,00			EP	0,00
		CP	50.000,00	PC	27.090,77	I	27.090,77	ECP	22.909,23	EC	0,00
		CS	50.000,00	TP	27.090,77	FPV	0,00			TR	0,00
MISSIONE 99	Servizi per conto terzi	RS	27.236,02	PR	18.209,68	R	0,00			EP	9.026,34
		CP	597.000,00	PC	150.296,78	I	175.672,49	ECP	421.327,51	EC	25.375,71
		CS	624.236,02	TP	168.506,46	FPV	0,00			TR	34.402,05
	TOTALE MISSIONI	RS	316.467,54	PR	278.803,77	R	-23.591,91			EP	14.071,86
		CP	2.038.070,04	PC	850.128,87	I	1.098.862,54	ECP	728.374,08	EC	248.733,67
		CS	2.609.466,34	TP	1.128.932,64	FPV	210.833,42			TR	262.805,53
	TOTALE GENERALE DELLE SPESE	RS	316.467,54	PR	278.803,77	R	-23.591,91			EP	14.071,86
		CP	2.038.070,04	PC	850.128,87	I	1.098.862,54	ECP	728.374,08	EC	248.733,67
		CS	2.609.466,34	TP	1.128.932,64	FPV	210.833,42			TR	262.805,53

INTRODUZIONE

Il bilancio di previsione 2019/2021 è stato approvato dal Consiglio Comunale con deliberazione n. 33 del 28/12/2018.

EQUILIBRI DI BILANCIO per BILANCIO DI PREVISIONE - Parte Corrente

EQUILIBRIO ECONOMICO-FINANZIARIO			COMPETENZ A ANNO DI RIFERIMENT O DEL BILANCIO 2019	COMPETENZ A ANNO 2020	COMPETENZ A ANNO 2021
Fondo di cassa all'inizio dell'esercizio			100.000,00		
A) Fondo pluriennale vincolato di entrata per spese correnti	(+)		0,00	0,00	0,00
AA) Recupero disavanzo di amministrazione esercizio precedente	(-)		0,00	0,00	0,00
B) Entrate titoli 1.00 - 2.00 - 3.00	(+)		403.500,00	403.500,00	403.500,00
<i>di cui per estinzione anticipata di prestiti</i>			<i>0,00</i>	<i>0,00</i>	<i>0,00</i>
C) Entrate Titolo 4.02.06 - Contributi agli investimenti direttamente destinati al rimborso dei prestiti da amministrazioni pubbliche	(+)		0,00	0,00	0,00
D) Spese Titolo 1.00 - Spese correnti	(-)		403.500,00	403.500,00	403.500,00
di cui:					
<i>- fondo pluriennale vincolato</i>			<i>0,00</i>	<i>0,00</i>	<i>0,00</i>
<i>- fondo crediti di dubbia esigibilità</i>			<i>1.000,00</i>	<i>1.000,00</i>	<i>1.000,00</i>
E) Spese Titolo 2.04 - Altri trasferimenti in conto capitale	(-)		0,00	0,00	0,00
F) Spese Titolo 4.00 - Quote di capitale amm.to dei mutui e prestiti obbligazionari	(-)		0,00	0,00	0,00
<i>di cui per estinzione anticipata di prestiti</i>			<i>0,00</i>	<i>0,00</i>	<i>0,00</i>
<i>di cui Fondo anticipazioni di liquidità</i>			<i>0,00</i>	<i>0,00</i>	<i>0,00</i>
G) Somma finale (G=A-AA+B+C-D-E-F)			0,00	0,00	0,00
ALTRE POSTE DIFFERENZIALI, PER ECCEZIONI PREVISTE DA NORME DI LEGGE, CHE HANNO EFFETTO SULL'EQUILIBRIO EX ARTICOLO 162, COMMA 6, DEL TESTO UNICO DELLE LEGGI SULL'ORDINAMENTO DEGLI ENTI LOCALI					
H) Utilizzo risultato di amministrazione presunto per spese correnti (2)	(+)		25.000,00		
<i>di cui per estinzione anticipata di prestiti</i>			<i>0,00</i>		
I) Entrate di parte capitale destinate a spese correnti in base a specifiche disposizioni di legge o dei principi contabili	(+)		0,00	0,00	0,00
<i>di cui per estinzione anticipata di prestiti</i>			<i>0,00</i>	<i>0,00</i>	<i>0,00</i>
L) Entrate di parte corrente destinate a spese di investimento in base a specifiche disposizioni di legge o dei principi contabili	(-)		0,00	0,00	0,00
M) Entrate da accensione di prestiti destinate a estinzione anticipata dei prestiti	(+)		0,00	0,00	0,00
EQUILIBRIO DI PARTE CORRENTE (3) O=G+H+I-L+M			25.000,00	0,00	0,00

EQUILIBRI DI BILANCIO per BILANCIO DI PREVISIONE - Parte Capitale

EQUILIBRIO ECONOMICO-FINANZIARIO			COMPETENZ A ANNO DI RIFERIMENT O DEL BILANCIO 2019	COMPETENZ A ANNO 2020	COMPETENZ A ANNO 2021
P) Utilizzo risultato di amministrazione presunto per spese di investimento (2)	(+)		94.000,00		
Q) Fondo pluriennale vincolato di entrata per spese in conto capitale	(+)		0,00	0,00	0,00
R) Entrate Titoli 4.00-5.00-6.00	(+)		361.424,13	110.847,75	97.053,00
C) Entrate Titolo 4.02.06 - Contributi agli investimenti direttamente destinati al rimborso dei prestiti da amministrazioni pubbliche	(-)		0,00	0,00	0,00
I) Entrate di parte capitale destinate a spese correnti in base a specifiche disposizioni di legge o dei principi contabili	(-)		0,00	0,00	0,00
S1) Entrate Titolo 5.02 per Riscossioni di crediti di breve termine	(-)		0,00	0,00	0,00
S2) Entrate Titolo 5.03 per Riscossioni di crediti di medio-lungo termine	(-)		0,00	0,00	0,00
T) Entrate Titolo 5.04 relative a Altre entrate per riduzioni di attività finanziaria	(-)		0,00	0,00	0,00
L) Entrate di parte corrente destinate a spese di investimento in base a specifiche disposizioni di legge o dei principi contabili	(+)		0,00	0,00	0,00
M) Entrate da accensione di prestiti destinate a estinzione anticipata dei prestiti	(-)		0,00	0,00	0,00
U) Spese Titolo 2.00 - Spese in conto capitale <i>di cui fondo pluriennale vincolato di spesa</i>	(-)		361.424,13 0,00	110.847,75 0,00	97.053,00 0,00
V) Spese Titolo 3.01 per Acquisizioni di attività finanziarie	(-)		0,00	0,00	0,00
E) Spese Titolo 2.04 - Altri trasferimenti in conto capitale	(+)		0,00	0,00	0,00
EQUILIBRIO DI PARTE CAPITALE Z = P+Q+R-C-I-S1-S2-T+L-M-U-V+E			94.000,00	0,00	0,00

Elenco Atti per Variazioni al bilancio - Anno 2019

ATTO	DATA ATTO	OGGETTO
RIAC18	01/01/2019	
GC026	08/04/2019	
CC017ASSES	31/07/2019	
GC067	09/10/2019	
GC086PREL	30/10/2019	
DR0282019	14/11/2019	
CC022	19/11/2019	
DR0332019	30/12/2019	
GC087PREL	30/12/2019	
GC106PREL	30/12/2019	
RIORD20	31/12/2019	

EQUILIBRI DI BILANCIO per BILANCIO DI PREVISIONE ASSESTATO - Parte Corrente

EQUILIBRIO ECONOMICO-FINANZIARIO			COMPETENZ A ANNO DI RIFERIMENT O DEL BILANCIO 2019	COMPETENZ A ANNO 2020	COMPETENZ A ANNO 2021
Fondo di cassa all'inizio dell'esercizio			152.479,90		
A) Fondo pluriennale vincolato di entrata per spese correnti	(+)		4.089,36	4.291,36	0,00
AA) Recupero disavanzo di amministrazione esercizio precedente	(-)		0,00	0,00	0,00
B) Entrate titoli 1.00 - 2.00 - 3.00	(+)		443.411,38	412.500,00	403.500,00
<i>di cui per estinzione anticipata di prestiti</i>			<i>0,00</i>	<i>0,00</i>	<i>0,00</i>
C) Entrate Titolo 4.02.06 - Contributi agli investimenti direttamente destinati al rimborso dei prestiti da amministrazioni pubbliche	(+)		0,00	0,00	0,00
D) Spese Titolo 1.00 - Spese correnti	(-)		467.092,07	416.791,36	403.500,00
di cui:					
<i>- fondo pluriennale vincolato</i>			<i>4.291,36</i>	<i>0,00</i>	<i>0,00</i>
<i>- fondo crediti di dubbia esigibilità</i>			<i>1.000,00</i>	<i>1.000,00</i>	<i>1.000,00</i>
E) Spese Titolo 2.04 - Altri trasferimenti in conto capitale	(-)		0,00	0,00	0,00
F) Spese Titolo 4.00 - Quote di capitale amm.to dei mutui e prestiti obbligazionari	(-)		0,00	0,00	0,00
<i>di cui per estinzione anticipata di prestiti</i>			<i>0,00</i>	<i>0,00</i>	<i>0,00</i>
<i>di cui Fondo anticipazioni di liquidità</i>			<i>0,00</i>	<i>0,00</i>	<i>0,00</i>
G) Somma finale (G=A-AA+B+C-D-E-F)			-19.591,33	0,00	0,00
ALTRE POSTE DIFFERENZIALI, PER ECCEZIONI PREVISTE DA NORME DI LEGGE, CHE HANNO EFFETTO SULL'EQUILIBRIO EX ARTICOLO 162, COMMA 6, DEL TESTO UNICO DELLE LEGGI SULL'ORDINAMENTO DEGLI ENTI LOCALI					
H) Utilizzo risultato di amministrazione presunto per spese correnti (2)	(+)		25.000,00		
<i>di cui per estinzione anticipata di prestiti</i>			<i>0,00</i>		
I) Entrate di parte capitale destinate a spese correnti in base a specifiche disposizioni di legge o dei principi contabili	(+)		0,00	0,00	0,00
<i>di cui per estinzione anticipata di prestiti</i>			<i>0,00</i>	<i>0,00</i>	<i>0,00</i>
L) Entrate di parte corrente destinate a spese di investimento in base a specifiche disposizioni di legge o dei principi contabili	(-)		0,00	0,00	0,00
M) Entrate da accensione di prestiti destinate a estinzione anticipata dei prestiti	(+)		0,00	0,00	0,00
EQUILIBRIO DI PARTE CORRENTE (3) O=G+H+I-L+M			5.408,67	0,00	0,00

EQUILIBRI DI BILANCIO per BILANCIO DI PREVISIONE ASSESTATO - Parte Capitale

EQUILIBRIO ECONOMICO-FINANZIARIO			COMPETENZ A ANNO DI RIFERIMENT O DEL BILANCIO 2019	COMPETENZ A ANNO 2020	COMPETENZ A ANNO 2021
P) Utilizzo risultato di amministrazione presunto per spese di investimento (2)	(+)		94.000,00		
Q) Fondo pluriennale vincolato di entrata per spese in conto capitale	(+)		86.301,08	206.542,06	0,00
R) Entrate Titoli 4.00-5.00-6.00	(+)		714.676,89	276.607,75	97.053,00
C) Entrate Titolo 4.02.06 - Contributi agli investimenti direttamente destinati al rimborso dei prestiti da amministrazioni pubbliche	(-)		0,00	0,00	0,00
I) Entrate di parte capitale destinate a spese correnti in base a specifiche disposizioni di legge o dei principi contabili	(-)		0,00	0,00	0,00
S1) Entrate Titolo 5.02 per Riscossioni di crediti di breve termine	(-)		0,00	0,00	0,00
S2) Entrate Titolo 5.03 per Riscossioni di crediti di medio-lungo termine	(-)		0,00	0,00	0,00
T) Entrate Titolo 5.04 relative a Altre entrate per riduzioni di attività finanziaria	(-)		0,00	0,00	0,00
L) Entrate di parte corrente destinate a spese di investimento in base a specifiche disposizioni di legge o dei principi contabili	(+)		0,00	0,00	0,00
M) Entrate da accensione di prestiti destinate a estinzione anticipata dei prestiti	(-)		0,00	0,00	0,00
U) Spese Titolo 2.00 - Spese in conto capitale <i>di cui fondo pluriennale vincolato di spesa</i>	(-)		923.977,97 206.542,06	483.149,81 0,00	97.053,00 0,00
V) Spese Titolo 3.01 per Acquisizioni di attività finanziarie	(-)		0,00	0,00	0,00
E) Spese Titolo 2.04 - Altri trasferimenti in conto capitale	(+)		0,00	0,00	0,00
EQUILIBRIO DI PARTE CAPITALE Z = P+Q+R-C-I-S1-S2-T+L-M-U-V+E			-29.000,00	0,00	0,00

RIEPILOGO ENTRATE - ANNO 2019

Tit.	Descrizione	Previsione iniziale A	Previsione definitiva B	% Scost. C=B/A	Accertamenti D	% Realizzo E=D/B	Riscossioni F	Residuo G=D-F
	Avanzo	0,00	142.591,33	0,00	0,00			
	Fondo Pluriennale Vincolato per spese correnti	0,00	4.089,36	0,00				
	Fondo Pluriennale Vincolato per spese in conto capitale	0,00	86.301,08	0,00				
1	Titolo I - Entrate tributarie	81.100,00	91.100,00	112,33	81.206,71	89,14	81.206,71	0,00
2	Titolo II - Trasferimenti correnti	206.300,00	234.710,00	113,77	227.079,49	96,75	147.062,23	80.017,26
3	Titolo III - Entrate extratributarie	116.100,00	117.601,38	101,29	96.156,85	81,77	75.501,95	20.654,90
4	Titolo IV - Entrate in conto capitale	361.424,13	714.676,89	197,74	516.506,27	72,27	238.679,27	277.827,00
5	Titolo V - Riduzione Attività finanziaria	0,00	0,00	0,00	0,00	0,00	0,00	0,00
6	Titolo VI - Accensione mutui	0,00	0,00	0,00	0,00	0,00	0,00	0,00
7	Titolo VII - Anticipazioni di tesoreria	50.000,00	50.000,00	100,00	27.090,77	54,18	27.090,77	0,00
9	Titolo IX - Servizi contro terzi	597.000,00	597.000,00	100,00	175.672,49	29,43	174.553,27	1.119,22
	Totale	1.411.924,13	2.038.070,04	144,35	1.123.712,58	423,53	744.094,20	379.618,38

RIEPILOGO SPESE - ANNO 2019

Tit.	Descrizione	Previsione iniziale A	Previsione definitiva B	% Scost. C=B/A	Impegni D	% Realizzo E=D/B	Pagamenti F	Residuo G=D-F
1	Titolo I - Spese correnti	403.500,00	467.092,07	115,76	398.175,68	85,25	266.896,81	131.278,87
2	Titolo II - Spese in conto capitale	361.424,13	923.977,97	255,65	497.923,60	53,89	405.844,51	92.079,09
3	Titolo III - Incremento di attività finanziarie	0,00	0,00	0,00	0,00	0,00	0,00	0,00
4	Titolo IV - Rimborso dei prestiti	0,00	0,00	0,00	0,00	0,00	0,00	0,00
5	Titolo V - Chiusura anticipazione ricevute da tesorerie	50.000,00	50.000,00	100,00	27.090,77	54,18	27.090,77	0,00
7	Titolo VII - Spese per conto terzi	597.000,00	597.000,00	100,00	175.672,49	29,43	150.296,78	25.375,71
	Totale	1.411.924,13	2.038.070,04	144,35	1.098.862,54	53,92	850.128,87	248.733,67

COMUNE DI SAGRON MIS**ELENCO DELLE ENTRATE E DELLE SPESE UNA TANTUM - CONTO CONSUNTIVO 2019****ENTRATE**

Tit	Tipol	Cat	Cap	Art	descrizione voce	accertamento
0	0	0	1	4	AVANZO DI AMMINISTRAZIONE LIBERO PER SPESE CORRENTI "UNA TANTUM"	19.591,33
TOTALE ENTRATE UNA-TANTUM						19.591,33

SPESE

Miss	Prog	Tit	Macr	Capitolo	descrizione voce	impegno
10	5	1	1	10050023	VIABILITÀ COMUNALE: INDENNITA' DI FINE SERVIZIO EROGATA DIRETTAMENTE DAL DATORE DI LAVORO	19.591,33
TOTALE SPESE UNA TANTUM						19.591,33

ELENCO ANALITICO DELLE RISORSE ACCANTONATE NEL RISULTATO DI AMMINISTRAZIONE (*)

Capitolo di spesa	Descrizione	Risorse accantonate al 1/1/2019	Risorse accantonate applicate al bilancio dell'esercizio 2019 (con segno -)	Risorse accantonate stanziare nella spesa del bilancio dell'esercizio 2019	Variazione accantonamenti effettuata in sede di rendiconto (con segno +/-)	Risorse accantonate nel risultato di amministrazione al 31/12/2019
		(a)	(b)	(c)	(d)	(e)=(a)+(b)+(c)+(d)
Fondo crediti di dubbia esigibilità						
Cap. 10081/0	FONDO CREDITI DUBBIA ESIGIBILITA'	1.000,00	0,00	1.000,00	-219,79	1.780,21
Totale Fondo crediti di dubbia esigibilità		1.000,00	0,00	1.000,00	-219,79	1.780,21

ELENCO ANALITICO DELLE RISORSE VINCOLATE NEL RISULTATO DI AMMINISTRAZIONE (*)

Cap. di entrata	Descrizione	Cap. di spesa correlato	Descrizione	Risorse vinc. nel risultato di amministrazione al 1/1/2019	Risorse vincolate applicate al bilancio dell'esercizio %	Entrate vincolate accertate nell'esercizio 2019	Impegni eserc. 2019 finanziati da entrate vincolate accertate nell'esercizio o da quote vincolate del risultato di amministrazione	Fondo plur. vinc. al 31/12/2019 finanziato da entrate vincolate accertate nell'esercizio o da quote vincolate del risultato di amministrazione	Cancellazione di residui attivi vincolati o eliminazione del vincolo su quote del risultato di amministrazione (+) e cancellazione di residui passivi finanziari da risorse vincolate (-) (gestione dei residui):	Cancellazione nell'esercizio N di impegni finanziari dal fondo pluriennale vincolato dopo l'approvazione del rendiconto dell'esercizio 2018 non impegnati nell'esercizio 2019	Risorse vincolate nel bilancio al 31/12/2019	Risorse vincolate nel risultato di amministrazione al 31/12/2019
				(a)	(b)	(c)	(d)	(e)	(f)	(g)	(h)=(b)+(c)-(d)-(e)+(+)(g)	(i)=(a)+(c)-(d)-(e)-(f)+(g)
Vincoli derivanti dalla legge												
Cap. 1/4	AVANZO DI AMMINISTRAZIONE VINCOLATO PER SPESE DI INVESTIMENTO	Cap. 1005213 8/0	COSTRUZIONE, COMPLETAMENTO STRADE, VIE E PIAZZE.	33.111,18	33.111,18	0,00	18.756,01	14.355,17	0,00	0,00	0,00	0,00
Cap. 1/4	AVANZO DI AMMINISTRAZIONE VINCOLATO PER SPESE DI INVESTIMENTO	Cap. 1005213 8/1	COSTRUZIONE, COMPLETAMENTO IMPIANTI ILLUMINAZIONE PUBBLICA.	19.999,90	19.999,90	0,00	19.999,90	0,00	0,00	0,00	0,00	0,00
Totale Vincoli derivanti dalla legge				53.111,08	53.111,08	0,00	38.755,91	14.355,17	0,00	0,00	0,00	0,00
Totale risorse vincolate (i)=(l)+(2)+(3)+(4)+(5)				53.111,08	53.111,08	0,00	38.755,91	14.355,17	0,00	0,00	0,00	0,00

Totale quote accantonate riguardanti le risorse vincolate da legge (m/1)	0,00	0,00
Totale quote accantonate riguardanti le risorse vincolate da trasferimenti (m/2)	0,00	0,00
Totale quote accantonate riguardanti le risorse vincolate da finanziamenti (m/3)	0,00	0,00
Totale quote accantonate riguardanti le risorse vincolate dall'ente (m/4)	0,00	0,00
Totale quote accantonate riguardanti le risorse vincolate da altro (m/5)	0,00	0,00
Totale quote accantonate riguardanti le risorse vincolate (m=m/1+m/2+m/3+m/4+m/5)	0,00	0,00
Totale risorse vincolate da legge al netto di quelle che sono state oggetto di accantonamenti (n1=l-1-m/1)	0,00	0,00
Totale risorse vincolate da trasferimenti al netto di quelle che sono state oggetto di accantonamenti (n2=l-2-m/2)	0,00	0,00
Totale risorse vincolate da finanziamenti al netto di quelle che sono state oggetto di accantonamenti (n3=l-3-m/3)	0,00	0,00
Totale risorse vincolate dall'Ente al netto di quelle che sono state oggetto di accantonamenti (n4=l-4-m/4)	0,00	0,00
Totale risorse vincolate da altro al netto di quelle che sono state oggetto di accantonamenti (n5=l-5-m/5)	0,00	0,00
Totale risorse vincolate al netto di quelle che sono state oggetto di accantonamenti (n=l-m)	0,00	0,00

ELENCO ANALITICO DELLE RISORSE DESTINATE AGLI INVESTIMENTI NEL RISULTATO DI AMMINISTRAZIONE (*)

Cap. di entrata	Descrizione	Cap. di spesa	Descrizione	Risorse destinate agli investim. al 1/1/2019	Entrate destinate agli investimenti accertate nell'esercizio 2019	Impegni eserc. 2019 finanziati da entrate destinate accertate nell'esercizio o da quote destinate del risultato di amministrazione	Fondo plurienn. vinc. al 31/12/2019 finanziato da entrate destinate accertate nell'esercizio o da quote destinate del risultato di amministrazione	Cancellazione di residui attivi costituiti da risorse destinate agli investimenti o eliminazione della destinazione su quote del risultato di amministrazione (+) e cancellazione di residui passivi finanziari da risorse destinate agli investimenti (-) (gestione da residui)	Risorse destinate agli investim. al 31/12/2019
				(a)	(b)	(c)	(d)	(e)	(f)=(a)+(b)-(c)-(d)-(e)
Cap. 0/0	TOTALE PARTE DESTINATA AGLI INVESTIMENTI CONSUNTIVO 2018	Cap. 0/0	VEDI UTILIZZO AVANZO DI AMMINISTRAZIONE DESTINATO IN PROSPETTO FINANZIAMENTO OPERE PUBBLICHE	94.409,67	0,00	63.203,84	6.685,08	0,00	24.520,75
Cap. 0/0	RIACCERTAMENTO ORDINARIO DEI RESIDUI	Cap. 0/0	RESIDUI ATTIVI COSTITUITI DA RISORSE DESTINATE AGLI INVESTIMENTI CANCELLATI AL 31.12.2019	0,00	0,00	0,00	0,00	739,99	-739,99
Cap. 0/0	RIACCERTAMENTO ORDINARIO DEI RESIDUI	Cap. 0/0	RESIDUI PASSIVI FINANZIATI DA RISORSE DESTINATE AGLI INVESTIMENTI CANCELLATI AL 31.12.2019	0,00	0,00	0,00	0,00	-9.172,72	9.172,72
Cap. 2/5000	FONDO PLURIENNALE VINCOLATO SPESE IN CONTO CAPITALE	Cap. 9042136/0	MANUTENZIONE STRAORDINARIA ACQUEDOTTI	0,00	0,00	0,00	0,00	-600,43	600,43
Cap. 2/5000	FONDO PLURIENNALE VINCOLATO SPESE IN CONTO CAPITALE	Cap. 10052139/0	COSTRUZIONE, COMPLETAMENTO STRADE, VIE E PIAZZE	0,00	0,00	0,00	0,00	-882,43	882,43
Cap. 4310/0	EX QUOTA TRASFERIMENTI SUL FONDO PER GLI INVESTIMENTI MINORI	Cap. 0/0		0,00	44.735,32	0,00	0,00	0,00	44.735,32
Totale				94.409,67	44.735,32	63.203,84	6.685,08	-9.915,59	79.171,66
Totale quote accantonate nel risultato di amministrazione riguardanti le risorse destinate agli investimenti (g)									0,00
Totale risorse destinate nel risultato di amministrazione al netto di quelle che sono state oggetto di accantonamenti (h = Totale f - g)									79.171,66

QUADRO GENERALE RIASSUNTIVO 2019

ENTRATE	ACCERTAMENTI	INCASSI	SPESE	IMPEGNI	PAGAMENTI
Fondo di cassa all'inizio dell'esercizio		152.479,90			
Utilizzo avanzo di amministrazione	142.591,33		Disavanzo di amministrazione	0,00	
- di cui Utilizzo Fondo anticipazioni di liquidità	0,00		Disavanzo derivante da debito autorizzato e non contratto ripianato con accensione di prestiti (4)	0,00	
Fondo pluriennale vincolato di parte corrente (1)	4.089,36				
Fondo pluriennale vincolato in c/capitale (1)	86.301,08				
- di cui Fondo pluriennale vincolato in c/capitale finanziato	0,00				
Fondo pluriennale vincolato per incremento di attività finanziarie (2)	0,00				
Titolo 1 - Entrate correnti di natura tributaria, contributiva e perequativa	81.206,71	81.206,71	Titolo 1 - Spese correnti	398.175,68	381.213,29
Titolo 2 - Trasferimenti correnti	227.079,49	285.992,81	Fondo pluriennale vincolato di parte corrente (2)	4.291,36	0,00
Titolo 3 - Entrate extratributarie	96.156,85	91.724,57	Titolo 2 - Spese in conto capitale	497.923,60	552.122,12
Fondo pluriennale vincolato per attività finanziarie (*)	0,00	0,00	Fondo pluriennale vincolato in c/capitale (2)	206.542,06	0,00
Titolo 4 - Entrate in conto capitale	516.506,27	451.819,65	- di cui Fondo pluriennale vincolato in c/capitale finanziato da debito	0,00	
di cui Fondo anticipazioni di liquidità (DL 35/2013 e successive modifiche e rifinanziamenti)	0,00	0,00	Titolo 3 - Spese per incremento di attività finanziarie	0,00	0,00
Titolo 5 - Entrate da riduzione di attività finanziarie	0,00	0,00	Totale spese finali	1.106.932,70	933.335,41
Totale entrate finali	920.949,32	910.743,74	Titolo 4 - Rimborso di prestiti	0,00	0,00
Titolo 6 - Accensione di prestiti	0,00	0,00	Fondo anticipazioni di liquidità	0,00	0,00
Titolo 7 - Anticipazioni da istituto tesoriere/cassiere	27.090,77	27.090,77	Titolo 5 - Chiusura Anticipazioni da istituto tesoriere/cassiere	27.090,77	27.090,77
Titolo 9 - Entrate per conto di terzi e partite di giro	175.672,49	175.725,35	Titolo 7 - Spese per conto terzi e partite di giro	175.672,49	168.506,46
Totale entrate dell'esercizio	1.123.712,58	1.113.559,86	Totale spese dell'esercizio	1.309.695,96	1.128.932,64
TOTALE COMPLESSIVO ENTRATE	1.356.694,35	1.266.039,76	TOTALE COMPLESSIVO SPESE	1.309.695,96	1.128.932,64
DISAVANZO DELL'ESERCIZIO	0,00		AVANZO DI COMPETENZA/FONDO DI CASSA	46.998,39	137.107,12
TOTALE A PAREGGIO	1.356.694,35	1.266.039,76	TOTALE A PAREGGIO	1.356.694,35	1.266.039,76

QUADRO GENERALE RIASSUNTIVO 2019

GESTIONE DEL BILANCIO	
a) Avanzo di competenza (+) /Disavanzo di competenza (-)	46.998,39
b) Risorse accantonate stanziare nel bilancio dell'esercizio N (+)(8)	1.000,00
c) Risorse vincolate nel bilancio (+)(9)	0,00
d) Equilibrio di bilancio (d=a-b-c)	45.998,39

GESTIONE DEGLI ACCANTONAMENTI IN SEDE DI RENDICONTO	
d)Equilibrio di bilancio (+)/(-)	45.998,39
e)Variazione accantonamenti effettuata in sede di rendiconto'(+)/(-)(10)	-219,79
f) Equilibrio complessivo (f=d-e)	46.218,18

EQUILIBRI DI BILANCIO Per RENDICONTO Parte Corrente

EQUILIBRIO ECONOMICO-FINANZIARIO		COMPETENZA
A) Fondo pluriennale vincolato per spese correnti iscritto in entrata	(+)	4.089,36
AA) Recupero disavanzo di amministrazione esercizio precedente	(-)	0,00
B) Entrate titoli 1.00 - 2.00 - 3.00	(+)	404.443,05
<i>di cui per estinzione anticipata di prestiti</i>		<i>0,00</i>
C) Entrate Titolo 4.02.06 - Contributi agli investimenti direttamente destinati al rimborso dei prestiti da amministrazioni pubbliche	(+)	0,00
D) Spese Titolo 1.00 - Spese correnti	(-)	398.175,68
D1) Fondo pluriennale vincolato di parte corrente (di spesa)	(-)	4.291,36
E) Spese Titolo 2.04 - Altri trasferimenti in conto capitale	(-)	0,00
E1) Fondo pluriennale vincolato di spesa - titolo 2.04 Altri trasferimenti in conto capitale	(-)	0,00
F1) Spese Titolo 4.00 - Quote di capitale amm.to dei mutui e prestiti obbligazionari	(-)	0,00
<i>di cui per estinzione anticipata di prestiti</i>		<i>0,00</i>
F2) Fondo anticipazioni di liquidità		<i>0,00</i>
G) Somma finale (G=A-AA+B+C-D-D1-E-E1-F1-F2)		6.065,37
ALTRE POSTE DIFFERENZIALI, PER ECCEZIONI PREVISTE DA NORME DI LEGGE E DAI PRINCIPI CONTABILI, CHE HANNO EFFETTO SULL'EQUILIBRIO EX ARTICOLO 162, COMMA 6, DEL TESTO UNICO DELLE LEGGI SULL'ORDINAMENTO DEGLI ENTI LOCALI		
H) Utilizzo avanzo di amministrazione per spese correnti	(+)	19.591,33
<i>di cui per estinzione anticipata di prestiti</i>		<i>0,00</i>
I) Entrate di parte capitale destinate a spese correnti in base a specifiche disposizioni di legge o dei principi contabili	(+)	0,00
<i>di cui per estinzione anticipata di prestiti</i>		<i>0,00</i>
L) Entrate di parte corrente destinate a spese di investimento in base a specifiche disposizioni di legge o dei principi contabili	(-)	0,00
M) Entrate da accensione di prestiti destinate a estinzione anticipata dei prestiti	(+)	0,00
O1) RISULTATO DI COMPETENZA DI PARTE CORRENTE (O1=G+H+I-L+M)		25.656,70
- Risorse accantonate di parte corrente stanziata nel bilancio dell'esercizio N	(-)	1.000,00
- Risorse vincolate di parte corrente nel bilancio	(-)	0,00
O2) EQUILIBRIO DI BILANCIO DI PARTE CORRENTE	(-)	24.656,70
- Variazione accantonamenti di parte corrente effettuata in sede di rendiconto(+)/(-)	(-)	-219,79
O3) EQUILIBRIO COMPLESSIVO DI PARTE CORRENTE		24.876,49

EQUILIBRI DI BILANCIO Per RENDICONTO Parte Capitale

EQUILIBRIO ECONOMICO-FINANZIARIO		COMPETENZA
P) Utilizzo avanzo di amministrazione per spese di investimento	(+)	123.000,00
Q) Fondo pluriennale vincolato per spese in conto capitale iscritto in entrata	(+)	86.301,08
R) Entrate Titoli 4.00-5.00-6.00	(+)	516.506,27
C) Entrate Titolo 4.02.06 - Contributi agli investimenti direttamente destinati al rimborso dei prestiti da amministrazioni pubbliche	(-)	0,00
I) Entrate di parte capitale destinate a spese correnti in base a specifiche disposizioni di legge o dei principi contabili	(-)	0,00
S1) Entrate Titolo 5.02 per Riscossioni crediti di breve termine	(-)	0,00
S2) Entrate Titolo 5.03 per Riscossioni crediti di medio-lungo termine	(-)	0,00
T) Entrate Titolo 5.04 relative a Altre entrate per riduzioni di attività finanziaria	(-)	0,00
L) Entrate di parte corrente destinate a spese di investimento in base a specifiche disposizioni di legge o dei principi contabili	(+)	0,00
M) Entrate da accensione di prestiti destinate a estinzione anticipata dei prestiti	(-)	0,00
U) Spese Titolo 2.00 - Spese in conto capitale	(-)	497.923,60
U1) Fondo pluriennale vincolato in c/capitale (di spesa)	(-)	206.542,06
V) Spese Titolo 3.01 per Acquisizioni di attività finanziarie	(-)	0,00
E) Spese Titolo 2.04 - Altri trasferimenti in conto capitale	(+)	0,00
Z1) RISULTATO DI COMPETENZA IN C/CAPITALE (Z1) = P+Q+R-C-I-S1-S2-T+L-M-U-U1-U2-V+E)		21.341,69
Z/1) Risorse accantonate in c/capitale stanziare nel bilancio dell'esercizio N	(-)	0,00
- Risorse vincolate in c/capitale nel bilancio	(-)	0,00
Z/2) EQUILIBRIO DI BILANCIO IN C/CAPITALE		21.341,69
- Variazione accantonamenti in c/capitale effettuata in sede di rendiconto'(+)/(-)	(-)	0,00
Z3) EQUILIBRIO COMPLESSIVO IN CAPITALE		21.341,69

EQUILIBRI DI BILANCIO per RENDICONTO - Totale

EQUILIBRIO ECONOMICO-FINANZIARIO		COMPETENZA
S1) Entrate Titolo 5.02 per Riscossioni crediti di breve termine	(+)	0,00
S2) Entrate Titolo 5.03 per Riscossioni crediti di medio-lungo termine	(+)	0,00
T) Entrate Titolo 5.04 relative a Altre entrate per riduzioni di attività finanziarie	(+)	0,00
X1) Spese Titolo 3.02 per Concessioni crediti di breve termine	(-)	0,00
X2) Spese Titolo 3.03 per Concessioni crediti di medio-lungo termine	(-)	0,00
Y) Spese Titolo 3.04 per Altre spese per incremento di attività finanziarie	(-)	0,00
EQUILIBRIO FINALE W = O+Z+S1+S2+T-X1-X2-Y		23.407,06

Saldo corrente ai fini della copertura degli investimenti pluriennali:

Equilibrio di parte corrente (O)		31.065,37
Utilizzo risultato di amministrazione per il finanziamento di spese correnti (H)	(-)	25.000,00
Entrate non ricorrenti che non hanno dato copertura a impegni	(-)	0,00
Equilibrio di parte corrente ai fini della copertura degli investimenti pluriennali.		6.065,37

TABELLA GESTIONE RESIDUI - ANNO 2019

Gestione dei residui	Importo parziale	Importo totale
Maggiori residui attivi riaccertati (+)	0,00	
Minori residui attivi riaccertati (-)	739,99	
Minori residui passivi riaccertati (+)	23.591,91	
Saldo Gestione Residui		22.851,92
Riepilogo		
Saldo gestione corrente	14.419,19	
Saldo gestione capitale	8.432,73	
Saldo gestione partite di giro	0,00	
Saldo totale		22.851,92

ANALISI ANZIANITA' DEI RESIDUI - Anno 2019

Residui	2014 E ANNI PRECEDENTI	2015	2016	2017	2018	2019	Totale
ATTIVI							
TITOLO II	0,00	0,00	0,00	0,00	2.028,60	80.017,26	82.045,86
di cui trasf. Stato	0,00	0,00	0,00	0,00	0,00	0,00	0,00
di cui trasf. Regione	0,00	0,00	0,00	0,00	2.028,60	80.017,26	82.045,00
TITOLO III	0,00	0,00	0,00	0,00	233,37	20.654,90	20.888,27
di cui Tia	0,00	0,00	0,00	0,00	0,00	0,00	0,00
di cui Fitti Attivi	0,00	0,00	0,00	0,00	0,00	464,81	464,00
di cui sanzioni CdS	0,00	0,00	0,00	0,00	0,00	0,00	0,00
Tot. Parte corrente	0,00	0,00	0,00	0,00	2.261,97	100.672,16	102.934,13
TITOLO IV	0,00	0,00	0,00	31.139,14	27.396,55	277.827,00	336.362,69
di cui trasf. Stato	0,00	0,00	0,00	0,00	0,00	0,00	0,00
di cui TRASF. REG. CAP	0,00	0,00	0,00	31.139,14	27.396,55	277.827,00	336.362,00
Tot. Parte capitale	0,00	0,00	0,00	31.139,14	27.396,55	277.827,00	336.362,69
TITOLO IX	0,00	0,00	0,00	0,00	2.147,88	1.119,22	3.267,10
TOTALE	0,00	0,00	0,00	31.139,14	31.806,40	379.618,38	442.563,92
PASSIVI							
TITOLO I	714,50	0,00	331,02	0,00	1.000,00	131.278,87	133.324,39
TITOLO II	0,00	0,00	0,00	0,00	3.000,00	92.079,09	95.079,09
TITOLO VII	3.513,10	404,66	87,97	3.003,33	2.017,28	25.375,71	34.402,05
TOTALE	4.227,60	404,66	418,99	3.003,33	6.017,28	248.733,67	262.805,53

Andamento della gestione dei residui per il rendiconto 2019

Residui Attivi

Gestione	Residui iniziali (A)	Residui riscossi (B)	Magg./Min. residui reimp. (C)	Residui da riportare (D)	Percentuale di riporto (E=D/A)	Residui di competenza (F)	Totale Residui da riaccertare (D+F)
TIT. 1 - ENTRATE CORRENTI DI NATURA TRIBUTARIA, CONTRIBUTIVA E PEREQUATIVA	0,00	0,00	0,00	0,00	0,00	0,00	0,00
TIT. 2 - TRASFERIMENTI CORRENTI	140.959,18	138.930,58	0,00	2.028,60	1,44	80.017,26	82.045,86
TIT. 3 - ENTRATE EXTRATRIBUTARIE	16.455,99	16.222,62	0,00	233,37	1,42	20.654,90	20.888,27
GEST. CORRENTE	157.415,17	155.153,20	0,00	2.261,97	1,44	100.672,16	102.934,13
TIT. 4 - ENTRATE IN CONTO CAPITALE	272.416,06	213.140,38	-739,99	58.535,69	21,49	277.827,00	336.362,69
TIT. 6 - ACCENSIONE PRESTITI	0,00	0,00	0,00	0,00	0,00	0,00	0,00
GEST. CAPITALE	272.416,06	213.140,38	-739,99	58.535,69	21,49	277.827,00	336.362,69
TIT. 7 - ANTICIPAZIONI DA ISTITUTO TESORIERE/CASSIERE	0,00	0,00	0,00	0,00	0,00	0,00	0,00
TIT. 9 - ENTRATE PER CONTO TERZI E PARTITE DI GIRO	3.319,96	1.172,08	0,00	2.147,88	64,70	1.119,22	3.267,10
TOTALE	433.151,19	369.465,66	-739,99	62.945,54	14,53	379.618,38	442.563,92

Residui Passivi

Gestione	Residui iniziali (A)	Residui pagati (B)	Magg./Min. residui riacc. (C)	Residui da riportare (D)	Percentuale di riporto (E=D/A)	Residui di competenza (F)	Totale Residui da reimpegnare (D+F)
TIT. 1 - SPESE CORRENTI	130.781,19	114.316,48	-14.419,19	2.045,52	1,56	131.278,87	133.324,39
TIT. 2 - SPESE IN CONTO CAPITALE	158.450,33	146.277,61	-9.172,72	3.000,00	1,89	92.079,09	95.079,09
TIT. 4 - RIMBORSO DI PRESTITI	0,00	0,00	0,00	0,00	0,00	0,00	0,00
TIT. 5 - CHIUSURA DI ANTICIPAZIONI RICEVUTE DA ISTITUTO TESORIERE/CASSIERE	0,00	0,00	0,00	0,00	0,00	0,00	0,00
TIT. 7 - SPESE PER CONTO TERZI E PARTITE DI GIRO	27.236,02	18.209,68	0,00	9.026,34	33,14	25.375,71	34.402,05
TOTALE	316.467,54	278.803,77	-23.591,91	14.071,86	4,45	248.733,67	262.805,53

Dimostrazione Risultato di amministrazione 2019		
Descrizione	Segno	Importo
Risultato della gestione di competenza	+	46.998,39
Risultato della gestione residui	+	22.851,92
Avanzo Esercizio Precedente	+	178.773,11
Avanzo Esercizio Precedente applicato	-	142.591,33
Risultato di amministrazione 2019	=	106.032,09

PROSPETTO DIMOSTRATIVO DEL RISULTATO DI AMMINISTRAZIONE

Risultato di Amministrazione

		GESTIONE		
		Residui	Competenza	TOTALE
Fondo cassa al 1° Gennaio				152.479,90
RISCOSSIONI	(+)	369.465,66	744.094,20	1.113.559,86
PAGAMENTI	(-)	278.803,77	850.128,87	1.128.932,64
SALDO DI CASSA AL 31 DICEMBRE	(=)			137.107,12
PAGAMENTI per azioni esecutive non regolarizzate al 31 dicembre	(-)			0,00
FONDO DI CASSA AL 31 DICEMBRE	(=)			137.107,12
RESIDUI ATTIVI	(+)	62.945,54	379.618,38	442.563,92
<i>di cui derivanti da accertamenti di tributi effettuati sulla base della stima del dipartimento delle finanze</i>		0,00	0,00	0,00
RESIDUI PASSIVI	(-)	14.071,86	248.733,67	262.805,53
FONDO PLURIENNALE VINCOLATO PER SPESE CORRENTI	(-)			4.291,36
FONDO PLURIENNALE VINCOLATO PER SPESE IN CONTO CAPITALE	(-)			206.542,06
RISULTATO DI AMMINISTRAZIONE AL 31 DICEMBRE 2019(A) (2)	(=)			106.032,09

PROSPETTO DIMOSTRATIVO DEL RISULTATO DI AMMINISTRAZIONE**Parte Accantonata**

	GESTIONE	
		TOTALE
Parte accantonata		
Fondo crediti di dubbia esigibilità		1.780,21
Fondo anticipazioni liquidità		0,00
Fondo perdite società partecipate		0,00
Fondo contezioso		0,00
Altri accantonamenti		0,00
	Totale parte accantonata (B)	1.780,21

PROSPETTO DIMOSTRATIVO DEL RISULTATO DI AMMINISTRAZIONE**Parte Vincolata**

	GESTIONE	
		TOTALE
Parte vincolata		
Vincoli derivanti dalla legge		0,00
Vincoli derivanti da Trasferimenti		0,00
Vincoli derivanti da finanziamenti		0,00
Vincoli formalmente attribuiti dall'ente		0,00
Altri vincoli		0,00
	Totale parte vincolata (C)	0,00

PROSPETTO DIMOSTRATIVO DEL RISULTATO DI AMMINISTRAZIONE**Parte Investimenti**

	GESTIONE	
		TOTALE
Parte destinata agli investimenti		
	Totale parte destinata agli investimenti (D)	79.171,66

PROSPETTO DIMOSTRATIVO DEL RISULTATO DI AMMINISTRAZIONE**Parte Disponibile**

	GESTIONE	
		TOTALE
	E) Totale parte disponibile (E=A-B-C-D)	25.080,22

FONDO CREDITI DI DUBBIA ESIGIBILITA'

Secondo quanto previsto dal Principio Contabile applicato concernente la contabilità finanziaria (Allegato 4/2 al D.LGS. 118/2011), in sede di rendiconto è verificata la congruità del Fondo crediti di dubbia esigibilità (FCDE) complessivamente accantonato nell'avanzo. L'importo complessivo del fondo considerato congruo è calcolato, in base al medesimo principio contabile, applicando all'ammontare dei residui attivi relativi alle entrate ritenute di dubbia e difficile esazione la % media degli accertamenti non riscossi negli ultimi cinque esercizi.

Allegato c) - Fondo crediti di dubbia

esigibilità COMUNE DI SAGRON MIS Provincia di Trento

COMPOSIZIONE DELL'ACCANTONAMENTO AL FONDO CREDITI DI DUBBIA ESIGIBILITA'* E AL FONDO SVALUTAZIONE CREDITI

ESERCIZIO 2019

TIPOLOGIA	DENOMINAZIONE	RESIDUI ATTIVI FORMATISI NELL'ESERCIZIO CUI SI RIFERISCE IL RENDICONTO (a)	RESIDUI ATTIVI DEGLI ESERCIZI PRECEDENTI (b)	TOTALE RESIDUI ATTIVI (c) = (a) + (b)	IMPORTO MINIMO DEL FONDO (d)	FONDO CREDITI DI DUBBIA ESIGIBILITA' (e)	% di accantonamento al fondo crediti di dubbia esigibilità (f) = (e) / (c)
	ENTRATE CORRENTI DI NATURA TRIBUTARIA, CONTRIBUTIVA E PEREQUATIVA						
1010100	Tipologia 101: Imposte, tasse e proventi assimilati	0,00	0,00	0,00	0,00	0,00	0,00
	di cui accertati per cassa sulla base del principio contabile 3.7	0,00	0,00	0,00	0,00	0,00	0,00
	Tipologia 101: Imposte, tasse e proventi assimilati non accertati per cassa	0,00	0,00	0,00	0,00	0,00	0,00
1010200	Tipologia 102: Tributi destinati al finanziamento della sanità (solo per le Regioni)	0,00	0,00	0,00	0,00	0,00	0,00
	di cui accertati per cassa sulla base del principio contabile 3.7	0,00	0,00	0,00	0,00	0,00	0,00
	Tipologia 102: Tributi destinati al finanziamento della sanità non accertati per cassa	0,00	0,00	0,00	0,00	0,00	0,00
1010300	Tipologia 103: Tributi devoluti e regolati alle autonomie speciali (solo per le Regioni)	0,00	0,00	0,00	0,00	0,00	0,00
	di cui accertati per cassa sulla base del principio contabile 3.7	0,00	0,00	0,00	0,00	0,00	0,00
	Tipologia 103: Tributi devoluti e regolati alle autonomie speciali non accertati per cassa	0,00	0,00	0,00	0,00	0,00	0,00
1010400	Tipologia 104: Compartecipazioni di tributi	0,00	0,00	0,00	0,00	0,00	0,00
1030100	Tipologia 301: Fondi perequativi da Amministrazioni Centrali	0,00	0,00	0,00	0,00	0,00	0,00
1030200	Tipologia 302: Fondi perequativi dalla Regione o Provincia autonoma (solo per gli Enti locali)	0,00	0,00	0,00	0,00	0,00	0,00
1000000	TOTALE TITOLO 1	0,00	0,00	0,00	0,00	0,00	0,00
	TRASFERIMENTI CORRENTI						
2010100	Tipologia 101: Trasferimenti correnti da Amministrazioni pubbliche	80.017,26	2.028,60	82.045,86	0,00	0,00	0,00
2010200	Tipologia 102: Trasferimenti correnti da Famiglie	0,00	0,00	0,00	0,00	0,00	0,00
2010300	Tipologia 103: Trasferimenti correnti da Imprese	0,00	0,00	0,00	0,00	0,00	0,00
2010400	Tipologia 104: Trasferimenti correnti da Istituzioni Sociali Private	0,00	0,00	0,00	0,00	0,00	0,00
2010500	Tipologia 105: Trasferimenti correnti dall'Unione Europea e dal Resto del Mondo	0,00	0,00	0,00	0,00	0,00	0,00
	Trasferimenti correnti dall'Unione Europea	0,00	0,00	0,00	0,00	0,00	0,00
	Trasferimenti correnti dal Resto del Mondo	0,00	0,00	0,00	0,00	0,00	0,00
2000000	TOTALE TITOLO 2	80.017,26	2.028,60	82.045,86	0,00	0,00	0,00
	ENTRATE EXTRATRIBUTARIE						
3010000	Tipologia 100: Vendita di beni e servizi e proventi derivanti dalla gestione dei beni	12.739,55	233,37	12.972,92	1.780,21	1.780,21	0,14
3020000	Tipologia 200: Proventi derivanti dall'attività di controllo e repressione delle irregolarità e degli illeciti	0,00	0,00	0,00	0,00	0,00	0,00
3030000	Tipologia 300: Interessi attivi	0,00	0,00	0,00	0,00	0,00	0,00
3040000	Tipologia 400: Altre entrate da redditi da capitale	0,00	0,00	0,00	0,00	0,00	0,00
3050000	Tipologia 500: Rimborsi e altre entrate correnti	7.915,35	0,00	7.915,35	0,00	0,00	0,00
3000000	TOTALE TITOLO 3	20.654,90	233,37	20.888,27	1.780,21	1.780,21	0,09

	ENTRATE IN CONTO CAPITALE						
4010000	Tipologia 100: Tributi in conto capitale	0,00	0,00	0,00	0,00	0,00	0,00
4020000	Tipologia 200: Contributi agli investimenti	277.827,00	58.535,69	336.362,69	0,00	0,00	0,00
	Contributi agli investimenti da amministrazioni pubbliche	0,00	0,00	0,00	0,00	0,00	0,00
	Contributi agli investimenti da UE	0,00	0,00	0,00	0,00	0,00	0,00
	Tipologia 200: Contributi agli investimenti al netto dei contributi da PA e da UE	277.827,00	58.535,69	336.362,69	0,00	0,00	0,00
4030000	Tipologia 300: Altri trasferimenti in conto capitale	0,00	0,00	0,00	0,00	0,00	0,00
	Altri trasferimenti in conto capitale da amministrazioni pubbliche	0,00	0,00	0,00	0,00	0,00	0,00
	Altri trasferimenti in conto capitale da UE	0,00	0,00	0,00	0,00	0,00	0,00
	Tipologia 300: Altri trasferimenti in conto capitale al netto dei trasferimenti da PA e da UE	0,00	0,00	0,00	0,00	0,00	0,00
4040000	Tipologia 400: Entrate da alienazione di beni materiali e immateriali	0,00	0,00	0,00	0,00	0,00	0,00
4050000	Tipologia 500: Altre entrate in conto capitale	0,00	0,00	0,00	0,00	0,00	0,00
4000000	TOTALE TITOLO 4	277.827,00	58.535,69	336.362,69	0,00	0,00	0,00
	ENTRATE DA RIDUZIONE DI ATTIVITA' FINANZIARIE						
5010000	Tipologia 100: Alienazione di attività finanziarie	0,00	0,00	0,00	0,00	0,00	0,00
5020000	Tipologia 200: Riscossione crediti di breve termine	0,00	0,00	0,00	0,00	0,00	0,00
5030000	Tipologia 300: Riscossione crediti di medio-lungo termine	0,00	0,00	0,00	0,00	0,00	0,00
5040000	Tipologia 400: Altre entrate per riduzione di attività finanziarie	0,00	0,00	0,00	0,00	0,00	0,00
5000000	TOTALE TITOLO 5	0,00	0,00	0,00	0,00	0,00	0,00
	TOTALE GENERALE	378.499,16	60.797,66	439.296,82	1.780,21	1.780,21	0,00
	DI CUI FONDO CREDITI DI DUBBIA ESIGIBILITA' IN C/CAPITALE	277.827,00	58.535,69	336.362,69	0,00	0,00	0,00
	DI CUI FONDO CREDITI DI DUBBIA ESIGIBILITA' DI PARTE CORRENTE (n)	100.672,16	2.261,97	102.934,13	1.780,21	1.780,21	0,02

	TOTALE CREDITI	FONDO SVALUTAZIONE CREDITI
COMPOSIZIONE FONDO SVALUTAZIONE CREDITI		
RESIDUI ATTIVI NEL CONTO DEL BILANCIO	439.296,82	1.780,21
CREDITI STRALCIATI DAL CONTO DEL BILANCIO	0,00	0,00
ACCERTAMENTI IMPUTATI AGLI ESERCIZI SUCCESSIVI A QUELLO CUI IL RENDICONTO SI RIFERISCE (m)	0,00	0,00
TOTALE	439.296,82	1.780,21

* Il fondo crediti di dubbia esigibilità è un accantonamento del risultato di amministrazione. Non richiedono l'accantonamento a tale fondo: a) i trasferimenti da altre Amministrazioni pubbliche e dall'Unione europea; b) i crediti assistiti da fidejussione; c) le entrate tributarie che, sulla base dei nuovi principi contabili, sono accertate per cassa.

(e) Gli importi della colonna (e) non devono essere inferiori a quelli della colonna (d); se sono superiori le motivazioni della differenza sono indicate nella relazione al rendiconto. Il totale generale della colonna (f) corrisponde all'importo del fondo crediti di dubbia esigibilità accantonato nel risultato di amministrazione.

(g) Indicare il totale generale della colonna c). (h) Indicare il totale generale della colonna e)

(i) Indicare l'importo complessivo dei crediti stralciati dal conto del bilancio nell'esercizio in corso e negli esercizi precedenti. (l) corrisponde all'importo della cella (i)

(m) trattasi solo degli accertamenti di entrate riguardanti i titoli 5, 6, 7. (n) comprende anche l'accantonamento riguardante i crediti del titolo

5

Elenco Atti Variazione per applicazione avanzo - Anno 2019

ATTO	DATA ATTO	CAP.	ART.	DESCRIZIONE	IMPORTO	OGGETTO
CC017ASSES	31/07/2019	1	5	AVANZO DI AMMINISTRAZIONE NON VINCOLATO	94.000,00	
CC017ASSES	31/07/2019	1	6	AVANZO DI AMMINISTRAZIONE NON VINCOLATO DESTINATO PER SPESE CORRENTI "UNA TANTUM"	25.000,00	
CC022	19/11/2019	1	4	AVANZO DI AMMINISTRAZIONE VINCOLATO PER SPESE DI INVESTIMENTO	28.111,08	
CC022	19/11/2019	1	5	AVANZO DI AMMINISTRAZIONE NON VINCOLATO	-24.111,08	
GC067	09/10/2019	1	4	AVANZO DI AMMINISTRAZIONE VINCOLATO PER SPESE DI INVESTIMENTO	25.000,00	
GC067	09/10/2019	1	6	AVANZO DI AMMINISTRAZIONE NON VINCOLATO DESTINATO PER SPESE CORRENTI "UNA TANTUM"	-5.408,67	
TOTALE					142.591,33	

Applicazione dell'avanzo nel 2019	Avanzo vincolato	Avanzo per spese in c/capitale	Fondo svalutazione crediti *	Avanzo non vincolato	Totale
Spesa corrente	0,00			0,00	0,00
Spesa corrente a carattere non ripetitivo				19.591,33	19.591,33
Debiti fuori bilancio				0,00	0,00
Estinzione anticipata di prestiti				0,00	0,00
Spesa in c/capitale	53.111,08	69.888,92		0,00	123.000,00
altro			0,00	0,00	0,00
Totale avanzo utilizzato	53.111,08	69.888,92	0,00	19.591,33	142.591,33

PROSPETTO DIMOSTRATIVO DEL RISULTATO DI AMMINISTRAZIONE**Fondo Cassa**

		GESTIONE		
		Residui	Competenza	TOTALE
Fondo cassa al 1° Gennaio				152.479,90
RISCOSSIONI	(+)	369.465,66	744.094,20	1.113.559,86
PAGAMENTI	(-)	278.803,77	850.128,87	1.128.932,64
SALDO DI CASSA AL 31 DICEMBRE	(=)			137.107,12
PAGAMENTI per azioni esecutive non regolarizzate al 31 dicembre	(-)			0,00
FONDO DI CASSA AL 31 DICEMBRE	(=)			137.107,12

FLUSSI DI CASSA			
RISCOSSIONI E PAGAMENTI			
	COMPETENZE	RESIDUI	TOTALE
FONDO DI CASSA INIZIALE	0,00	0,00	152.479,90
Entrate titolo I	81.206,71	0,00	81.206,71
Entrate titolo II	147.062,23	138.930,58	285.992,81
Entrate titolo III	75.501,95	16.222,62	91.724,57
Totale titoli I, II, III (A)	303.770,89	155.153,20	458.924,09
Spese titolo I (B)	266.896,81	114.316,48	381.213,29
Rimborso prestiti (C) IV	0,00	0,00	0,00
Differenza di parte corrente (D=A-B-C)	36.874,08	40.836,72	77.710,80
Entrate titolo IV	238.679,27	213.140,38	451.819,65
Entrate titolo VI	0,00	0,00	0,00
Totale titoli IV, V, VI (E)	238.679,27	213.140,38	451.819,65
Spese titolo II (F)	405.844,51	146.277,61	552.122,12
Differenza di parte capitale (G=E-F)	-167.165,24	66.862,77	-100.302,47
Entrate titolo IX	174.553,27	1.172,08	175.725,35
Spese titolo VII	150.296,78	18.209,68	168.506,46
Fondo di cassa finale	0,00	0,00	137.107,12

Oggetto del fondo vincolato	Fondi vincolati 01/01/2019	Spese vincolate pagate 2019	Entrate vincolate incassate 2019	Fondi vincolati al 31/12/2019
Voce 1				
Voce 2				
Voce 3				
Voce 4				
Voce 5				
Voce 6				
Voce 7				
Voce 8				
TOTALE				

TREND FONDO DI CASSA E ANTICIPAZIONI UTILIZZATE

SITUAZIONE DI CASSA			
	2017	2018	2019
Disponibilità 01/01	274.906,83	127.971,00	152.479,90
Anticipazioni	0,00	82.229,69	27.090,77
Anticipazione liquidità Cassa DD.PP.			

ANALISI ENTRATE E SPESE

L'analisi delle entrate e delle spese di seguito effettuata considera i risultati della gestione finanziaria 2019, in termini di impegni e accertamenti, raffrontandoli con i dati del rendiconto 2018 e con i dati delle previsioni iniziali del bilancio 2019, allo scopo di rilevare gli scostamenti registrati in valore assoluto.

ANALISI ENTRATE CORRENTI

Le entrate correnti sono rappresentate nei primi tre titoli di entrata.

Di seguito verranno analizzate per titoli e con un dettaglio particolare per le entrate derivanti da recupero evasione tributaria, da sanzioni derivanti dalla violazione al codice della strada e da quelle derivanti dalla gestione dei servizi a domanda individuale.

Analisi entrate correnti - Titolo 1 Entrate Tributarie - Anno 2019

Tit.	Tipologia	Cat.	Descrizione	Previsioni iniziali (A)	Previsioni Definitive (B)	% Scost. (C=B/A)	Accertamenti (D)	% di Realizzo (E=B/D)	Riscossioni (F)	Residui da Riportare (G=D-F)
1	101	6	Imposta municipale propria	81.000,00	91.000,00	112,35	81.161,71	89,19	81.161,71	0,00
1	101	8	Imposta comunale sugli immobili (ICI)	0,00	0,00	0,00	0,00	0,00	0,00	0,00
1	101	41	Imposta di soggiorno	0,00	0,00	0,00	0,00	0,00	0,00	0,00
1	101	51	Tassa smaltimento rifiuti solidi urbani	0,00	0,00	0,00	0,00	0,00	0,00	0,00
1	101	53	Imposta comunale sulla pubblicità e diritto sulle pubbliche affissioni	100,00	100,00	100,00	45,00	45,00	45,00	0,00
1	101	76	Tassa sui servizi comunali (TASI)	0,00	0,00	0,00	0,00	0,00	0,00	0,00
1	101	99	Altre imposte, tasse e proventi n.a.c.	0,00	0,00	0,00	0,00	0,00	0,00	0,00
			TOTALE	81.100,00	91.100,00	1,12	81.206,71	0,89	81.206,71	0,00

	Accertamenti 2019	Riscossioni (competenza) 2019	% Risc. Su Accert.	FCDE accanton comp 2019	FCDE rendiconto 2019
Recupero evasione ICI/IMU	0,00	0,00	%	0,00	0,00
Recupero evasione TARSU/TIA/TASI	0,00	0,00	%	0,00	0,00
Recupero evasione COSAP/TOSAP	0,00	0,00	%	0,00	0,00
Recupero evasione altri tributi	0,00	0,00	%	0,00	0,00
Totale	0,00	0,00	%	0,00	0,00

	Accertamenti 2017	Accertamenti 2018	Accertamenti 2019
Recupero evasione ICI/IMU	0,00	0,00	0,00
Recupero evasione TARSU/TIA/TASI	0,00	0,00	0,00
Recupero evasione COSAP/TOSAP	0,00	0,00	0,00
Recupero evasione altri tributi	0,00	0,00	0,00
Totale	0,00	0,00	0,00

Analisi entrate correnti - Titolo 2 Entrate da Trasferimenti - Anno 2019

Tit.	Tipologia	Cat.	Descrizione	Previsioni iniziali (A)	Previsioni Definitive (B)	% Scost. (C=B/A)	Accertamenti (D)	% di Realizzo (E=B/D)	Riscossioni (F)	Residui da Riportare (G=D-F)
2	101	2	Trasferimenti correnti da Amministrazioni LOCALI	206.300,00	234.710,00	113,77	227.079,49	96,75	147.062,23	80.017,26
			TOTALE	206.300,00	234.710,00	1,14	227.079,49	0,97	147.062,23	80.017,26

Analisi entrate correnti - Titolo 3 Entrate Extratributarie - Anno 2019

Tit.	Tipologia	Cat.	Descrizione	Previsioni iniziali (A)	Previsioni Definitive (B)	% Scot. (C=B/A)	Accertamenti (D)	% di Realizzo (E=B/D)	Riscossioni (F)	Residui da Riportare (G=D-F)
3	100	1	Vendita di beni	81.500,00	75.500,00	92,64	55.361,58	73,33	43.148,80	12.212,78
3	100	2	Entrate dalla vendita e dall'erogazione di servizi	4.150,00	5.150,00	124,10	2.944,35	57,17	2.882,39	61,96
3	100	3	Proventi derivanti dalla gestione dei beni	14.100,00	15.790,00	111,99	17.028,87	107,85	16.564,06	464,81
3	200	2	Entrate da famiglie derivanti dall'attività di controllo e repressione delle irregolarità e degli illeciti	0,00	0,00	0,00	206,00	0,00	206,00	0,00
3	300	3	Altri interessi attivi	0,00	0,00	0,00	0,00	0,00	0,00	0,00
3	400	3	Entrate derivanti dalla distribuzione di utili e avanzi	350,00	350,00	100,00	333,40	95,26	333,40	0,00
3	500	1	Indennizzi di assicurazione	3.000,00	7.811,38	260,38	10.453,46	133,82	10.453,46	0,00
3	500	2	Rimborsi in entrata	13.000,00	13.000,00	100,00	9.829,19	75,61	1.913,84	7.915,35
			TOTALE	116.100,00	117.601,38	1,01	96.156,85	0,82	75.501,95	20.654,90

ANALISI SANZIONI PER VIOLAZIONE AL CODICE DELLA STRADA

	2017	2018	FCDE *	2019	FCDE*
accertamento	-	-		-	
riscossione	-	-		-	
%riscossione	#DIV/0!	#DIV/0!	-	#DIV/0!	-

* di cui accantonamento al FCDE

Movimentazione delle somme CdS rimaste a residuo		
	Importo	%
Residui attivi al 1/1/2019		
Residui riscossi nel 2019		
Residui eliminati (+) o riaccertati (-)		
Residui (da residui) al 31/12/2019	0,00	
Residui della competenza		
Residui totali	0,00	

Gli accertamenti e le riscossioni delle violazioni al Codice della Strada sono effettuate dal comune di Primiero San Martino di Castrozza, capofila della gestione associata del servizio di polizia locale, e vengono scorporate dalla spesa annuale a carico del comune di Sagron Mis in sede di riparto.

Pertanto non sono rilevate direttamente all'interno del bilancio del comune di Sagron Mis.

LA PARTE VINCOLATA DEL (50%) RISULTA DESTINATA COME SEGUE:

DESTINAZIONE PARTE VINCOLATA			
	Accertamento 2017	Accertamento 2018	Accertamento 2019
Sanzioni CdS	0,00	0,00	0,00
fondo svalutazione crediti corrispondente	0,00	0,00	0,00
entrata netta	0,00	0,00	0,00
destinazione a spesa corrente vincolata	0,00	0,00	0,00
Perc. x Spesa Corrente	%	%	%
destinazione a spesa per investimenti	0,00	0,00	0,00
Perc. x Investimenti	%	%	%

ELENCO SPESE FINANZIATE DA CDS – QUOTA VINCOLATA	Impegni 2019
Voce 01	0,00
Voce 02	0,00
.....	0,00
.....	0,00
.....	%
.....	0,00
.....	%

ANALISI SPESE CORRENTI

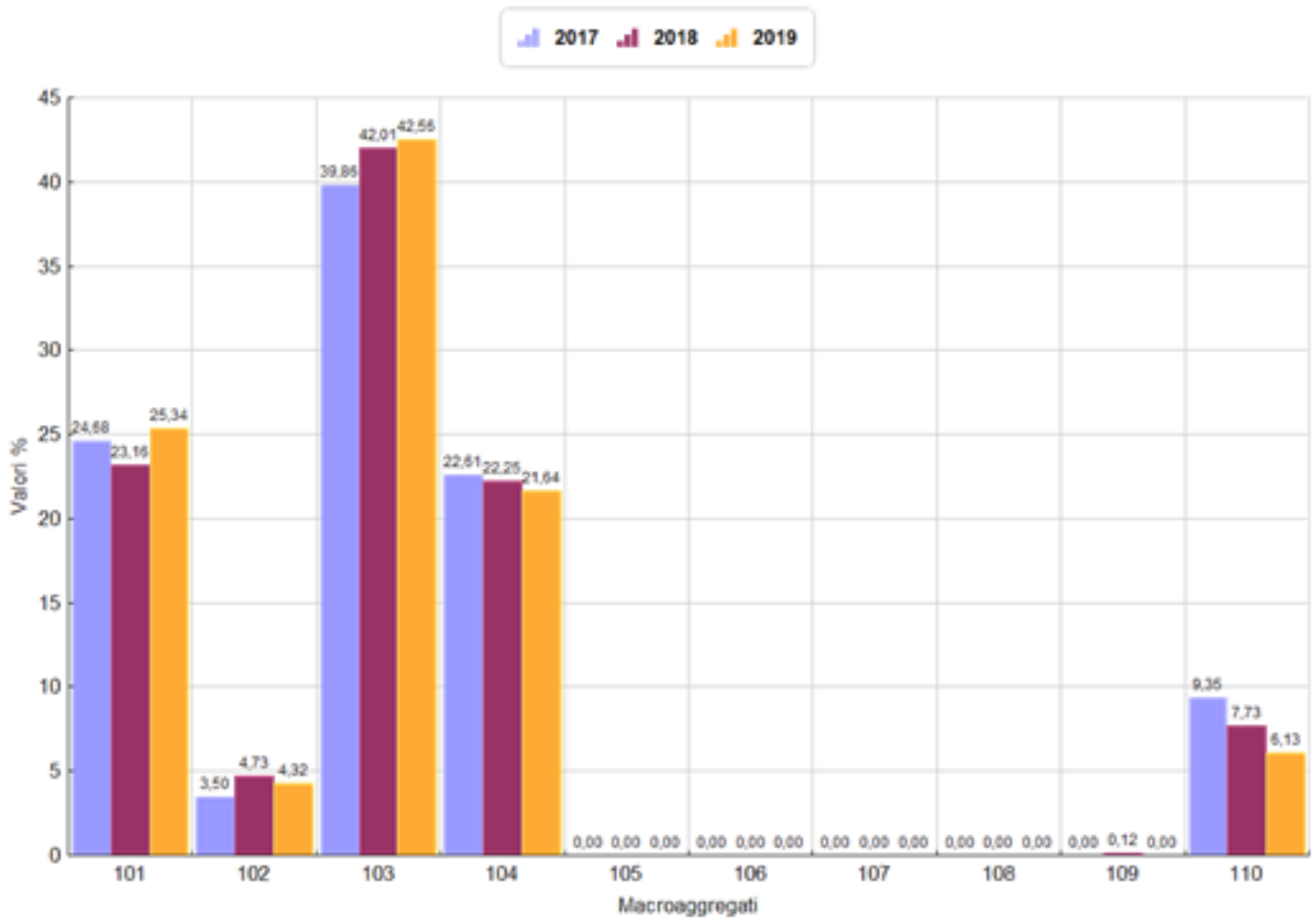
Le spese correnti, destinate all'erogazione dei servizi ed al funzionamento ordinario della struttura comunale.

Esse di seguito verranno analizzate per missione e macroaggregato con una particolare attenzione alle spese di personale e ai relativi limiti e alle spese ai sensi del DL 78/2010 e successive modificazioni.

RIEPILOGO SPESE CORRENTI PER MACROAGGREGATO CON TREND STORICO - ANNO 2019

Descrizione		2017	2018	2019
101	redditi da lavoro dipendente	83.761,89	92.453,06	100.904,96
102	imposte e tasse a carico ente	11.880,99	18.869,62	17.212,88
103	acquisto di beni e servizi	135.272,98	167.715,46	169.479,74
104	trasferimenti correnti	76.720,92	88.844,28	86.159,18
105	trasferimenti di tributi	0,00	0,00	0,00
106	fondi perequativi	0,00	0,00	0,00
107	interessi passivi	0,00	0,00	0,00
108	altre spese per redditi da capitale	0,00	0,00	0,00
109	rimborsi e poste correttive delle entrate	0,00	485,12	0,00
110	altre spese correnti	31.749,47	30.873,95	24.418,92
TOTALE		339.386,25	399.241,49	398.175,68

Spese per Titolo e Macro Aggr. Anni 2017 - 2019



Andamento Spese Correnti per Macroaggregato - Anno 2019

MACROAGGREGATO		Previsioni iniziali	Previsioni definitive	Impegni	di cui Impegni FPV	Economie	di cui Economie da FPV
0	Spese correnti	0,00	0,00	0,00	0,00	0,00	0,00
1	Redditi da lavoro dipendente	87.075,00	112.956,97	100.904,96	3.161,56	12.052,01	-37,44
2	Imposte e tasse a carico dell'ente	19.800,00	24.090,09	17.212,88	0,00	6.877,21	0,00
3	Acquisto di beni e servizi	169.550,00	197.428,33	169.479,74	0,00	27.948,59	0,00
4	Trasferimenti correnti	93.930,00	98.370,41	86.159,18	0,00	12.211,23	0,00
7	Interessi passivi	0,00	0,00	0,00	0,00	0,00	0,00
9	Rimborsi e poste correttive delle entrate	1.000,00	500,00	0,00	0,00	500,00	0,00
10	Altre spese correnti	32.145,00	33.746,27	24.418,92	0,00	9.327,35	0,00
TOTALE		403.500,00	467.092,07	398.175,68	3.161,56	68.916,39	-37,44

CONTO DEL BILANCIO - RIEPILOGO GENERALE DELLE SPESE PER MISSIONI 2019

MISSIONE, PROGRAMMA, TITOLO	DENOMINAZIONE	RESIDUI PASSIVI AL 1/1/2019 (RS)		PAGAMENTI IN C/RESIDUI (PR)		RIACCERTAMENTO RESIDUI (R)				RESIDUI PASSIVI DA ESERCIZI PRECEDENTI (EP=RS-PR+R)	
		PREVISIONI DEFINITIVE DI COMPETENZA (CP)		PAGAMENTI IN C/COMPETENZA (PC)		IMPEGNI (I)		ECONOMIE DI COMPETENZA (ECP=CP-I-FPV)		RESIDUI PASSIVI DA ESERCIZIO DI COMPETENZA (EC= I - PC)	
		PREVISIONI DEFINITIVE DI CASSA (CS)		TOTALE PAGAMENTI (TP=PR+PC)		FONDO PLURIENNALE VINCOLATO (FPV)				TOTALE RESIDUI PASSIVI DA RIPORTARE (TR=EP+EC)	
MISSIONE 1	Servizi istituzionali e generali e di gestione	RS	86.073,61	PR	75.880,19	R	-8.147,90			EP	2.045,52
		CP	251.676,08	PC	142.850,02	I	220.867,69	ECP	26.517,03	EC	78.017,67
		CS	333.458,33	TP	218.730,21	FPV	4.291,36			TR	80.063,19
MISSIONE 3	Ordine pubblico e sicurezza	RS	1.000,00	PR	1.000,00	R	0,00			EP	0,00
		CP	5.000,00	PC	4.000,00	I	5.000,00	ECP	0,00	EC	1.000,00
		CS	6.000,00	TP	5.000,00	FPV	0,00			TR	1.000,00
MISSIONE 4	Istruzione e diritto allo studio	RS	1.616,86	PR	1.616,86	R	0,00			EP	0,00
		CP	7.100,00	PC	0,00	I	4.177,71	ECP	2.922,29	EC	4.177,71
		CS	8.716,86	TP	1.616,86	FPV	0,00			TR	4.177,71
MISSIONE 5	Tutela e valorizzazione dei beni e attività culturali	RS	1.247,40	PR	167,40	R	-1.080,00			EP	0,00
		CP	6.236,00	PC	1.028,40	I	4.192,94	ECP	2.043,06	EC	3.164,54
		CS	7.483,40	TP	1.195,80	FPV	0,00			TR	3.164,54
MISSIONE 6	Politiche giovanili, sport e tempo libero	RS	1.156,80	PR	1.026,42	R	-130,38			EP	0,00
		CP	2.892,00	PC	2.602,80	I	2.892,00	ECP	0,00	EC	289,20
		CS	4.048,80	TP	3.629,22	FPV	0,00			TR	289,20
MISSIONE 7	Turismo	RS	0,00	PR	0,00	R	0,00			EP	0,00
		CP	0,00	PC	0,00	I	0,00	ECP	0,00	EC	0,00
		CS	0,00	TP	0,00	FPV	0,00			TR	0,00
MISSIONE 8	Assetto del territorio ed edilizia abitativa	RS	0,00	PR	0,00	R	0,00			EP	0,00
		CP	0,00	PC	0,00	I	0,00	ECP	0,00	EC	0,00
		CS	0,00	TP	0,00	FPV	0,00			TR	0,00

CONTO DEL BILANCIO - RIEPILOGO GENERALE DELLE SPESE PER MISSIONI 2019

MISSIONE, PROGRAMMA, TITOLO	DENOMINAZIONE	RESIDUI PASSIVAL 1/1/2019 (RS)		PAGAMENTI IN C/RESIDUI (PR)		RIACCERTAMENTO RESIDUI (R)		RESIDUI PASSIVI DA ESERCIZI PRECEDENTI (EP=RS-PR+R)			
		PREVISIONI DEFINITIVE DI COMPETENZA (CP)		PAGAMENTI IN C/COMPETENZA (PC)		IMPEGNI (I)		ECONOMIE DI COMPETENZA (ECP=CP-I-FPV)			
		PREVISIONI DEFINITIVE DI CASSA (CS)		TOTALE PAGAMENTI (TP=PR+PC)		FONDO PLURIENNALE VINCOLATO (FPV)		TOTALE RESIDUI PASSIVI DA RIPORTARE (TR=EP+EC)			
MISSIONE 9	Sviluppo sostenibile e tutela del territorio e dell'ambiente	RS	20.458,56	PR	15.569,82	R	-4.888,74	ECP	4.336,17	EP	0,00
		CP	32.374,50	PC	6.319,05	I	28.038,33			EC	21.719,28
		CS	52.833,06	TP	21.888,87	FP V	0,00			TR	21.719,28
MISSIONE 10	Trasporti e diritto alla mobilità	RS	17.339,54	PR	17.167,37	R	-172,17	ECP	24.788,68	EP	0,00
		CP	149.525,30	PC	104.878,23	I	124.736,62			EC	19.858,39
		CS	166.864,84	TP	122.045,60	FP V	0,00			TR	19.858,39
MISSIONE 11	Soccorso civile	RS	0,00	PR	0,00	R	0,00	ECP	0,00	EP	0,00
		CP	2.000,00	PC	0,00	I	2.000,00			EC	2.000,00
		CS	2.000,00	TP	0,00	FP V	0,00			TR	2.000,00
MISSIONE 12	Diritti sociali, politiche sociali e famiglia	RS	1.888,42	PR	1.888,42	R	0,00	ECP	2.937,61	EP	0,00
		CP	7.208,00	PC	3.218,31	I	4.270,39			EC	1.052,08
		CS	9.096,42	TP	5.106,73	FP V	0,00			TR	1.052,08
MISSIONE 14	Sviluppo economico e competitività	RS	0,00	PR	0,00	R	0,00	ECP	0,00	EP	0,00
		CP	0,00	PC	0,00	I	0,00			EC	0,00
		CS	0,00	TP	0,00	FP V	0,00			TR	0,00
MISSIONE 16	Agricoltura, politiche agroalimentari e pesca	RS	0,00	PR	0,00	R	0,00	ECP	0,00	EP	0,00
		CP	2.000,00	PC	2.000,00	I	2.000,00			EC	0,00
		CS	2.000,00	TP	2.000,00	FP V	0,00			TR	0,00
MISSIONE 20	Fondi e accantonamenti	RS	0,00	PR	0,00	R	0,00	ECP	1.080,19	EP	0,00
		CP	1.080,19	PC	0,00	I	0,00			EC	0,00
		CS	466.842,37	TP	0,00	FP V	0,00			TR	0,00

CONTO DEL BILANCIO - RIEPILOGO GENERALE DELLE SPESE PER MISSIONI 2019

MISSIONE, PROGRAMMA, TITOLO	DENOMINAZIONE	RESIDUI PASSIVI AL 1/1/2019 (RS)		PAGAMENTI IN C/RESIDUI (PR)		RIACCERTAMENTO RESIDUI (R)		RESIDUI PASSIVI DA ESERCIZI PRECEDENTI (EP=RS-PR+R)			
		PREVISIONI DEFINITIVE DI COMPETENZA (CP)		PAGAMENTI IN C/COMPETENZA (PC)		IMPEGNI (I)		ECONOMIE DI COMPETENZA (ECP=CP-I-FPV)			
		PREVISIONI DEFINITIVE DI CASSA (CS)		TOTALE PAGAMENTI (TP=PR+PC)		FONDO PLURIENNALE VINCOLATO (FPV)		TOTALE RESIDUI PASSIVI DA RIPORTARE (TR=EP+EC)			
	TOTALE MISSIONI	RS	130.781,19	PR	114.316,48	R	-14.419,19		EP	2.045,52	
		CP	467.092,07	PC	266.896,81	I	398.175,68	ECP	64.625,03	EC	131.278,87
		CS	1.059.344,08	TP	381.213,29	FPV	4.291,36			TR	133.324,39

ANALISI SPESE DI PERSONALE

Tratto dal protocollo d'intesa per la finanza locale 2020:

“La legge provinciale 27/2010 e s.m., all'articolo 8 comma 1 bis, ha introdotto l'obbligo di adozione di un piano di miglioramento finalizzato alla riduzione della spesa corrente. Per i comuni sottoposti all'obbligo di gestione associata e per quelli costituiti a seguito di fusione dal 2016 il piano di miglioramento è stato sostituito dal progetto di riorganizzazione dei servizi relativo alla gestione associata e alla fusione.

Con successivi provvedimenti deliberativi, assunti d'intesa con il Consiglio delle Autonomie locali, la Giunta provinciale ha stabilito gli obiettivi di risparmio di spesa nonché i tempi di raggiungimento degli stessi. Le modalità di raggiungimento dell'obiettivo sono state definite con la deliberazione della Giunta provinciale n. 1228/2016 che ha individuato la spesa di riferimento rispetto alla quale operare la riduzione della spesa o mantenerne l'invarianza. Nello specifico è stato previsto che l'obiettivo dovesse essere verificato prioritariamente sull'andamento dei pagamenti di spesa corrente contabilizzati nella missione 1, con riferimento al consuntivo 2019, rispetto al medesimo dato riferito al conto consuntivo 2012 e contabilizzato nella funzione 1. La disciplina provinciale prevede inoltre che qualora la riduzione di spesa relativa alla missione 1 non sia tale da garantire il raggiungimento dell'obiettivo assegnato, a quest'ultimo possono concorrere le riduzioni operate sulle altre missioni di spesa, fermo restando che la spesa derivante dalla missione 1 non può comunque aumentare rispetto al 2012.

Nel corso del 2018 la Provincia ha effettuato un monitoraggio sull'andamento della spesa dei Comuni al fine di valutare lo stato di raggiungimento dell'obiettivo di riduzione della spesa. A tutti i Comuni è stata richiesta la compilazione di un apposito prospetto che mettesse a confronto la spesa corrente sostenuta nel 2012 con la medesima spesa riferita ai dati di consuntivo 2017, con riferimento ai servizi istituzionali, generali e di gestione sintetizzati nella funzione 1/missione 1.

Fermo restando che l'obiettivo di riduzione della spesa deve essere raggiunto, per la quasi totalità dei Comuni, al 31/12/2019, il monitoraggio dà una prima rappresentazione del processo di miglioramento della spesa attuato presso ogni ente. In alcuni casi dal monitoraggio è emerso il mancato raggiungimento dell'obiettivo nell'esercizio 2017, tale risultato tuttavia non deve essere interpretato in maniera negativa in quanto potrebbe sottendere un percorso che il comune sta compiendo per il raggiungimento del risultato atteso, rilevando comunque una criticità che deve essere corretta. Il prospetto inviato dalla Provincia ha comunque evidenziato le misure che l'ente può attivare in funzione dei dati esposti da ogni comune.

Per gli anni 2020-2024 le parti concordano di proseguire l'azione di razionalizzazione della spesa intrapresa nel quinquennio precedente. In particolare si propone di assumere come principio guida la salvaguardia del livello di spesa corrente raggiunto nel 2019 nella Missione 1, declinando tale obiettivo in modo differenziato a seconda che il comune abbia o meno conseguito, nell'esercizio 2019, l'obiettivo di riduzione della spesa come disciplinato nella premessa del presente paragrafo.

Le parti concordano inoltre di attribuire una “premieria” ai comuni che manterranno le gestioni associate, come definite dall'articolo 9 bis della legge provinciale 3/2006 e s.m.i., consentendo a tali comuni di aumentare entro un determinato limite, nel periodo 2020-2024, la spesa corrente contabilizzata nella Missione 1 rispetto alla medesima spesa contabilizzata nell'esercizio 2019. Sarà altresì consentito di aumentare la spesa corrente della missione 1 ai comuni che risultano con una dotazione di personale ritenuta non sufficiente sulla base di apposite analisi. Tenuto conto che la valutazione del raggiungimento dell'obiettivo potrà essere effettuata solamente ad avvenuta approvazione del conto consuntivo 2019 da parte di tutti i comuni, si propone un **periodo transitorio**, che decorre dal 01/01/2020 e fino alla data individuata dalla deliberazione che definisce gli obiettivi di qualificazione della spesa, nel quale i comuni dovranno salvaguardare il livello della spesa corrente contabilizzata nella missione 1 avendo a riferimento il dato di spesa al 31/12/2019.”

Il comune di Sagron Mis rientra tra i comuni che hanno rispettato l'obiettivo confrontando i dati del consuntivo 2017 con quelli del consuntivo 2012.

Occorre però tener presente che le gestioni associate sono partite in data 01/06/2017, e che nei primi 5 mesi dell'anno il comune era sprovvisto di alcuni servizi essenziali (ragioneria e tecnico) che pertanto non rilevano all'interno della spesa del personale.

Si riporta una tabella redatta sulla base delle indicazioni fornite dalla bozza del decreto attuativo dell'art. 33,

comma 2 del D.L. 30/04/2019, n. 34.

Tale bozza prevede il rapporto tra le entrate correnti e la spesa di personale al lordo degli oneri riflessi e al netto dell'IRAP. Non vengono però considerate le entrate e le uscite derivanti dalle gestioni associate. Al fine di verificare l'andamento della spesa di personale tenendo conto delle contropartite delle gestioni associate ai dati indicati dalla bozza sono state aggiunte le entrate e le spese collegate al personale coinvolto nelle gestioni associate.

Dalla tabella si rileva che la spesa per il personale del comune di Sagron Mis è maggiore del valore soglia del 29,50%, tuttavia si evidenzia un miglioramento rispetto al dato del 2018. Per l'anno 2020 la Provincia Autonoma di Trento ha previsto un aumento del fondo perequativo a favore del comune di Sagron Mis, ciò comporterà un ulteriore miglioramento del rapporto tra la spesa per il personale e le entrate correnti.

		ANNO 2017							
		a) MEDIA TRIENNIO	b) SPESA PERSONALE titolo 1 macroaggregato 1	c) SPESA PERSONALE titolo 1 TFR	d) CONSORZIO FORESTALE trasferimento uscita	e) GESTIONI ASSOCIATE trasferimento uscita	f) POLIZIA LOCALE trasferimento uscita	g)=(b-c+d+e+f)/a %	VALORE SOGLIA
TITOLO 1 ENTRATA ANNO 2016	80.676,15 €	373.641,42 €	379.988,07 €	-	3.222,12 €	33.391,60 €	5.000,00 €	32,99%	29,50%
TITOLO 2 ENTRATA ANNO 2016	142.593,81 €								
TITOLO 3 ENTRATA ANNO 2016	150.371,46 €								
TITOLO 1 ENTRATA ANNO 2017	82.117,91 €	373.472,32 €	379.988,07 €	-	3.222,12 €	33.391,60 €	5.000,00 €	32,99%	29,50%
TITOLO 2 ENTRATA ANNO 2017	179.984,06 €								
TITOLO 3 ENTRATA ANNO 2017	111.370,35 €								
TITOLO 1 ENTRATA ANNO 2018	82.352,45 €	392.850,47 €	379.988,07 €	-	3.222,12 €	33.391,60 €	5.000,00 €	32,99%	29,50%
TITOLO 2 ENTRATA ANNO 2018	178.185,08 €								
TITOLO 3 ENTRATA ANNO 2018	132.312,94 €								

		ANNO 2018							
		a) MEDIA TRIENNIO	b) SPESA PERSONALE titolo 1 macroaggregato 1	c) SPESA PERSONALE titolo 1 TFR	d) CONSORZIO FORESTALE trasferimento uscita	e) GESTIONI ASSOCIATE trasferimento uscita	f) POLIZIA LOCALE trasferimento uscita	g)=(b-c+d+e+f)/a %	VALORE SOGLIA
TITOLO 1 ENTRATA ANNO 2016	80.676,15 €	373.641,42 €	379.988,07 €	-	3.699,09 €	53.876,90 €	5.000,00 €	40,80%	29,50%
TITOLO 2 ENTRATA ANNO 2016	142.593,81 €								
TITOLO 3 ENTRATA ANNO 2016	150.371,46 €								
TITOLO 1 ENTRATA ANNO 2017	82.117,91 €	373.472,32 €	379.988,07 €	-	3.699,09 €	53.876,90 €	5.000,00 €	40,80%	29,50%
TITOLO 2 ENTRATA ANNO 2017	179.984,06 €								
TITOLO 3 ENTRATA ANNO 2017	111.370,35 €								
TITOLO 1 ENTRATA ANNO 2018	82.352,45 €	392.850,47 €	379.988,07 €	-	3.699,09 €	53.876,90 €	5.000,00 €	40,80%	29,50%
TITOLO 2 ENTRATA ANNO 2018	178.185,08 €								
TITOLO 3 ENTRATA ANNO 2018	132.312,94 €								

		ANNO 2019							
		a) MEDIA TRIENNIO	b) SPESA PERSONALE titolo 1 macroaggregato 1	c) SPESA PERSONALE titolo 1 TFR	d) CONSORZIO FORESTALE trasferimento uscita	e) GESTIONI ASSOCIATE trasferimento uscita	f) POLIZIA LOCALE trasferimento uscita	g)=(b-c+d+e+f)/a %	VALORE SOGLIA
TITOLO 1 ENTRATA ANNO 2016	80.676,15 €	373.641,42 €	379.988,07 €	19.591,33 €	4.479,07 €	53.224,89 €	5.000,00 €	37,90%	29,50%
TITOLO 2 ENTRATA ANNO 2016	142.593,81 €								
TITOLO 3 ENTRATA ANNO 2016	150.371,46 €								
TITOLO 1 ENTRATA ANNO 2017	82.117,91 €	373.472,32 €	379.988,07 €	19.591,33 €	4.479,07 €	53.224,89 €	5.000,00 €	37,90%	29,50%
TITOLO 2 ENTRATA ANNO 2017	179.984,06 €								
TITOLO 3 ENTRATA ANNO 2017	111.370,35 €								
TITOLO 1 ENTRATA ANNO 2018	82.352,45 €	392.850,47 €	379.988,07 €	19.591,33 €	4.479,07 €	53.224,89 €	5.000,00 €	37,90%	29,50%
TITOLO 2 ENTRATA ANNO 2018	178.185,08 €								
TITOLO 3 ENTRATA ANNO 2018	132.312,94 €								

1) DALLA SPESA PER IL PERSONALE DEL TITOLO 1 MACROAGGRAGATO 1 VIENE DETRATTA LA QUOTA TFR EVENTUALMENTE IMPEGNATA IN CORSO D'ANNO PERCHE' TRATTASI DI SPESA UNA TANTUM

ANALISI SPESE PER ACQUISTI

ACQUISTO DI BENI E SERVIZI PER MISSIONI - ANNI 2018 - 2019

Nr.	MISSIONI	CONSUNTIVO 2018	CONSUNTIVO 2019	SCOSTAMENTO 2018 - 2019	SCOST. %
1	Servizi istituzionali e generali e di gestione	99.764,35	96.722,27	-3.042,08	-3,05
4	Istruzione e diritto allo studio	0,00	0,00	0,00	0,00
9	Sviluppo sostenibile e tutela del territorio e dell'ambiente	19.393,97	18.305,17	-1.088,80	-5,61
10	Trasporti e diritto alla mobilità	46.454,52	53.452,30	6.997,78	15,06
12	Diritti sociali, politiche sociali e famiglia	2.102,62	1.000,00	-1.102,62	-52,44
14	Sviluppo economico e competitività	0,00	0,00	0,00	0,00
	Totale	167.715,46	169.479,74	1.764,28	1,05

§[ANALISI-LIMITI-DI-SPESA-DL-78-2010-RENDICONTO]

ANALISI SPESE PER CONTRIBUTI E TRASFERIMENTI CORRENTI

TRASFERIMENTI CORRENTI PER MISSIONI - ANNI 2018 - 2019

Nr.	MISSIONI	CONSUNTIVO 2018	CONSUNTIVO 2019	SCOSTAMENTO 2018 - 2019	SCOST. %
1	Servizi istituzionali e generali e di gestione	60.438,53	57.183,07	-3.255,46	-5,39
3	Ordine pubblico e sicurezza	5.000,00	5.000,00	0,00	0,00
4	Istruzione e diritto allo studio	6.952,86	4.177,71	-2.775,15	-39,91
5	Tutela e valorizzazione dei beni e attività culturali	4.571,00	4.192,94	-378,06	-8,27
6	Politiche giovanili, sport e tempo libero	2.892,00	2.892,00	0,00	0,00
7	Turismo	0,00	0,00	0,00	0,00
8	Assetto del territorio ed edilizia abitativa	0,00	0,00	0,00	0,00
9	Sviluppo sostenibile e tutela del territorio e dell'ambiente	6.701,89	5.443,07	-1.258,82	-18,78
10	Trasporti e diritto alla mobilità	0,00	0,00	0,00	0,00
11	Soccorso civile	2.000,00	2.000,00	0,00	0,00
12	Diritti sociali, politiche sociali e famiglia	288,00	3.270,39	2.982,39	1.035,55
16	Agricoltura, politiche agroalimentari e pesca	0,00	2.000,00	2.000,00	100,00
	Totale	88.844,28	86.159,18	-2.685,10	-3,02

ANALISI SPESE PER INTERESSI E ALTRI ONERI FINANZIARI

INTERESSI PASSIVI PER MISSIONI - ANNI 2018 - 2019

Nr.	MISSIONI	CONSUNTIVO 2018	CONSUNTIVO 2019	SCOSTAMENTO 2018 - 2019	SCOST. %
1	Servizi istituzionali e generali e di gestione	0,00	0,00	0,00	0,00
9	Sviluppo sostenibile e tutela del territorio e dell'ambiente	0,00	0,00	0,00	0,00
10	Trasporti e diritto alla mobilità	0,00	0,00	0,00	0,00
	Totale	0,00	0,00	0,00	0,00

ANALISI SPESE PER RIMBORSI E POSTE CORRETTIVE DELLE ENTRATE

RIMBORSI E POSTE CORRETTIVE DELLE ENTRATE PER MISSIONI - ANNI 2018 - 2019

Nr.	MISSIONI	CONSUNTIVO 2018	CONSUNTIVO 2019	SCOSTAMENTO 2018 - 2019	SCOST. %
1	Servizi istituzionali e generali e di gestione	485,12	0,00	-485,12	-100,00
	Totale	485,12	0,00	-485,12	-100,00

ANALISI ALTRE SPESE CORRENTI

ALTRE SPESE CORRENTI PER MISSIONI - ANNI 2018 - 2019

Nr.	MISSIONI	CONSUNTIVO 2018	CONSUNTIVO 2019	SCOSTAMENTO 2018 - 2019	SCOST. %
1	Servizi istituzionali e generali e di gestione	26.222,95	20.692,92	-5.530,03	-21,09
10	Trasporti e diritto alla mobilità	4.651,00	3.726,00	-925,00	-19,89
20	Fondi e accantonamenti	0,00	0,00	0,00	0,00
	Totale	30.873,95	24.418,92	-6.455,03	-20,91

SPESE DI RAPPRESENTANZA SOSTENUTE NELL'ANNO 2019 ⁽¹⁾

Descrizione dell'oggetto della spesa	Occasione in cui la spesa è stata sostenuta	Importo della spesa (euro)
Coppe, libri, fiori, targhe e premi di vario tipo.	acquisto di decorazioni, targhe, medaglie, coppe, libri, foto-riproduzioni, diplomi, fiori, prodotti tipici, oggetti simbolici per premi o atti di cortesia in occasione di manifestazioni ed iniziative di particolare rilievo	350,19
==	colazioni di lavoro e rinfreschi che seguono ad incontri con amministratori o funzionari di altri enti o altre personalità di rilievo nel campo politico, scientifico, culturale e sociale nei quali sia evidente l'ufficialità dell'occasione e/o la rappresentatività dei soggetti	319,60
==	acquisto di generi di conforto ad altri soggetti in conseguenza di convegni di studio, visite di rappresentanza di altri Comuni ed Enti pubblici, manifestazioni di particolare rilievo	0,00
Luminarie natalizie, addobbi	servizi di illuminazione, addobbi e simili in occasione di solennità varie	0,00
Acquisto prodotti in occasione festeggiamenti	gemellaggi con altri Comuni, di cui all'art. 5 del regolamento	0,00
==	scambi di esperienza con altri Enti nei diversi settori di attività;	0,00
==	inaugurazione di opere pubbliche	0,00
Acquisto fiori funerale ex Sindaco di Imer	onoranze funebri relative a dipendenti deceduti in attività di servizio o a persone che hanno rappresentato il Comune	0,00
TOTALE DELLE SPESE SOSTENUTE		669,79

§[ANALISI-SPESE-PER-INCARICHI-DI-COLLABORAZIONE-RENDICONTO]

Analisi spese per rimborso di prestiti

ANALISI SPESE E ENTRATE IN CONTO CAPITALE

Le entrate e le spese in conto capitale sono analizzate per titoli con un dettaglio particolare per le entrate da permessi a costruire e per gli investimenti.

ANALISI DELLE ENTRATE IN CONTO CAPITALE

Le entrate relative agli interventi in conto capitale sono riportate nelle tabelle seguenti, che mostrano anche l'incidenza percentuale rispetto al totale degli investimenti, pari ad euro 704.465,66.

Il primo prospetto evidenzia l'entrata del titolo 4 che contiene le alienazioni i proventi per permessi da costruire e contributi di investimento da enti pubblici e/o privati.

Analisi entrate in conto capitale - Titolo 4 - Anno 2019

Tit.	Tipologia	Cat.	Descrizione	Previsioni iniziali (A)	Previsioni Definitive (B)	% Scost. (C=B/A)	Accertamenti (D)	% di Realizzo (E=B/D)	Riscossioni (F)	Residui da Riportare (G=D-F)
4	200	1	Contributi agli investimenti da amministrazioni pubbliche	356.424,13	709.676,89	199,11	515.506,27	72,64	237.679,27	277.827,00
4	200	3	Contributi agli investimenti da Imprese	0,00	0,00	0,00	0,00	0,00	0,00	0,00
4	400	1	Alienazione di beni materiali	0,00	0,00	0,00	0,00	0,00	0,00	0,00
4	500	1	Permessi da costruire	5.000,00	5.000,00	100,00	0,00	0,00	0,00	0,00
4	500	4	Altre entrate in conto capitale n.a.c.	0,00	0,00	0,00	1.000,00	0,00	1.000,00	0,00
			TOTALE	361.424,13	714.676,89	1,98	516.506,27	0,72	238.679,27	277.827,00

Permessi di costruzione

Le entrate relative ai permessi da costruire qui sotto analizzati sono stati destinati agli interventi previsti dalla normativa corrente.

ANALISI PERMESSI A COSTRUIRE - ANNO 2019

Voce	2017	%	2018	%	2019	%
Quota per spese correnti	0,00	0,00	0,00	0,00	0,00	0,00
Quota per spese capitali	0,00	0,00	17.177,78	100,00	0,00	0,00
TOTALE	0,00	0,00	17.177,78	0,00	0,00	0,00

COMUNE DI SAGRON MIS

Provincia di Trento

ELENCO ANALITICO DELLE RISORSE DESTINATE AGLI INVESTIMENTI NEL RISULTATO DI AMMINISTRAZIONE (*)

Cap. di entrata	Descrizione	Cap. di spesa	Descrizione	Risorse destinate agli investim. ai 1/1/2019	Entrate destinate agli investimenti accertate nell'esercizio 2019	Impegni eserc. 2019 finanziati da entrate destinate accertate nell'esercizio o da quote destinate del risultato di amministrazione	Fondo plurienn. vinc. al 31/12/2019 finanziato da entrate destinate accertate nell'esercizio o da quote destinate del risultato di amministrazione	Cancellazione di residui attivi costituiti da risorse destinate agli investimenti o eliminazione della destinazione su quote del risultato di amministrazione (+) e cancellazione di residui passivi finanziati da risorse destinate agli investimenti (-) (gestione dei residui)	Risorse destinate agli investim. al 31/12/2019
				(a)	(b)	(c)	(d)	(e)	(f)=(a) +(b) - (c)-(d)-(e)
Cap. 0/0	TOTALE PARTE DESTINATA AGLI INVESTIMENTI CONSUNTIVO 2018	Cap. 0/0	VEDI UTILIZZO AVANZO DI AMMINISTRAZIONE DESTINATO IN PROSPETTO FINANZIAMENTO OPERE PUBBLICHE	94.409,67	0,00	63.203,84	6.685,08	0,00	24.520,75
Cap. 0/0	RIACCERTAMENTO ORDINARIO DEI RESIDUI	Cap. 0/0	RESIDUI ATTIVI COSTITUITI DA RISORSE DESTINATE AGLI INVESTIMENTI CANCELLATI AL 31.12.2019	0,00	0,00	0,00	0,00	739,99	-739,99
Cap. 0/0	RIACCERTAMENTO ORDINARIO DEI RESIDUI	Cap. 0/0	RESIDUI PASSIVI FINANZIATI DA RISORSE DESTINATE AGLI INVESTIMENTI CANCELLATI AL 31.12.2019	0,00	0,00	0,00	0,00	-9.172,72	9.172,72
Cap. 2/5000	FONDO PLURIENNALE VINCOLATO SPESE IN CONTO CAPITALE	Cap. 9042136/0	MANUTENZIONE STRAORDINARIA ACQUEDOTTI	0,00	0,00	0,00	0,00	-600,43	600,43
Cap. 2/5000	FONDO PLURIENNALE VINCOLATO SPESE IN CONTO CAPITALE	Cap. 10052138/0	COSTRUZIONE, COMPLETAMENTO STRADE, VIE E PIAZZE.	0,00	0,00	0,00	0,00	-882,43	882,43
Cap. 4310/0	EX QUOTA TRASFERIMENTI SUL FONDO PER GLI INVESTIMENTI MINORI	Cap. 0/0		0,00	44.735,32	0,00	0,00	0,00	44.735,32
Totale				94.409,67	44.735,32	63.203,84	6.685,08	-9.915,59	79.171,66
Totale quote accantonate nel risultato di amministrazione riguardanti le risorse destinate agli investimenti (g)									0,00
Totale risorse destinate nel risultato di amministrazione al netto di quelle che sono state oggetto di accantonamenti (h = Totale f - g)									79.171,66

Analisi entrate in conto capitale - Titolo 5 Riduzione Attività Finanziaria - Anno 2019

Tit.	Tipologia	Cat.	Descrizione	Previsioni iniziali (A)	Previsioni Definitive (B)	% Scot. (C=B/A)	Accertamenti (D)	% di Realizzo (E=B/D)	Riscossioni (F)	Residui da Riportare (G=D-F)
			TOTALE	0,00	0,00	0,00	0,00	0,00	0,00	0,00

Analisi entrate in conto capitale - Titolo 6 Accensione Mutui - Anno 2019

Tit.	Tipologia	Cat.	Descrizione	Previsioni iniziali (A)	Previsioni Definitive (B)	% Scost. (C=B/A)	Accertamenti (D)	% di Realizzo (E=B/D)	Riscossioni (F)	Residui da Riportare (G=D-F)
6	300	1	Finanziamenti a medio lungo termine	0,00	0,00	0,00	0,00	0,00	0,00	0,00
			TOTALE	0,00	0,00	0,00	0,00	0,00	0,00	0,00

CONTO DEL BILANCIO - GESTIONE DELLE ENTRATE 2019

TITOLO TIPOLOGIA	DENOMINAZIONE	RESIDUI ATTIVI AL 1/1/2019 (RS)		RISCOSSIONI IN C/RESIDUI (RR)		RIACCERTAMENTI RESIDUI (R)		RESIDUI ATTIVI DA ESERCIZI PRECEDENTI (EP = RS -RR+R)			
		PREVISIONI DEFINITIVE DI COMPETENZA (CP)		RISCOSSIONI IN C/COMPETENZA (RC)		ACCERTAMENTI (A)		MAGGIORI O MINORI ENTRATE DI COMPETENZA =A-CP		RESIDUI ATTIVI DA ESERCIZIO DI COMPETENZA (EC=A-RC)	
		PREVISIONI DEFINITIVE DI CASSA (CS)		TOTALE RISCOSSIONI (TR=RR+RC)		MAGGIORI O MINORI ENTRATE DI CASSA =TR-CS				TOTALE RESIDUI ATTIVI DA RIPORTARE (TR=EP+EC)	
	FONDO PLURIENNALE VINCOLATO PER SPESE CORRENTI (1)	CP	4.089,36								
	FONDO PLURIENNALE VINCOLATO PER SPESE IN CONTO CAPITALE (1)	CP	86.301,08								
	UTILIZZO AVANZO DI AMMINISTRAZIONE (2)	CP	142.591,33								
	<i>- di cui Utilizzo Fondo anticipazioni di liquidità</i>	CP	0,00								

TITOLO 4	ENTRATE IN CONTO CAPITALE										
40200	Tipologia 200: Contributi agli investimenti	RS	272.416,06	RR	213.140,38	R	-739,99			EP	58.535,69
		CP	709.676,89	RC	237.679,27	A	515.506,27	CP	-194.170,62	EC	277.827,00
		CS	982.092,95	TR	450.819,65	CS	-531.273,30			TR	336.362,69
	Cap. 1900.0 Cod. 4.0201.00 Pdc E.4.02.01.02.001 TRASFERIMENTI SUL FONDO PER GLI INVESTIMENTI COMUNALI (BUDEGET 2011-2015)	RS	185.000,00	RR	185.000,00	R	0,00			EP	0,00
		CP	0,00	RC	0,00	A	0,00	CP	0,00	EC	0,00
		CS	185.000,00	TR	185.000,00	CS	0,00			TR	0,00
	Cap. 1920.0 Cod. 4.0201.00 Pdc E.4.02.01.02.001 CONTRIBUTO PAT PIANO SILVO PASTORALE	RS	739,99	RR	0,00	R	-739,99			EP	0,00
		CP	0,00	RC	0,00	A	0,00	CP	0,00	EC	0,00
		CS	739,99	TR	0,00	CS	-739,99			TR	0,00
	Cap. 1921.0 Cod. 4.0201.00 Pdc E.4.02.01.02.001 CONTRIBUTO P.A.T. - ADEGUAMENTO EDIFICIO CASERMA VIGILI DEL FUOCO	RS	31.139,14	RR	0,00	R	0,00			EP	31.139,14
		CP	0,00	RC	0,00	A	0,00	CP	0,00	EC	0,00
		CS	31.139,14	TR	0,00	CS	-31.139,14			TR	31.139,14
	Cap. 4115.0 Cod. 4.0201.00 Pdc E.4.02.01.02.018 CONTRIBUTO CONSORZIO B.I.M. PER OPERE PUBBLICHE	RS	0,00	RR	0,00	R	0,00			EP	0,00
		CP	39.000,00	RC	39.000,00	A	39.000,00	CP	0,00	EC	0,00
		CS	39.000,00	TR	39.000,00	CS	0,00			TR	0,00
	Cap. 4120.0 Cod. 4.0201.00 Pdc E.4.02.01.02.018 CONTRIBUTO GAL TRENINO ORIENTALE LAVORI DI RIQUALIFICAZIONE SENTIERISTICA CICLOPEDONALE ALTA VALLE DEL MIS	RS	0,00	RR	0,00	R	0,00			EP	0,00
		CP	165.760,00	RC	0,00	A	0,00	CP	-165.760,00	EC	0,00
		CS	165.760,00	TR	0,00	CS	-165.760,00			TR	0,00
	Cap. 4305.0 Cod. 4.0201.00 Pdc E.4.02.01.02.001 TRASFERIMENTI SUL FONDO DI RISERVA PER GLI INVESTIMENTI COMUNALI 2001 - ART. 11 L.P.36/93 - BUDGET	RS	0,00	RR	0,00	R	0,00			EP	0,00
		CP	115.297,13	RC	70.392,03	A	70.392,03	CP	-44.905,10	EC	0,00
		CS	115.297,13	TR	70.392,03	CS	-44.905,10			TR	0,00
	Cap. 4310.0 Cod. 4.0201.00 Pdc E.4.02.01.02.001 EX QUOTA TRASFERIMENTI SUL FONDO PER GLI INVESTIMENTI MINORI	RS	0,00	RR	0,00	R	0,00			EP	0,00
		CP	84.269,24	RC	107.763,72	A	107.763,72	CP	23.494,48	EC	0,00
		CS	84.269,24	TR	107.763,72	CS	23.494,48			TR	0,00

CONTO DEL BILANCIO - GESTIONE DELLE ENTRATE 2019

TITOLO TIPOLOGIA	DENOMINAZIONE	RESIDUI ATTIVI AL 1/1/2019 (RS)		RISCOSSIONI IN C/RESIDUI (RR)		RIACCERTAMENTI RESIDUI (R)		RESIDUI ATTIVI DA ESERCIZI PRECEDENTI (EP = RS -RR+R)			
		PREVISIONI DEFINITIVE DI COMPETENZA (CP)		RISCOSSIONI IN C/COMPETENZA (RC)		ACCERTAMENTI (A)		MAGGIORI O MINORI ENTRATE DI COMPETENZA=A-CP		RESIDUI ATTIVI DA ESERCIZIO DI COMPETENZA (EC=A-RC)	
		PREVISIONI DEFINITIVE DI CASSA (CS)		TOTALE RISCOSSIONI (TR=RR+RC)		MAGGIORI O MINORI ENTRATE DI CASSA =TR-CS				TOTALE RESIDUI ATTIVI DA RIPORTARE (TR=EP+EC)	
	Cap. 4325.0 Cod. 4.0201.00 Pdc E.4.02.01.02.001 CONTRIBUTO P.A.T. - ADEGUAMENTO EDIFICIO CASERMA VIGILI DEL FUOCO	RS	27.396,55	RR	0,00	R	0,00			EP	27.396,55
		CP	81.414,81	RC	0,00	A	81.414,81	CP	0,00	EC	81.414,81
		CS	108.811,36	TR	0,00	CS	-108.811,36			TR	108.811,36
	Cap. 4335.0 Cod. 4.0201.00 Pdc E.4.02.01.02.001 CONTRIBUTO P.A.T. LAVORI DI SOMMA URGENZA EVENTI CALAMITOSI OTTOBRE 2018	RS	0,00	RR	0,00	R	0,00			EP	0,00
		CP	94.642,09	RC	0,00	A	94.642,09	CP	0,00	EC	94.642,09
		CS	94.642,09	TR	0,00	CS	-94.642,09			TR	94.642,09
	Cap. 4350.0 Cod. 4.0201.00 Pdc E.4.02.01.02.001 CONTRIBUTO LEGGE N. 145/2018, ART. 1, COMMA 107	RS	0,00	RR	0,00	R	0,00			EP	0,00
		CP	40.000,00	RC	20.000,00	A	40.000,00	CP	0,00	EC	20.000,00
		CS	40.000,00	TR	20.000,00	CS	-20.000,00			TR	20.000,00
	Cap. 4351.0 Cod. 4.0201.00 Pdc E.4.02.01.02.001 CONTRIBUTO D.L. N. 34/2019, ART. 30 - DECRETO CRESCITA	RS	0,00	RR	0,00	R	0,00			EP	0,00
		CP	50.000,00	RC	0,00	A	50.000,00	CP	0,00	EC	50.000,00
		CS	50.000,00	TR	0,00	CS	-50.000,00			TR	50.000,00
	Cap. 4400.0 Cod. 4.0201.00 Pdc E.4.02.01.02.005 TRASFERIMENTO STRAORDINARIO UNIONE ALTO PRIMIERO	RS	0,00	RR	0,00	R	0,00			EP	0,00
		CP	7.000,00	RC	0,00	A	0,00	CP	-7.000,00	EC	0,00
		CS	7.000,00	TR	0,00	CS	-7.000,00			TR	0,00
	Cap. 4410.0 Cod. 4.0201.00 Pdc E.4.02.01.02.006 F.U.T. FINANZIAMENTO PROGETTO ALTA VIA N. 2 DELLE DOLOMITI	RS	28.140,38	RR	28.140,38	R	0,00			EP	0,00
		CP	32.293,62	RC	523,52	A	32.293,62	CP	0,00	EC	31.770,10
		CS	60.434,00	TR	28.663,90	CS	-31.770,10			TR	31.770,10
40500	Tipologia 500: Altre entrate in conto capitale	RS	0,00	RR	0,00	R	0,00			EP	0,00
		CP	5.000,00	RC	1.000,00	A	1.000,00	CP	-4.000,00	EC	0,00
		CS	5.000,00	TR	1.000,00	CS	-4.000,00			TR	0,00
	Cap. 4500.0 Cod. 4.0501.00 Pdc E.4.05.01.01.001 PROVENTI DELLE CONCESSIONI EDILIZIE	RS	0,00	RR	0,00	R	0,00			EP	0,00
		CP	5.000,00	RC	0,00	A	0,00	CP	-5.000,00	EC	0,00
		CS	5.000,00	TR	0,00	CS	-5.000,00			TR	0,00
	Cap. 4525.0 Cod. 4.0504.00 Pdc E.4.05.04.99.999 RIMBORSO VARI N.A.C.	RS	0,00	RR	0,00	R	0,00			EP	0,00
		CP	0,00	RC	1.000,00	A	1.000,00	CP	1.000,00	EC	0,00
		CS	0,00	TR	1.000,00	CS	1.000,00			TR	0,00
40000	Totale TITOLO 4 ENTRATE IN CONTO CAPITALE	RS	272.416,06	RR	213.140,38	R	-739,99			EP	58.535,69
		CP	714.676,89	RC	238.679,27	A	516.506,27	CP	-198.170,62	EC	277.827,00
		CS	987.092,95	TR	451.819,65	CS	-535.273,30			TR	336.362,69

CONTO DEL BILANCIO - GESTIONE DELLE ENTRATE 2019

TITOLO TIPOLOGIA	DENOMINAZIONE	RESIDUI ATTIVI AL 1/1/2019 (RS)		RISCOSSIONI IN C/RESIDUI (RR)		RIACCERTAMENTI RESIDUI (R)				RESIDUI ATTIVI DA ESERCIZI PRECEDENTI (EP = RS -RR+R)	
		PREVISIONI DEFINITIVE DI COMPETENZA (CP)		RISCOSSIONI IN C/COMPETENZA (RC)		ACCERTAMENTI (A)		MAGGIORI O MINORI ENTRATE DI COMPETENZA =A-CP		RESIDUI ATTIVI DA ESERCIZIO DI COMPETENZA (EC=A-RC)	
		PREVISIONI DEFINITIVE DI CASSA (CS)		TOTALE RISCOSSIONI (TR=RR+RC)		MAGGIORI O MINORI ENTRATE DI CASSA =TR-CS				TOTALE RESIDUI ATTIVI DA RIPORTARE (TR=EP+EC)	
TOTALE TITOLI	RS		272.416,06	RR	213.140,38	R	-739,99			EP	58.535,69
	CP		714.676,89	RC	238.679,27	A	516.506,27	CP	-198.170,62	EC	277.827,00
	CS		987.092,95	TR	451.819,65	CS	-535.273,30			TR	336.362,69
TOTALE GENERALE DELLE ENTRATE	RS		272.416,06	RR	213.140,38	R	-739,99			EP	58.535,69
	CP		947.658,66	RC	238.679,27	A	516.506,27	CP	-198.170,62	EC	277.827,00
	CS		987.092,95	TR	451.819,65	CS	-535.273,30			TR	336.362,69

ANALISI SPESE IN CONTO CAPITALE

Le spese in conto capitale riportate nelle tabelle che seguono e distinte per tipologie di finanziamento rappresentano lo sforzo dell'Amministrazione nell'ambito degli investimenti che sono stati impegnati nell'anno nonché quelli riportati con il fondo pluriennale vincolato.

CONTO DEL BILANCIO - RIEPILOGO GENERALE DELLE SPESE PER MISSIONI 2019

MISSIONE, PROGRAMMA, TITOLO	DENOMINAZIONE	RESIDUI PASSIVI AL 1/1/2019 (RS)		PAGAMENTI IN C/RESIDUI (PR)		RIACCERTAMENTO RESIDUI (R)		RESIDUI PASSIVI DA ESERCIZI PRECEDENTI (EP=RS-PR+R)			
		PREVISIONI DEFINITIVE DI COMPETENZA (CP)		PAGAMENTI IN C/COMPETENZA (PC)		IMPEGNI (I)		ECONOMIE DI COMPETENZA (ECP=CP-I-FPV)			
		PREVISIONI DEFINITIVE DI CASSA (CS)		TOTALE PAGAMENTI (TP=PR+PC)		FONDO PLURIENNALE VINCOLATO (FPV)		TOTALE RESIDUI PASSIVI DA RIPORTARE (TR=EP+EC)			
MISSIONE 1	Servizi istituzionali e generali e di gestione	RS	4.436,24	PR	4.436,24	R	0,00	ECP	37.080,15	EP	0,00
		CP	240.598,55	PC	166.458,54	I	173.906,35			EC	7.447,81
		CS	215.422,74	TP	170.894,78	FPV	29.612,05			TR	7.447,81
MISSIONE 2	Giustizia	RS	0,00	PR	0,00	R	0,00	ECP	0,00	EP	0,00
		CP	0,00	PC	0,00	I	0,00			EC	0,00
		CS	0,00	TP	0,00	FPV	0,00			TR	0,00
MISSIONE 4	Istruzione e diritto allo studio	RS	30.000,00	PR	30.000,00	R	0,00	ECP	0,00	EP	0,00
		CP	0,00	PC	0,00	I	0,00			EC	0,00
		CS	30.000,00	TP	30.000,00	FPV	0,00			TR	0,00
MISSIONE 5	Tutela e valorizzazione dei beni e attività culturali	RS	0,00	PR	0,00	R	0,00	ECP	0,00	EP	0,00
		CP	2.573,50	PC	2.573,50	I	2.573,50			EC	0,00
		CS	2.573,50	TP	2.573,50	FPV	0,00			TR	0,00
MISSIONE 6	Politiche giovanili, sport e tempo libero	RS	29.125,12	PR	25.658,37	R	-3.466,75	ECP	0,00	EP	0,00
		CP	0,00	PC	0,00	I	0,00			EC	0,00
		CS	29.125,12	TP	25.658,37	FPV	0,00			TR	0,00
MISSIONE 7	Turismo	RS	29.749,68	PR	29.749,68	R	0,00	ECP	5.287,00	EP	0,00
		CP	41.898,43	PC	2.663,00	I	31.183,53			EC	28.520,53
		CS	66.220,21	TP	32.412,68	FPV	5.427,90			TR	28.520,53
MISSIONE 8	Assetto del territorio ed edilizia abitativa	RS	0,00	PR	0,00	R	0,00	ECP	6.390,52	EP	0,00
		CP	39.268,80	PC	20.758,80	I	20.758,80			EC	0,00
		CS	27.149,32	TP	20.758,80	FPV	12.119,48			TR	0,00
MISSIONE 9	Sviluppo sostenibile e tutela del territorio e dell'ambiente	RS	30.700,98	PR	27.495,01	R	-3.205,97	ECP	167.262,01	EP	0,00
		CP	296.594,78	PC	31.555,75	I	35.055,75			EC	3.500,00
		CS	233.018,74	TP	59.050,76	FPV	94.277,02			TR	3.500,00

CONTO DEL BILANCIO - RIEPILOGO GENERALE DELLE SPESE PER MISSIONI 2019

MISSIONE, PROGRAMMA, TITOLO	DENOMINAZIONE	RESIDUI PASSIVI AL 1/1/2019 (RS)		PAGAMENTI IN C/RESIDUI (PR)		RIACCERTAMENTO RESIDUI (R)		RESIDUI PASSIVI DA ESERCIZI PRECEDENTI (EP=RS-PR+R)			
		PREVISIONI DEFINITIVE DI COMPETENZA (CP)		PAGAMENTI IN C/COMPETENZA (PC)		IMPEGNI (I)		ECONOMIE DI COMPETENZA (ECP=CP-I-FPV)			
		PREVISIONI DEFINITIVE DI CASSA (CS)		TOTALE PAGAMENTI (TP=PR+PC)		FONDO PLURIENNALE VINCOLATO (FPV)		TOTALE RESIDUI PASSIVI DA RIPORTARE (TR=EP+EC)			
MISSIONE 10	Trasporti e diritto alla mobilità	RS	31.438,31	PR	28.938,31	R	-2.500,00	ECP	2.492,63	EP	0,00
		CP	296.043,91	PC	176.834,92	I	228.445,67			EC	51.610,75
		CS	262.376,61	TP	205.773,23	FPV	65.105,61			TR	51.610,75
MISSIONE 11	Soccorso civile	RS	0,00	PR	0,00	R	0,00	ECP	0,00	EP	0,00
		CP	0,00	PC	0,00	I	0,00			EC	0,00
		CS	0,00	TP	0,00	FPV	0,00			TR	0,00
MISSIONE 12	Diritti sociali, politiche sociali e famiglia	RS	0,00	PR	0,00	R	0,00	ECP	1.000,00	EP	0,00
		CP	2.000,00	PC	0,00	I	1.000,00			EC	1.000,00
		CS	2.000,00	TP	0,00	FPV	0,00			TR	1.000,00
MISSIONE 14	Sviluppo economico e competitività	RS	0,00	PR	0,00	R	0,00	ECP	0,00	EP	0,00
		CP	0,00	PC	0,00	I	0,00			EC	0,00
		CS	0,00	TP	0,00	FPV	0,00			TR	0,00
MISSIONE 15	Politiche per il lavoro e la formazione professionale	RS	3.000,00	PR	0,00	R	0,00	ECP	0,00	EP	3.000,00
		CP	5.000,00	PC	5.000,00	I	5.000,00			EC	0,00
		CS	8.000,00	TP	5.000,00	FPV	0,00			TR	3.000,00
MISSIONE 16	Agricoltura, politiche agroalimentari e pesca	RS	0,00	PR	0,00	R	0,00	ECP	0,00	EP	0,00
		CP	0,00	PC	0,00	I	0,00			EC	0,00
		CS	0,00	TP	0,00	FPV	0,00			TR	0,00
TOTALE MISSIONI	TOTALE MISSIONI	RS	158.450,33	PR	146.277,61	R	-9.172,72	ECP	219.512,31	EP	3.000,00
		CP	923.977,97	PC	405.844,51	I	497.923,60			EC	92.079,09
		CS	875.886,24	TP	552.122,12	FPV	206.542,06			TR	95.079,09

CONTO DEL BILANCIO - GESTIONE DELLE SPESE 2019 - SPESE

MISSIONE, PROGRAMMA, TITOLO	DENOMINAZIONE	RESIDUI PASSIVI AL 1/1/2019 (RS)		PAGAMENTI IN C/RESIDUI (PR)		RIACCERTAMENTO RESIDUI (R)				RESIDUI PASSIVI DA ESERCIZI PRECEDENTI (EP=RS-PR+R)	
		PREVISIONI DEFINITIVE DI COMPETENZA (CP)		PAGAMENTI IN C/COMPETENZA (PC)		IMPEGNI (I)		ECONOMIE DI COMPETENZA (ECP=CP-I-FPV)		RESIDUI PASSIVI DA ESERCIZIO DI COMPETENZA (EC= I - PC)	
		PREVISIONI DEFINITIVE DI CASSA (CS)		TOTALE PAGAMENTI (TP=PR+PC)		FONDO PLURIENNALE VINCOLATO (FPV)				TOTALE RESIDUI PASSIVI DA RIPORTARE (TR=EP+EC)	
Cap. 1052120.0 Cod. 01.05.2 Pdc U.2.02.01.07.002 ACQUISTO DI PRODOTTI INFORMATICI - HARDWARE	RS	0,00	PR	0,00	R	0,00			EP	0,00	
	CP	2.000,00	PC	1.742,16	I	1.742,16	ECP	257,84	EC	0,00	
	CS	2.000,00	TP	1.742,16	FPV	0,00			TR	0,00	
Cap. 1052129.0 Cod. 01.05.2 Pdc U.2.02.01.09.002 MANUTENZIONE STRAORDINARIA DI IMMOBILI E RELATIVI IMPIANTI.	RS	3.904,00	PR	3.904,00	R	0,00			EP	0,00	
	CP	66.070,75	PC	25.935,18	I	31.733,55	ECP	28.377,54	EC	5.798,37	
	CS	69.974,75	TP	29.839,18	FPV	5.959,66			TR	5.798,37	
Cap. 1112182.0 Cod. 01.11.2 Pdc U.2.02.03.05.001 SPESE PER PROGETTAZIONE E CONSULENZE TECNICHE	RS	0,00	PR	0,00	R	0,00			EP	0,00	
	CP	13.520,69	PC	9.386,14	I	11.035,58	ECP	-14.482,20	EC	1.649,44	
	CS	13.520,69	TP	9.386,14	FPV	16.967,31			TR	1.649,44	
Cap. 7012145.0 Cod. 07.01.2 Pdc U.2.02.01.99.999 ACQUISTO BENI E SERVIZI PER INTERVENTI IN CAMPO TURISTICO.	RS	0,00	PR	0,00	R	0,00			EP	0,00	
	CP	5.000,00	PC	800,00	I	800,00	ECP	4.200,00	EC	0,00	
	CS	5.000,00	TP	800,00	FPV	0,00			TR	0,00	
Cap. 7012182.0 Cod. 07.01.2 Pdc U.2.02.03.05.001 INCARICO PER PROMOZIONE DEL TERRITORIO	RS	1.085,78	PR	1.085,78	R	0,00			EP	0,00	
	CP	4.000,00	PC	1.863,00	I	2.913,00	ECP	1.087,00	EC	1.050,00	
	CS	5.085,78	TP	2.948,78	FPV	0,00			TR	1.050,00	
Cap. 29185.560 Cod. 08.01.2 Pdc U.2.02.03.05.001 REVISIONE PUNTUALE P.R.G. E REGOLAMENTO EDILIZIO.	RS	0,00	PR	0,00	R	0,00			EP	0,00	
	CP	1.268,80	PC	1.268,80	I	1.268,80	ECP	0,00	EC	0,00	
	CS	1.268,80	TP	1.268,80	FPV	0,00			TR	0,00	
Cap. 8012115.0 Cod. 08.01.2 Pdc U.2.02.01.05.999 ARREDO URBANO ED EXTRA URBANO	RS	0,00	PR	0,00	R	0,00			EP	0,00	
	CP	17.448,20	PC	11.895,98	I	11.895,98	ECP	-1.999,58	EC	0,00	
	CS	17.448,20	TP	11.895,98	FPV	7.551,80			TR	0,00	
Cap. 8012182.0 Cod. 08.01.2 Pdc U.2.02.03.05.001 REVISIONE PUNTUALE P.R.G. E REGOLAMENTO EDILIZIO.	RS	0,00	PR	0,00	R	0,00			EP	0,00	
	CP	6.932,32	PC	6.851,52	I	6.851,52	ECP	-4.486,88	EC	0,00	
	CS	6.932,32	TP	6.851,52	FPV	4.567,68			TR	0,00	
Cap. 9022139.0 Cod. 09.02.2 Pdc U.2.02.01.09.013 LAVORI DI RIQUALIFICAZIONE SENTIERISTICA CICLOPEDONALE ALTA VALLE DEL MIS - PROGETTO GAL	RS	0,00	PR	0,00	R	0,00			EP	0,00	
	CP	165.760,00	PC	0,00	I	0,00	ECP	100.936,00	EC	0,00	
	CS	165.760,00	TP	0,00	FPV	64.824,00			TR	0,00	

CONTO DEL BILANCIO - GESTIONE DELLE SPESE 2019 - SPESE

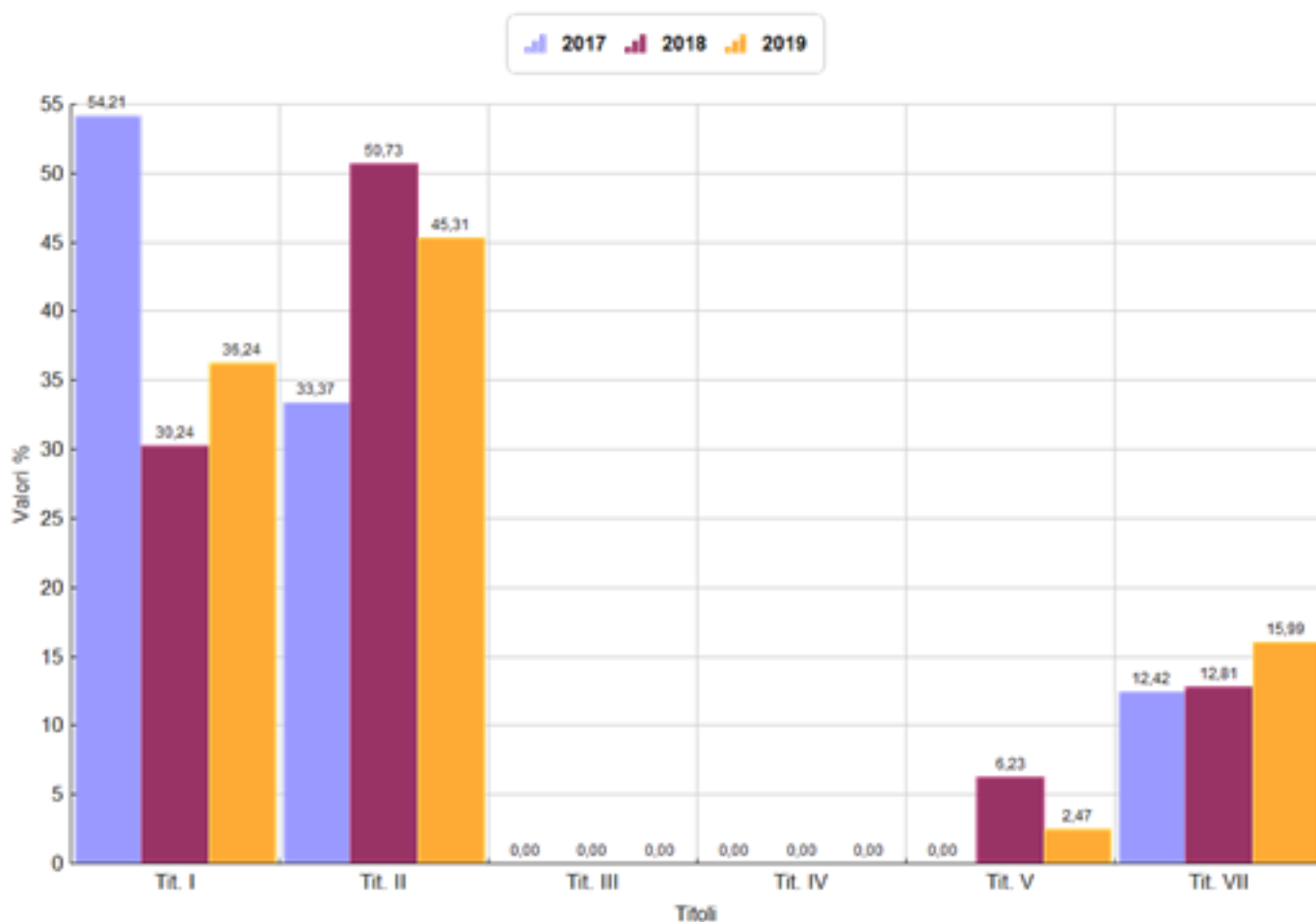
MISSIONE, PROGRAMMA, TITOLO	DENOMINAZIONE	RESIDUI PASSIVI AL 1/1/2019 (RS)		PAGAMENTI IN C/RESIDUI (PR)		RIACCERTAMENTO RESIDUI (R)				RESIDUI PASSIVI DA ESERCIZI PRECEDENTI (EP=RS-PR+R)	
		PREVISIONI DEFINITIVE DI COMPETENZA (CP)		PAGAMENTI IN C/COMPETENZA (PC)		IMPEGNI (I)		ECONOMIE DI COMPETENZA (ECP=CP-I-FPV)		RESIDUI PASSIVI DA ESERCIZIO DI COMPETENZA (EC= I - PC)	
		PREVISIONI DEFINITIVE DI CASSA (CS)		TOTALE PAGAMENTI (TP=PR+PC)		FONDO PLURIENNALE VINCOLATO (FPV)				TOTALE RESIDUI PASSIVI DA RIPORTARE (TR=EP+EC)	
Cap. 9022182.0 Cod. 09.02.2 Pdc U.2.02.03.05.001 SPESE PER PROGETTAZIONE LAVORI DI RIQUALIFICAZIONE SENTIERISTICA CICLOPEDONALE ALTA VALLE DEL MIS	RS		0,00	PR	0,00	R	0,00			EP	0,00
	CP		7.395,82	PC	7.395,82	I	7.395,82	ECP	0,00	EC	0,00
	CS		7.395,82	TP	7.395,82	FPV	0,00			TR	0,00
Cap. 9032145.0 Cod. 09.03.2 Pdc U.2.02.01.09.999 REALIZZAZIONE ISOLA ECOLOGICA MIS DI SOPRA	RS		0,00	PR	0,00	R	0,00			EP	0,00
	CP		3.883,55	PC	0,00	I	3.500,00	ECP	-21.732,90	EC	3.500,00
	CS		3.883,55	TP	0,00	FPV	22.116,45			TR	3.500,00
Cap. 9042136.0 Cod. 09.04.2 Pdc U.2.02.01.09.010 MANUTENZIONE STRAORDINARIA ACQUEDOTTI	RS		29.200,98	PR	25.995,01	R	-3.205,97			EP	0,00
	CP		20.160,36	PC	19.559,93	I	19.559,93	ECP	-1.754,17	EC	0,00
	CS		49.361,34	TP	45.554,94	FPV	2.354,60			TR	0,00
Cap. 9052136.0 Cod. 09.05.2 Pdc U.2.02.01.09.010 MANUTENZIONE STRAORDINARIA OPERE PRESA A SERVIZIO RIFUGIO FORESTALE	RS		0,00	PR	0,00	R	0,00			EP	0,00
	CP		18,03	PC	0,00	I	0,00	ECP	-4.963,94	EC	0,00
	CS		18,03	TP	0,00	FPV	4.981,97			TR	0,00
Cap. 10052101.0 Cod. 10.05.2 Pdc U.2.02.01.01.001 MANUTENZIONE STRAORDINARIA MEZZI MECCANICI	RS		19.276,00	PR	19.276,00	R	0,00			EP	0,00
	CP		10.000,00	PC	1.927,60	I	9.168,81	ECP	831,19	EC	7.241,21
	CS		29.276,00	TP	21.203,60	FPV	0,00			TR	7.241,21
Cap. 10052138.0 Cod. 10.05.2 Pdc U.2.02.01.09.012 COSTRUZIONE, COMPLETAMENTO STRADE, VIE E PIAZZE.	RS		7.838,50	PR	7.838,50	R	0,00			EP	0,00
	CP		120.150,97	PC	102.008,93	I	118.489,53	ECP	-15.421,11	EC	16.480,60
	CS		127.989,47	TP	109.847,43	FPV	17.082,55			TR	16.480,60
Cap. 10052138.1 Cod. 10.05.2 Pdc U.2.02.01.09.012 COSTRUZIONE, COMPLETAMENTO IMPIANTI ILLUMINAZIONE PUBBLICA.	RS		1.642,61	PR	1.642,61	R	0,00			EP	0,00
	CP		100.334,33	PC	72.445,39	I	100.334,33	ECP	-48.023,06	EC	27.888,94
	CS		101.976,94	TP	74.088,00	FPV	48.023,06			TR	27.888,94
TOTALE GENERALE DELLE SPESE	RS		62.947,87	PR	59.741,90	R	-3.205,97			EP	0,00
	CP		543.943,82	PC	263.080,45	I	326.689,01	ECP	22.825,73	EC	63.608,56
	CS		606.891,69	TP	322.822,35	FPV	194.429,08			TR	63.608,56

PROSPETTO RELATIVO ALLE MODALITA' DI FINANZIAMENTO DELLE OPERE PUBBLICHE CONTO CONSUNTIVO 2019															
CAPITOLO BILANCIO	ART.	DESCRIZIONE DEL CAPITOLO	IMPEGNI	MODALITA' DI FINANZIAMENTO CON										TOTALE	
				F.P.V. 01/01/2019	EQUILIBRIO PARTE CORRENTE	AVANZO VINCOLATO 31/12/2018	AVANZO DESTINATO 31/12/2018	AVANZO LIBERO 31/12/2018	CANONI B.I.M.	EX F.I.M.	BUDGET ART. 11 L.P. 36/93	CONTRIBUTI IN CONTO CAPITALE			
												CAP.	IMPORTO		OGGETTO DEL CAPITOLO
29185	560	REVISIONE PUNTUALE P.R.G. E REGOLAMENTO EDILIZIO.	1.268,80	1.268,80										1.268,80	
1032723	0	OPERE DI ADEGUAMENTO EDIFICIO VIGILI DEL FUOCO	129.395,06		5.285,16	42.695,09						4325	81.414,81	CONTRIBUTO P.A.T. - ADEGUAMENTO EDIFICIO CASERMA VIGILI DEL FUOCO	129.395,06
1032723	5000	FONDO PLURIENNALE VINCOLATO - OPERE DI ADEGUAMENTO EDIFICIO VIGILI DEL FUOCO	6.685,08			6.685,08									6.685,08
1052120	0	ACQUISTO DI PRODOTTI INFORMATICI - HARDWARE	1.742,16						1.742,16						1.742,16
1052129	0	MANUTENZIONE STRAORDINARIA DI IMMOBILI E RELATIVI IMPIANTI.	31.733,55			20.508,75	10.224,80					4525	1.000,00	RIMBORSO VARI N.A.C.	31.733,55
1052129	5000	FONDO PLURIENNALE VINCOLATO - MANUTENZIONE STRAORDINARIA DI IMMOBILI E RELATIVI IMPIANTI.	5.959,66						5.959,66						5.959,66
1112182	0	SPESE PER PROGETTAZIONE E CONSULENZE TECNICHE	11.035,58	1.488,00				9.366,53	181,05						11.035,58
1112182	5000	FONDO PLURIENNALE VINCOLATO - SPESE PER PROGETTAZIONE E CONSULENZE TECNICHE	16.967,31						16.967,31						16.967,31
5022618	0	EVENTI CULTURALI ED EDUCATIVI	1.573,50						1.573,50						1.573,50
7012145	0	ACQUISTO BENI E SERVIZI PER INTERVENTI IN CAMPO TURISTICO.	800,00						800,00						800,00
7012182	0	INCARICO PER PROMOZIONE DEL TERRITORIO	2.913,00						2.913,00						2.913,00
7012352	0	F.U.T. PROGETTO ALTA VIA N. 2 DELLE DOLOMITI	27.470,53	184,68								4410	27.285,85	F.U.T. FINANZIAMENTO PROGETTO ALTA VIA N. 2 DELLE DOLOMITI	27.470,53
7012352	5000	FONDO PLURIENNALE VINCOLATO - F.U.T. PROGETTO ALTA VIA N. 2 DELLE DOLOMITI	5.427,90						420,13			4410	5.007,77	F.U.T. FINANZIAMENTO PROGETTO ALTA VIA N. 2 DELLE DOLOMITI	5.427,90
7012585	0	TRASFERIMENTO ALLA COMUNITA' DI VALLE PER GRANDI MANIFESTAZIONI	1.000,00						1.000,00						1.000,00
8012115	0	ARREDO URBANO ED EXTRA URBANO	11.895,98						7.443,19	4.452,79					11.895,98
8012115	5000	FONDO PLURIENNALE VINCOLATO - ARREDO URBANO ED EXTRA URBANO	7.551,80								7.551,80				7.551,80
8012182	0	REVISIONE PUNTUALE P.R.G. E REGOLAMENTO EDILIZIO.	6.851,52								6.851,52				6.851,52
8012182	5000	FONDO PLURIENNALE VINCOLATO - REVISIONE PUNTUALE P.R.G. E REGOLAMENTO EDILIZIO.	4.567,68								4.567,68				4.567,68
8012610	0	CONTRIBUTI DI TINTEGGIATURA	742,50								742,50				742,50
9022139	0	LAVORI DI RIQUALIFICAZIONE SENTIERISTICA CICLOPEDONALE ALTA VALLE DEL MIS - PROGETTO GAL	-												0,00
9022139	5000	FONDO PLURIENNALE VINCOLATO - LAVORI DI RIQUALIFICAZIONE SENTIERISTICA CICLOPEDONALE ALTA VALLE DEL MIS - PROGETTO GAL	64.824,00							14.145,47	50.678,53				64.824,00
9022182	0	SPESE PER PROGETTAZIONE LAVORI DI RIQUALIFICAZIONE SENTIERISTICA CICLOPEDONALE ALTA VALLE DEL MIS	7.395,82	7.395,82											7.395,82
9022338	0	CONTRIBUTI PER CONSORZIO MIGLIORAMENTO FONDARIO	1.500,00							1.500,00					1.500,00
9032145	0	REALIZZAZIONE ISOLA ECOLOGICA MIS DI SOPRA	3.500,00							3.500,00					3.500,00
9032145	5000	FONDO PLURIENNALE VINCOLATO - REALIZZAZIONE ISOLA ECOLOGICA MIS DI SOPRA	22.116,45	20.000,00						2.116,45					22.116,45
9042136	0	MANUTENZIONE STRAORDINARIA ACQUEDOTTI	19.559,93	11.914,53						7.645,40					19.559,93
9042136	5000	FONDO PLURIENNALE VINCOLATO - MANUTENZIONE STRAORDINARIA ACQUEDOTTI	2.354,60							2.354,60					2.354,60
9052136	0	MANUTENZIONE STRAORDINARIA OPERE PRESA A SERVIZIO RIFUGIO FORESTALE	-												0,00
9052136	5000	FONDO PLURIENNALE VINCOLATO - MANUTENZIONE STRAORDINARIA OPERE PRESA A SERVIZIO RIFUGIO FORESTALE	4.981,97							4.981,97					4.981,97
9082350	0	PROMOZIONE E SOSTEGNO PROGETTO MOBILITA' ELETTRICA PRIMIERO	3.100,00							3.100,00					3.100,00
10022585	0	SPESE PROGETTO MOBILITA' VACANZE	453,00							453,00					453,00
10052101	0	MANUTENZIONE STRAORDINARIA MEZZI MECCANICI	9.168,81							9.168,81					9.168,81
10052138	0	COSTRUZIONE, COMPLETAMENTO STRADE, VIE E PIAZZE.	118.489,53	4.209,00		18.756,01				882,43		4335	94.642,09	CONTRIBUTO P.A.T. LAVORI DI SOMMA URGENZA EVENTI CALAMITOSI OTTOBRE 2018	118.489,53
10052138	5000	FONDO PLURIENNALE VINCOLATO - COSTRUZIONE, COMPLETAMENTO STRADE, VIE E PIAZZE.	17.082,55			14.355,17				2.727,38					17.082,55
10052138	1	COSTRUZIONE, COMPLETAMENTO IMPIANTI ILLUMINAZIONE PUBBLICA.	100.334,33	38.357,39		19.999,90				0,10		4350	40.000,00	CONTRIBUTO LEGGE N. 145/2018, ART. 1, COMMA 107	100.334,33
												4351	1.976,94	CONTRIBUTO D.L. N. 34/2019, ART. 30 - DECRETO CRESCITA	
10052138	5001	FONDO PLURIENNALE VINCOLATO - COSTRUZIONE, COMPLETAMENTO IMPIANTI ILLUMINAZIONE PUBBLICA.	48.023,06							-		4351	48.023,06	CONTRIBUTO D.L. N. 34/2019, ART. 30 - DECRETO CRESCITA	48.023,06
12012346	0	CONTRIBUTO NATALITA'	1.000,00							1.000,00					1.000,00
15032585	0	TRASFERIMENTI ALLA COMUNITA' DI VALLE PER ATTIVAZIONE OPPORTUNITA' LAVORATIVE	5.000,00							5.000,00					5.000,00
TOTALI COMPLESSIVI			704.465,66	84.818,22	5.285,16	53.111,08	69.888,92	19.591,33	39.000,00	63.028,40	70.392,03		299.350,52		704.465,66
			-	1.482,86	-	-	-	-	-	44.735,32	-		46.218,18		
			-	ECON. FPV									EQUILIBRIO		

RIEPILOGO SPESE PER TITOLI CON TREND STORICO - ANNO 2019

Descrizione	2017	%	2018	%	2019	%
Titolo I - Spese correnti	339.386,25	54,21	399.241,49	30,24	398.175,68	36,24
Titolo II - Spese in c/capitale	208.926,32	33,37	669.745,60	50,73	497.923,60	45,31
Titolo III - Spese incremento attività finanziarie	0,00	0,00	0,00	0,00	0,00	0,00
Titolo IV - Spese per rimborso prestiti	0,00	0,00	0,00	0,00	0,00	0,00
Titolo V - Chiusura di anticipazioni tesoriere	0,00	0,00	82.229,69	6,23	27.090,77	2,47
Titolo VII - Spese per servizi per c/terzi	77.771,16	12,42	169.097,35	12,81	175.672,49	15,99
TOTALE	626.083,73		1.320.314,13		1.098.862,54	100,00
Disavanzo di amministrazione	0,00	0,00	0,00	0,00	0,00	0,00
Totale spese	626.083,73	100,00	1.320.314,13	100,00	1.098.862,54	100,00

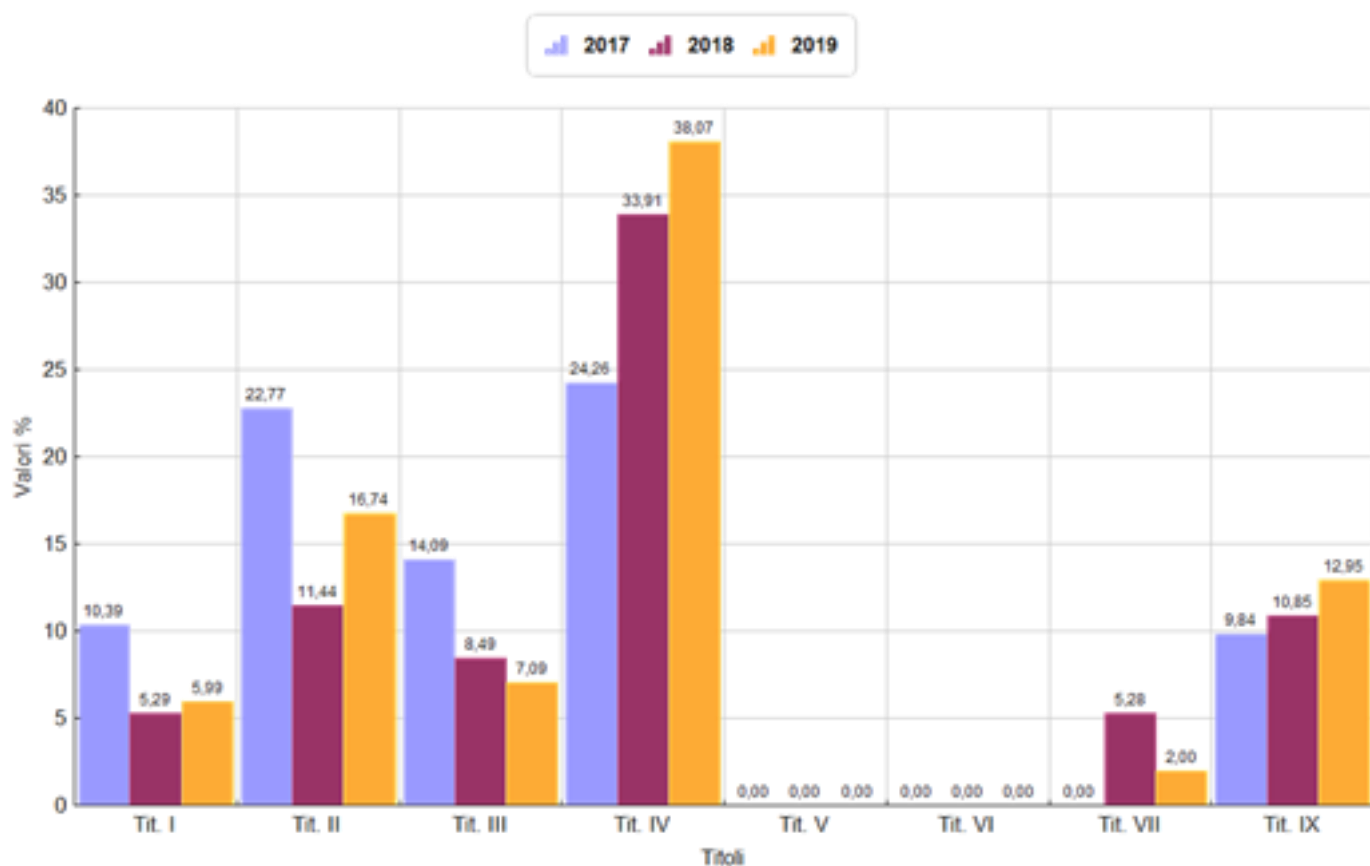
Spese per Titolo Anni 2017 - 2019



RIEPILOGO ENTRATE PER TITOLI CON TREND STORICO - ANNO 2019

Descrizione	2017	%	2018	%	2019	%
Titolo I - Entrate tributarie	82.117,91	10,39	82.352,45	5,29	81.206,71	5,99
Titolo II - Trasferimenti correnti	179.984,06	22,77	178.185,08	11,44	227.079,49	16,74
Titolo III - Entrate extratributarie	111.370,35	14,09	132.312,94	8,49	96.156,85	7,09
ENTRATE CORRENTI	373.472,32	47,25	392.850,47	25,21	404.443,05	29,81
Titolo IV - Entrate in conto capitale	191.741,00	24,26	528.398,91	33,91	516.506,27	38,07
Titolo V - Riduzione Attività finanziaria	0,00	0,00	0,00	0,00	0,00	0,00
Titolo VI - Accensione mutui	0,00	0,00	0,00	0,00	0,00	0,00
ENTRATE IN CONTO CAPITALE	191.741,00	24,26	528.398,91	33,91	516.506,27	38,07
Titolo VII - Anticipazioni di tesoreria	0,00	0,00	82.229,69	5,28	27.090,77	2,00
Titolo IX - Servizi contro terzi	77.771,16	9,84	169.097,35	10,85	175.672,49	12,95
TOTALE ACCERTAMENTI	642.984,48	81,34	1.172.576,42	75,25	1.123.712,58	82,83
Avanzo di amministrazione	140.827,26	17,82	225.000,00	14,44	142.591,33	10,51
FPV di entrata	6.662,45	0,84	160.648,90	10,31	90.390,44	6,66
Totale entrate	790.474,19		1.558.225,32		1.356.694,35	

Entrate per Titolo Anni 2017 - 2019



ANALISI FONDO PLURIENNALE VINCOLATO

Il Fondo pluriennale vincolato nasce dall'applicazione del principio della competenza finanziaria di cui all'[allegato 4/2](#) al [D.Lgs.118/2011](#) per rendere evidente al Consiglio Comunale la distanza temporale intercorrente tra l'acquisizione dei finanziamenti e l'effettivo impiego di tali risorse.

COMPOSIZIONE PER MISSIONI E PROGRAMMI DEL FONDO PLURIENNALE VINCOLATO DELL'ESERCIZIO 2019 DI RIFERIMENTO DEL BILANCIO*

MISSIONI E PROGRAMMI	Fondo pluriennale vincolato al 31 dicembre dell'esercizio 2018	Spese impegnate negli esercizi precedenti e imputate all'esercizio 2019 e coperte dal fondo pluriennale vincolato	Riaccertamento degli impegni di cui alla lettera b) effettuata nel corso dell'esercizio 2019 (cd. economie di impegno)	Riaccertamento degli impegni di cui alla lettera b) effettuata nel corso dell'esercizio 2019 (cd. economie di impegno)	Riaccertamento degli impegni di cui alla lettera b) effettuata nel corso dell'esercizio 2019 (cd. economie di impegno) su impegni pluriennali finanziati dal FPV e imputati agli esercizi successivi a 2019	Quota del fondo pluriennale vincolato al 31 dicembre dell'esercizio 2018 rinvia all'esercizio 2020 e successivi	Spese impegnate nell'esercizio 2019 con imputazione all'esercizio 2020 e coperte dal fondo pluriennale vincolato	Spese impegnate nell'esercizio 2019 con imputazione all'esercizio 2021 e coperte dal fondo pluriennale vincolato	Spese impegnate nell'esercizio 2019 con imputazione a esercizi successivi a quelli considerati nel bilancio pluriennale e coperte dal fondo pluriennale vincolato	Fondo pluriennale vincolato al 31 dicembre dell'esercizio 2019
	(a)	(b)	(x)	(y)	(c)=(a)-(b)-(x)-(y)	(d)	(e)	(f)	(g)=(c)+(d)+(e)+(f)	
01 MISSIONE 1 Servizi istituzionali e generali e di gestione										
03 Gestione economica, finanziaria, programmazione e prov.veditorato	0,00	0,00	0,00	0,00	0,00	6.685,08	0,00	0,00	6.685,08	
05 Gestione dei beni demaniali e patrimoniali	0,00	0,00	0,00	0,00	0,00	5.959,66	0,00	0,00	5.959,66	
07 Elezioni e consultazioni popolari - Anagrafe e stato civile	1.375,00	1.375,00	0,00	0,00	0,00	1.375,00	0,00	0,00	1.375,00	
10 Risorse umane	2.714,36	1.786,56	37,44	0,00	890,36	2.026,00	0,00	0,00	2.916,36	
11 Altri servizi generali	1.488,00	0,00	0,00	0,00	1.488,00	15.479,31	0,00	0,00	16.967,31	
TOTALE MISSIONE 1 Servizi istituzionali e generali e di gestione	5.577,36	3.161,56	37,44	0,00	2.378,36	31.525,05	0,00	0,00	33.903,41	
07 MISSIONE 7 Turismo										
01 Sviluppo e valorizzazione del turismo	184,68	0,00	0,00	0,00	184,68	5.243,22	0,00	0,00	5.427,90	
TOTALE MISSIONE 7 Turismo	184,68	0,00	0,00	0,00	184,68	5.243,22	0,00	0,00	5.427,90	
08 MISSIONE 8 Assetto del territorio ed edilizia abitativa										
01 Urbanistica e assetto del territorio	1.268,80	1.268,80	0,00	0,00	0,00	12.119,48	0,00	0,00	12.119,48	
TOTALE MISSIONE 8 Assetto del territorio ed edilizia abitativa	1.268,80	1.268,80	0,00	0,00	0,00	12.119,48	0,00	0,00	12.119,48	
09 MISSIONE 9 Sviluppo sostenibile e tutela del territorio e dell'ambiente										
02 Tutela, valorizzazione e recupero ambientale	7.395,82	7.395,82	0,00	0,00	0,00	64.824,00	0,00	0,00	64.824,00	
03 Rifiuti	20.000,00	0,00	0,00	0,00	20.000,00	2.116,45	0,00	0,00	22.116,45	
04 Servizio idrico integrato	12.514,96	11.914,53	600,43	0,00	0,00	2.354,60	0,00	0,00	2.354,60	
05 Aree protette, parchi naturali, protezione naturalistica e forestazione	0,00	0,00	0,00	0,00	0,00	4.981,97	0,00	0,00	4.981,97	
TOTALE MISSIONE 9 Sviluppo sostenibile e tutela del territorio e dell'ambiente	39.910,78	19.310,35	600,43	0,00	20.000,00	74.277,02	0,00	0,00	94.277,02	

MISSIONI E PROGRAMMI	Fondo pluriennale vincolato al 31 dicembre dell'esercizio 2018	Spese impegnate negli esercizi precedenti e imputate all'esercizio 2019 e coperte dal fondo pluriennale vincolato	Riaccertamento degli impegni di cui alla lettera b) effettuata nel corso dell'esercizio 2019 (cd. economie di impegno)	Riaccertamento degli impegni di cui alla lettera b) effettuata nel corso dell'esercizio 2019 (cd. economie di impegno)	Riaccertamento degli impegni di cui alla lettera b) effettuata nel corso dell'esercizio 2019 (cd. economie di impegno) su impegni pluriennali finanziati dal FPV e imputati agli esercizi successivi a 2019	Quota del fondo pluriennale vincolato al 31 dicembre dell'esercizio 2018 rinviata all'esercizio 2020 e successivi	Spese impegnate nell'esercizio 2019 con imputazione all'esercizio 2020 e coperte dal fondo pluriennale vincolato	Spese impegnate nell'esercizio 2019 con imputazione all'esercizio 2021 e coperte dal fondo pluriennale vincolato	Spese impegnate nell'esercizio 2019 con imputazione a esercizi successivi a quelli considerati nel bilancio pluriennale e coperte dal fondo pluriennale vincolato	Fondo pluriennale vincolato al 31 dicembre dell'esercizio 2019
	(a)	(b)	(x)	(y)	(c)=(a)-(b)-(x)-(y)	(d)	(e)	(f)	(g)=(c)+(d)+(e)+(f)	
10 MISSIONE 10 Trasporti e diritto alla mobilità										
05 Viabilità e infrastrutture stradali	43.448,82	40.878,84	882,43	0,00	1.687,55	63.418,06	0,00	0,00	65.105,61	
TOTALE MISSIONE 10 Trasporti e diritto alla mobilità	43.448,82	40.878,84	882,43	0,00	1.687,55	63.418,06	0,00	0,00	65.105,61	

Dettaglio economie su FPV - Anno 2019

T	CODICE	SUB	ANNO IMP.	N. ATTO	DATA	DESCRIZIONE	CAP.	ART	ANNO CAP.
	TIPO ATTO	ATTO	DATAATTO	DESCRIZIONE ATTO				IMPORTO	
D	GC103		2017	103	29/12/2017	APPROVAZIONE PROGETTO ESECUTIVO PER MANUTENZIONI STRAORDINARIE COMPENDIO CAMPO SPORTIVO DI SAGRON MIS	26221	502	2018
	GC	RIORD20	31/12/2019	Economia di spesa destinata ad avanzo investimento				-3.466,75	
D	FOREG		2018	0	__/__/__	FOREG ANNO 2018	1100009	0	2019
			31/12/2019	Economia di spesa destinata ad avanzo libero				-37,44	
D	GC082	0001	2018	82	25/09/2018	LAVORI DI ADEGUAMENTO DEI SERBATOI PRESSO L'ACQUEDOTTO COMUNALE DI SAGRON MIS - SOMME A DISPOSIZIONE	9042136	0	2019
	GC	RIORD20	31/12/2019	Economia di spesa destinata ad avanzo investimento				-555,43	
D	MARCAZZ		2019	0	__/__/__	LAVORI DI ADEGUAMENTO DEI SERBATOI PRESSO L'ACQUEDOTTO COMUNALE DI SAGRON MIS - SOMME A DISPOSIZIONE	9042136	0	2019
	GC	RIORD20	31/12/2019	Economia di spesa destinata ad avanzo investimento				-45,00	
D	GC1082018	2	2018	108	21/12/2018	approvazione del progetto esecutivo di rifacimento dell'impianto di illuminazione pubblica del comune nella frazione di Pante e in via Caravaggio e finanziamento dell'opera.	10052138	0	2019
	GC	RIORD20	31/12/2019	Economia di spesa destinata ad avanzo investimento				-882,43	

Totale anni precedenti	-3.466,75
Totale esercizio corrente	-1.520,30
Totale	-4.987,05

Dettaglio Entrate e Spese reimputate REI - Anno 2019

Entrate

T	CODICE	SUB	ANNO IMP.	N. ATTO	DATA	DESCRIZIONE	CAP.	ART	ANNO CAP.
TIPO ATTO		ATTO	DATA ATTO	DESCRIZIONE ATTO				IMPORTO	
D	GAL		2019	0	__/__/__	CONTRIBUTO GAL TRENINO ORIENTALE LAVORI DI RIQUALIFICAZIONE SENTIERISTICA CICLOPEDONALE ALTA VALLE DEL MIS	4120	0	2019
	DR	DR0332019	30/12/2019	Reimputazione di Entrate/Uscite correlate				-165.760,00	
Totale Entrate								-165.760,00	

Spese

T	CODICE	SUB	ANNO IMP.	N. ATTO	DATA	DESCRIZIONE	CAP.	ART	ANNO CAP.
TIPO ATTO		ATTO	DATA ATTO	DESCRIZIONE ATTO				IMPORTO	
D	GAL		2019	0	__/__/__	CONTRIBUTO GAL TRENINO ORIENTALE LAVORI DI RIQUALIFICAZIONE SENTIERISTICA CICLOPEDONALE ALTA VALLE DEL MIS	4120	0	2019
	DR	DR0332019	30/12/2019	Reimputazione di Entrate/Uscite correlate				-165.760,00	
Totale Spese								-165.760,00	
Tot. Entrate - Spese								0,00	

ANALISI DELL'INDEBITAMENTO DELL'ENTE

L'Ente ha rispettato il limite di indebitamento disposto dall'art. 204 del TUEL.

TABELLA DI DETTAGLIO DELL'INDEBITAMENTO

Limite di indebitamento disposto dall'art. 204 del T.U.E.L.			
Controllo limite art. 204/TUEL	2017	2018	2019
		0,00%	0,00%

L'indebitamento dell'ente ha avuto la seguente evoluzione			
Anno	2017	2018	2019
Residuo debito (+)			
Nuovi prestiti (+)			
Prestiti rimborsati (-)			
Estinzioni anticipate (-)			
Altre variazioni +/- (da specificare)			
Totale fine anno	0,00	0,00	0,00
Nr. Abitanti al 31/12			
Debito medio per abitante	0,00!	0,00	0,00

Oneri finanziari per ammortamento prestiti ed il rimborso degli stessi in conto capitale			
Anno	2017	2018	2019
Oneri finanziari			
Quota capitale			
Totale fine anno	0,00	0,00	0,00

ANALISI DEBITI FUORI BILANCIO

L'ente ha provveduto nel corso del 2019 al riconoscimento e finanziamento di debiti fuori bilancio per euro 0,00 di cui euro 0,00 di parte corrente ed euro 0,00 in conto capitale.

Tali debiti sono così classificabili:

	2017	2018	2019
Articolo 194 T.U.E.L:			
- lettera a) - sentenze esecutive			
- lettera b) - copertura disavanzi			
- lettera c) - ricapitalizzazioni			
- lettera d) - procedure espropriative/occupazione d'urgenza			
- lettera e) - acquisizione beni e servizi senza impegno di spesa			
Totale	0,00	0,00	0,00

Debiti fuori bilancio riconosciuti o segnalati dopo la chiusura dell'esercizio

Dopo la chiusura dell'esercizio ed entro la data di formazione dello schema di rendiconto sono stati:

- a) riconosciuti e finanziati debiti fuori bilancio per euro 0,00
- b) segnalati debiti fuori bilancio in attesa di riconoscimento per euro 0,00

Al finanziamento dei debiti fuori bilancio di cui alla lettera a) si è provveduto come segue:

- con per euro
- con per euro
- con per euro

ANALISI ASSETTO PARTECIPAZIONI DELL'ENTE

Il TU sulle partecipate il d.lgs. 175/2016 all'art. 22 prevede che le società a controllo pubblico assicurano il massimo della trasparenza sull'uso delle proprie risorse e sui risultati conseguiti.

Per effetto della legge n. 189 del 4.12.2008, con la quale il termine di approvazione del rendiconto, in precedenza fissato al 30 giugno, è stato anticipato al 30 aprile, risulta di fatto impossibile il rispetto della prescrizione se non rinviando al consolidato che sarà approvato entro il 30 settembre e riportando qui in questa sede la partecipazione del Comune di Sagron Mis nelle società al 31 dicembre 2019 come del resto richiesto dall' art 11 del D.LGS. 111/2011 con l'indicazione degli indirizzi internet ai sensi dell'art. 227 del D.LGS. 267/2000.

Ragione Sociale	Tipo di partecipazione	Area di Consolidamento	Percentuale di partecipazione
ACSM Spa	Partecipata	No	0,033%
A.P.T. SAN MARTINO DI CASTROZZA, PRIMIERO E VANOI SOC.COOP.	Partecipata	No	0,20%
AZIENDA AMBIENTE SRL	Partecipata	No	1,00%
CONSORZIO DEI COMUNI TARENTINI SOC.COOP.	Partecipata	No	0,42%
TRENTINO DIGITALE SPA	Partecipata	No	0,0019%
TRENTINO RISCOSSIONI SPA	Partecipata	No	0,0021%

PATRIMONIO IMMOBILIARE DELL'ENTE

COMUNE DI SAGRON MIS - Provincia di **TRENTO**

PROSPETTO CANONI DI AFFITTO ATTIVI

NOME DEL LOCATARIO	IMMOBILE OGGETTO DI AFFITTO	ANNUALITA' CONTRATTO	CANONE DA CONTRATTO	CAPITOLO DI BILANCIO
IMMOBILI COMUNALI				
MADHOTEL S.R.L.S.	Compendio turistico Baita Sagron	anni 5 dal giugno 2018	anno 1 € 10.050,00 anno 2 € 10.050,00 anno 3 € 15.050,00 anno 4 € 20.050,00 anno 5 € 25.050,00	3250
MADHOTEL S.R.L.S.	Compendio turistico Baita Sagron	2019	12.261,00 €	
POSTE ITALIANE S.P.A.	Affitto ufficio postale	-	3.600,00 €	
TELECOM ITALIA S.P.A.	Affitto locale	-	1.433,00 €	
TOTALE			17.294,00 €	

§[PAREGGIO-DI-BILANCIO]

ANALISI SERVIZI A DOMANDA

Si attesta che l'ente non essendo in dissesto finanziario, né strutturalmente deficitario in quanto non supera oltre la metà dei parametri obiettivi definiti dal decreto del Ministero dell'Interno del 18/2/2013, ed avendo presentato il certificato del rendiconto 2018 entro i termini di legge, non ha avuto l'obbligo di assicurare per l'anno 2019, la copertura minima dei costi dei servizi a domanda individuale, acquedotto e smaltimento rifiuti.

(Nel caso in cui non sussistano tali condizioni occorre riportare per i servizi suddetti la percentuale di copertura dei costi realizzata tenendo conto dei minimi previsti: servizi a domanda individuale 36%, acquedotto 80% e smaltimento rifiuti dal 70 al 100%).

Si riportano di seguito un dettaglio dei proventi e dei costi dei servizi a domanda individuale (da compilare solo se sono stati predisposti conti economici di dettaglio dei servizi).

TABELLA DI DETTAGLIO DEI SERVIZI A DOMANDA INDIVIDUALE

RENDICONTO 2019	Proventi	Costi	Saldo	% di copertura realizzata	% di copertura prevista
Asilo nido			0,00	0,00	
Casa riposo anziani			0,00	0,00	
Fiere e mercati			0,00	0,00	
Mense scolastiche			0,00	0,00	
Musei e pinacoteche			0,00	0,00	
Teatri, spettacoli e mostre			0,00	0,00	
Centro creativo			0,00	0,00	
Bagni pubblici			0,00	0,00	
Totali	0,00	0,00	0,00	0,00	

PIANO DEGLI INDICATORI DI BILANCIO

Indicatori sintetici
Rendiconto esercizio 2019

TIPOLOGIA INDICATORE	DEFINIZIONE	VALORE INDICATORE 2019 (percentuale)	
1 Rigidità strutturale di bilancio			
1,1	Incidenza spese rigide (ripiano disavanzo, personale e debito) su entrate correnti	[ripiano disavanzo a carico dell'esercizio + Impegni (Macroaggregati 1.1 "Redditi di lavoro dipendente" + pdc 1.02.01.01.000 "IRAP" – FPV entrata concernente il Macroaggregato 1.1 + FPV personale in uscita 1.1 + 1.7 "Interessi passivi" + Titolo 4 Rimborso prestiti)] / (Accertamenti primi tre titoli Entrate)	26,65%
2 Entrate correnti			
2,1	Incidenza degli accertamenti di parte corrente sulle previsioni iniziali di parte corrente	Totale accertamenti primi tre titoli di entrata / Stanziamenti iniziali di competenza dei primi tre titoli delle Entrate	100,23%
2,2	Incidenza degli accertamenti di parte corrente sulle previsioni definitive di parte corrente	Totale accertamenti primi tre titoli di entrata / Stanziamenti definitivi di competenza dei primi tre titoli delle Entrate	91,21%
2,3	Incidenza degli accertamenti delle entrate proprie sulle previsioni iniziali di parte corrente	Totale accertamenti (pdc E.1.01.00.00.000 "Tributi" – "Compartecipazioni di tributi" E.1.01.04.00.000 + E.3.00.00.00.000 "Entrate extratributarie") / Stanziamenti iniziali di competenza dei primi tre titoli delle Entrate	43,96%
2,4	Incidenza degli accertamenti delle entrate proprie sulle previsioni definitive di parte corrente	Totale accertamenti (pdc E.1.01.00.00.000 "Tributi" – "Compartecipazioni di tributi" E.1.01.04.00.000 + E.3.00.00.00.000 "Entrate extratributarie") / Stanziamenti definitivi di competenza dei primi tre titoli delle Entrate	40,00%
2,5	Incidenza degli incassi correnti sulle previsioni iniziali di parte corrente	Totale incassi c/competenza e c/residui dei primi tre titoli di entrata / Stanziamenti iniziali di cassa dei primi tre titoli delle Entrate	72,25%
2,6	Incidenza degli incassi correnti sulle previsioni definitive di parte corrente	Totale incassi c/competenza e c/residui primi tre titoli di entrata / Stanziamenti definitivi di cassa dei primi tre titoli delle Entrate	76,38%
2,7	Incidenza degli incassi delle entrate proprie sulle previsioni iniziali di parte corrente	Totale incassi c/competenza e c/residui (pdc E.1.01.00.00.000 "Tributi" – "Compartecipazioni di tributi" E.1.01.04.00.000 + E.3.00.00.00.000 "Entrate extratributarie") / Stanziamenti iniziali di cassa dei primi tre titoli delle Entrate	27,22%
2,8	Incidenza degli incassi delle entrate proprie sulle previsioni definitive di parte corrente	Totale incassi c/competenza e c/residui (pdc E.1.01.00.00.000 "Tributi" – "Compartecipazioni di tributi" E.1.01.04.00.000 + E.3.00.00.00.000 "Entrate extratributarie") / Stanziamenti definitivi di cassa dei primi tre titoli delle Entrate	28,78%
3 Anticipazioni dell'Istituto tesoriere			
3,1	Utilizzo medio Anticipazioni di tesoreria	Sommatoria degli utilizzi giornalieri delle anticipazioni nell'esercizio / (365 x max previsto dalla norma)	0,00%
3,2	Anticipazione chiuse solo contabilmente	Anticipazione di tesoreria all'inizio dell'esercizio successivo / max previsto dalla norma	0,00%
4 Spese di personale			
4,1	Incidenza della spesa di personale sulla spesa corrente	Impegni (Macroaggregato 1.1 "Redditi di lavoro dipendente" + pdc 1.02.01.01.000 "IRAP" + FPV personale in uscita 1.1 – FPV personale in entrata concernente il Macroaggregato 1.1) / (Impegni Spesa corrente – FCDE corrente + FPV concernente il Macroaggregato 1.1 – FPV di entrata concernente il Macroaggregato 1.1)	27,13%

4,2	Incidenza del salario accessorio ed incentivante rispetto al totale della spesa di personale Indica il peso delle componenti afferenti la contrattazione decentrata dell'ente rispetto al totale dei redditi da lavoro	Impegni (pdc 1.01.01.004 + 1.01.01.008 "indennità e altri compensi al personale a tempo indeterminato e determinato"+ pdc 1.01.01.003 + 1.01.01.007 "straordinario al personale a tempo indeterminato e determinato" + FPV in uscita concernente il Macroaggregato 1.1 – FPV di entrata concernente il Macroaggregato 1.1) / Impegni (Macroaggregato 1.1 "Redditi di lavoro dipendente" + pdc U.1.02.01.01.000 "IRAP" + FPV in uscita concernente il Macroaggregato 1.1 – FPV in entrata concernente il Macroaggregato 1.1)	8,93%
4,3	Incidenza spesa personale flessibile rispetto al totale della spesa di personale Indica come gli enti soddisfano le proprie esigenze di risorse umane, mixando le varie alternative contrattuali più rigide (personale dipendente) o meno rigide (forme di lavoro flessibile)	Impegni (pdc U.1.03.02.010.000 "Consulenze" + pdc U.1.03.02.12.000 "lavoro flessibile/LSU/Lavoro interinale" + pdc U.1.03.02.11.000 "Prestazioni professionali e specialistiche") / Impegni (Macroaggregato 1.1 "Redditi di lavoro dipendente" + pdc U.1.02.01.01.000 "IRAP" + FPV in uscita concernente il Macroaggregato 1.1 – FPV in entrata concernente il Macroaggregato 1.1)	3,13%
4,4	Spesa di personale procapite (Indicatore di equilibrio dimensionale in valore assoluto)	Impegni (Macroaggregato 1.1 "Redditi di lavoro dipendente" + pdc 1.02.01.01.000 "IRAP" + FPV personale in uscita 1.1 – FPV personale in entrata concernente il Macroaggregato 1.1) / popolazione residente al 1° gennaio (al 1° gennaio dell'esercizio di riferimento o, se non disponibile, al 1° gennaio dell'ultimo anno disponibile)	595,56
5 Esternalizzazione dei servizi			
5,1	Indicatore di esternalizzazione dei servizi	(pdc U.1.03.02.15.000 "Contratti di servizio pubblico" + pdc U.1.04.03.01.000 "Trasferimenti correnti a imprese controllate" + pdc U.1.04.03.02.000 "Trasferimenti correnti a altre imprese partecipate") / totale spese Titolo I	0,66%
6 Interessi passivi			
6,1	Incidenza degli interessi passivi sulle entrate correnti	Impegni Macroaggregato 1.7 "Interessi passivi" / Accertamenti primi tre titoli delle Entrate ("Entrate correnti")	0,00%
6,2	Incidenza degli interessi passivi sulle anticipazioni sul totale della spesa per interessi passivi	Impegni voce del pdc U.1.07.06.04.000 "Interessi passivi su anticipazioni di tesoreria" / Impegni Macroaggregato 1.7 "Interessi passivi"	0,00%
6,3	Incidenza interessi di mora sul totale della spesa per interessi passivi	Impegni voce del pdc U.1.07.06.02.000 "Interessi di mora" / Impegni Macroaggregato 1.7 "Interessi passivi"	0,00%
7 Investimenti			
7,1	Incidenza investimenti sul totale della spesa corrente e in conto capitale	Impegni (Macroaggregato 2.2 "Investimenti fissi lordi e acquisto di terreni" + Macroaggregato 2.3 "Contributi agli investimenti") / totale Impegni Tit. I + II	41,13%
7,2	Investimenti diretti procapite (in valore assoluto)	Impegni per Macroaggregato 2.2 "Investimenti fissi lordi e acquisto di terreni" / popolazione residente al 1° gennaio (al 1° gennaio dell'esercizio di riferimento o, se non disponibile, al 1° gennaio dell'ultimo anno disponibile)	1.804,91
7,3	Contributi agli investimenti procapite (in valore assoluto)	Impegni per Macroaggregato 2.3 "Contributi agli investimenti" / popolazione residente (al 1° gennaio dell'esercizio di riferimento o, se non disponibile, al 1° gennaio dell'ultimo anno disponibile)	231,16
7,4	Investimenti complessivi procapite (in valore assoluto)	Impegni per Macroaggregati 2.2 "Investimenti fissi lordi e acquisto di terreni" e 2.3 "Contributi agli investimenti" / popolazione residente (al 1° gennaio dell'esercizio di riferimento o, se non disponibile, al 1° gennaio dell'ultimo anno disponibile)	2.036,07
7,5	Quota investimenti complessivi finanziati dal risparmio corrente	Margine corrente di competenza/[Impegni + relativi FPV (Macroaggregato 2.2 "Investimenti fissi lordi e acquisto di terreni" + Macroaggregato 2.3 "Contributi agli investimenti")](9)	1,04%
7,6	Quota investimenti complessivi finanziati dal saldo positivo delle partite finanziarie	Saldo positivo delle partite finanziarie/[Impegni + relativi FPV (Macroaggregato 2.2 "Investimenti fissi lordi e acquisto di terreni" + Macroaggregato 2.3 "Contributi agli investimenti")](9)	0,00%

7,7	Quota investimenti complessivi finanziati da debito	Accertamenti (Titolo 6"Accensione prestiti" - Categoria 6.02.02 "Anticipazioni" - Categoria 6.03.03 "Accensione prestiti a seguito di escussione di garanzie" - Accensioni di prestiti da rinegoziazioni) / [Impegni + relativi FPV (Macroaggregato 2.2 "Investimenti fissi lordi e acquisto di terreni" + Macroaggregato 2.3 "Contributi agli investimenti") (9)]	0,00%
8 Analisi dei residui			
8,1	Incidenza nuovi residui passivi di parte corrente su stock residui passivi correnti	Totale residui passivi titolo 1 di competenza dell'esercizio / Totale residui passivi titolo 1 al 31 dicembre	98,47%
8,2	Incidenza nuovi residui passivi in c/capitale su stock residui passivi in conto capitale al 31 dicembre	Totale residui passivi titolo 2 di competenza dell'esercizio/ Totale residui titolo 2 al 31 dicembre	96,84%
8,3	Incidenza nuovi residui passivi per incremento attività finanziarie su stock residui passivi per incremento attività finanziarie al 31 dicembre	Totale residui passivi titolo 3 di competenza dell'esercizio / Totale residui passivi titolo 3 al 31 dicembre	0,00%
8,4	Incidenza nuovi residui attivi di parte corrente su stock residui attivi di parte corrente	Totale residui attivi titoli 1,2,3 di competenza dell'esercizio / Totale residui attivi titoli 1, 2 e 3 al 31 dicembre	97,80%
8,5	Incidenza nuovi residui attivi in c/capitale su stock residui attivi in c/capitale	Totale residui attivi titolo 4 di competenza dell'esercizio / Totale residui attivi titolo 4 al 31 dicembre	82,60%
8,6	Incidenza nuovi residui attivi per riduzione di attività finanziarie su stock residui attivi per riduzione di attività finanziarie	Totale residui attivi titolo 5 di competenza dell'esercizio / Totale residui attivi titolo 5 al 31 dicembre	0,00%
9 Smaltimento debiti non finanziari			
9,1	Smaltimento debiti commerciali nati nell'esercizio	Pagamenti di competenza (Macroaggregati 1.3 "Acquisto di beni e servizi" + 2.2 "Investimenti fissi lordi e acquisto di terreni") / Impegni di competenza (Macroaggregati 1.3 "Acquisto di beni e servizi" + 2.2 "Investimenti fissi lordi e acquisto di terreni")	77,18%
9,2	Smaltimento debiti commerciali nati negli esercizi precedenti	Pagamenti c/residui (Macroaggregati 1.3 "Acquisto di beni e servizi" + 2.2 "Investimenti fissi lordi e acquisto di terreni") / stock residui al 1° gennaio (Macroaggregati 1.3 "Acquisto di beni e servizi" + 2.2 "Investimenti fissi lordi e acquisto di terreni")	90,53%
9,3	Smaltimento debiti verso altre amministrazioni pubbliche nati nell'esercizio	Pagamenti di competenza [Trasferimenti correnti a Amministrazioni Pubbliche (U.1.04.01.00.000) + Trasferimenti di tributi (U.1.05.00.00.000) + Fondi perequativi (U.1.06.00.00.000) + Contributi agli investimenti a Amministrazioni pubbliche (U.2.03.01.00.000) + Altri trasferimenti in conto capitale (U.2.04.01.00.000 + U.2.04.11.00.000 + U.2.04.16.00.000 + U.2.04.21.00.000)] / Impegni di competenza [Trasferimenti correnti a Amministrazioni Pubbliche (U.1.04.01.00.000) + Trasferimenti di tributi (U.1.05.00.00.000) + Fondi perequativi (U.1.06.00.00.000) + Contributi agli investimenti a Amministrazioni pubbliche (U.2.03.01.00.000) + Altri trasferimenti in conto capitale (U.2.04.01.00.000 + U.2.04.11.00.000 + U.2.04.16.00.000 + U.2.04.21.00.000)]	18,79%
9,4	Smaltimento debiti verso altre amministrazioni pubbliche nati negli esercizi precedenti	Pagamenti in c/residui [Trasferimenti correnti a Amministrazioni Pubbliche (U.1.04.01.00.000) + Trasferimenti di tributi (U.1.05.00.00.000) + Fondi perequativi (U.1.06.00.00.000) + Contributi agli investimenti a Amministrazioni pubbliche (U.2.03.01.00.000) + Altri trasferimenti in conto capitale (U.2.04.01.00.000 + U.2.04.11.00.000 + U.2.04.16.00.000 + U.2.04.21.00.000)] / stock residui al 1° gennaio [Trasferimenti correnti a Amministrazioni Pubbliche (U.1.04.01.00.000) + Trasferimenti di tributi (U.1.05.00.00.000) + Fondi perequativi (U.1.06.00.00.000) + Contributi agli investimenti a Amministrazioni pubbliche (U.2.03.01.00.000) + Altri trasferimenti in conto capitale (U.2.04.01.00.000 + U.2.04.11.00.000 + U.2.04.16.00.000 + U.2.04.21.00.000)]	86,45%

9,5	Indicatore annuale di tempestività dei pagamenti (di cui al comma 1, dell'articolo 9, DPCM del 22 settembre 2014)	Giorni effettivi intercorrenti tra la data di scadenza della fattura o richiesta equivalente di pagamento e la data di pagamento ai fornitori moltiplicata per l'importo dovuto, rapportata alla somma degli importi pagati nel periodo di riferimento	-10,00
10	Debiti finanziari		
10,1	Incidenza estinzioni anticipate debiti finanziari	Impegni per estinzioni anticipate / Debito da finanziamento al 31 dicembre anno precedente (2)	0,00%
10,2	Incidenza estinzioni ordinarie debiti finanziari	(Totale impegni Titolo 4 della spesa – Impegni estinzioni anticipate) / Debito da finanziamento al 31 dicembre anno precedente (2)	0,00%
10,3	Sostenibilità debiti finanziari	[Impegni (Totale 1.7 "Interessi passivi" – "Interessi di mora" (U.1.07.06.02.000) – "Interessi per anticipazioni prestiti" (U.1.07.06.04.000) + Titolo 4 della spesa – estinzioni anticipate) – (Accertamenti Entrate categoria E.4.02.06.00.000 "Contributi agli investimenti direttamente destinati al rimborso di prestiti da amministrazioni pubbliche") + Trasferimenti in conto capitale per assunzione di debiti dell'amministrazione da parte di amministrazioni pubbliche (E.4.03.01.00.000) + Trasferimenti in conto capitale da parte di amministrazioni pubbliche per cancellazione di debiti dell'amministrazione (E.4.03.04.00.000)] / Accertamenti titoli 1, 2 e 3	0,00%
10,4	Indebitamento procapite (in valore assoluto)	Debito di finanziamento al 31/12 (2) / popolazione residente (al 1° gennaio dell'esercizio di riferimento o, se non disponibile, al 1° gennaio dell'ultimo anno disponibile)	0,00
11	Composizione dell'avanzo di amministrazione (4)		
11,1	Incidenza quota libera di parte corrente nell'avanzo	Quota libera di parte corrente dell'avanzo/Avanzo di amministrazione (5)	23,65%
11,2	Incidenza quota libera in c/capitale nell'avanzo	Quota libera in conto capitale dell'avanzo/Avanzo di amministrazione (6)	74,67%
11,3	Incidenza quota accantonata nell'avanzo	Quota accantonata dell'avanzo/Avanzo di amministrazione (7)	1,68%
11,4	Incidenza quota vincolata nell'avanzo	Quota vincolata dell'avanzo/Avanzo di amministrazione (8)	0,00%
12	Disavanzo di amministrazione		
12,1	Quota disavanzo ripianato nell'esercizio	Disavanzo di amministrazione esercizio precedente – Disavanzo di amministrazione esercizio in corso / Totale Disavanzo esercizio precedente (3)	0,00%
12,2	Incremento del disavanzo rispetto all'esercizio precedente	Disavanzo di amministrazione esercizio in corso – Disavanzo di amministrazione esercizio precedente / Totale Disavanzo esercizio precedente (3)	0,00%
12,3	Sostenibilità patrimoniale del disavanzo	Totale disavanzo di amministrazione (3) / Patrimonio netto (1)	0,00%
12,4	Sostenibilità disavanzo effettivamente a carico dell'esercizio	Disavanzo iscritto in spesa del conto del bilancio / Accertamenti dei titoli 1, 2 e 3 delle entrate	0,00%
13	Debiti fuori bilancio		
13,1	Debiti riconosciuti e finanziati	Importo Debiti fuori bilancio riconosciuti e finanziati / Totale impegni titolo I e titolo II	0,00%
13,2	Debiti in corso di riconoscimento	Importo debiti fuori bilancio in corso di riconoscimento/Totale accertamento entrate dei titoli 1, 2 e 3	0,00%
13,3	Debiti riconosciuti e in corso di finanziamento	importo Debiti fuori bilancio riconosciuti e in corso di finanziamento/Totale accertamento entrate dei titoli 1, 2 e 3	0,00%
14	Fondo pluriennale vincolato		
14,1	Utilizzo del FPV	(Fondo pluriennale vincolato corrente e capitale iscritto in entrata del bilancio - Quota del fondo pluriennale vincolato corrente e capitale non utilizzata nel corso dell'esercizio e rinviata agli esercizi successivi) / Fondo pluriennale vincolato corrente e capitale iscritto in entrata nel bilancio (Per il FPV riferirsi ai valori riportati nell'allegato del rendiconto concernente il FPV, totale delle colonne a) e c)	100,00%
15	Partite di giro e conto terzi		

15,1	Incidenza partite di giro e conto terzi in entrata	Totale accertamenti Entrate per conto terzi e partite di giro / Totale accertamenti primi tre titoli delle entrate <i>(al netto delle operazioni riguardanti la gestione della cassa vincolata)</i>	43,44%
15,2	Incidenza partite di giro e conto terzi in uscita	Totale impegni Uscite per conto terzi e partite di giro / Totale impegni del titolo I della spesa <i>(al netto delle operazioni riguardanti la gestione della cassa vincolata)</i>	44,12%

PIANO DEGLI INDICATORI DI BILANCIO

Indicatori analitici concernenti la composizione delle entrate e l'effettiva capacità di riscossione

Rendiconto esercizio 2019

Titolo Tipologia	Denominazione	Composizione delle entrate (valori percentuali)			Percentuale di riscossione				
		Previsioni iniziali competenza/ totale previsioni iniziali competenza	Previsioni definitive competenza/ totale previsioni definitive competenza	Accertamenti/ Totale Accertamenti	% di riscossione prevista nel bilancio di previsione iniziale: Previsioni iniziali cassa/ (previsioni iniziali competenza + residui)	% di riscossione prevista nelle previsioni definitive: Previsioni definitive cassa/ (previsioni definitive competenza + residui)	% di riscossione complessiva: (Riscossioni c/comp+ Riscossioni c/residui)/ (Accertamenti + residui definitivi iniziali)	% di riscossione dei crediti esigibili nell'esercizio: Riscossioni c/comp/ Accertamenti di competenza	% di riscossione dei crediti esigibili negli esercizi precedenti: Riscossioni c/residui/ residui definitivi iniziali
50100	Tipologia 100: Alienazione di attività finanziarie	0,00%	0,00%	0,00%	0,00%	0,00%	0,00%	0,00%	0,00%
50200	Tipologia 200: Riscossione crediti di breve termine	0,00%	0,00%	0,00%	0,00%	0,00%	0,00%	0,00%	0,00%
50300	Tipologia 300: Riscossione crediti di medio-lungo termine	0,00%	0,00%	0,00%	0,00%	0,00%	0,00%	0,00%	0,00%
50400	Tipologia 400: Altre entrate per riduzione di attività finanziarie	0,00%	0,00%	0,00%	0,00%	0,00%	0,00%	0,00%	0,00%
50000	Totale TITOLO 5: Entrate da riduzione di attività finanziarie	0,00%	0,00%	0,00%	0,00%	0,00%	0,00%	0,00%	0,00%
TITOLO 6:	Accensione prestiti								
60100	Tipologia 100: Emissione di titoli obbligazionari	0,00%	0,00%	0,00%	0,00%	0,00%	0,00%	0,00%	0,00%
60200	Tipologia 200: Accensione prestiti a breve termine	0,00%	0,00%	0,00%	0,00%	0,00%	0,00%	0,00%	0,00%
60300	Tipologia 300: Accensione mutui e altri finanziamenti a medio lungo termine	0,00%	0,00%	0,00%	0,00%	0,00%	0,00%	0,00%	0,00%
60400	Tipologia 400: Altre forme di indebitamento	0,00%	0,00%	0,00%	0,00%	0,00%	0,00%	0,00%	0,00%
60000	Totale TITOLO 6: Accensione prestiti	0,00%	0,00%	0,00%	0,00%	0,00%	0,00%	0,00%	0,00%
TITOLO 7:	Anticipazioni da istituto tesoriere/cassiere								
70100	Tipologia 100: Anticipazioni da istituto tesoriere/cassiere	3,54%	2,77%	2,41%	100,00%	100,00%	100,00%	100,00%	0,00%
70000	Totale TITOLO 7: Anticipazioni da istituto tesoriere/cassiere	3,54%	2,77%	2,41%	100,00%	100,00%	100,00%	100,00%	0,00%

PIANO DEGLI INDICATORI DI BILANCIO

Indicatori analitici concernenti la composizione delle entrate e l'effettiva capacità di riscossione

Rendiconto esercizio 2019

Titolo Tipologia	Denominazione	Composizione delle entrate (valori percentuali)			Percentuale di riscossione				
		Previsioni iniziali competenza/ totale previsioni iniziali competenza	Previsioni definitive competenza/ totale previsioni definitive competenza	Accertamenti/ Totale Accertamenti	% di riscossione prevista nel bilancio di previsione iniziale: Previsioni iniziali cassa/ (previsioni iniziali competenza + residui)	% di riscossione prevista nelle previsioni definitive: Previsioni definitive cassa/ (previsioni definitive competenza + residui)	% di riscossione complessiva: (Riscossioni c/comp+ Riscossioni c/residui)/ (Accertamenti + residui definitivi iniziali)	% di riscossione dei crediti esigibili nell'esercizio: Riscossioni c/comp/ Accertamenti di competenza	% di riscossione dei crediti esigibili negli esercizi precedenti: Riscossioni c/residui/ residui definitivi iniziali
TITOLO 9:	Entrate per conto terzi e partite di giro								
90100	Tipologia 100: Entrate per partite di giro	27,06%	21,16%	11,67%	165,89%	100,00%	99,32%	99,31%	100,00%
90200	Tipologia 200: Entrate per conto terzi	15,23%	11,91%	3,97%	101,10%	100,00%	94,96%	99,51%	11,24%
90000	Totale TITOLO 9: Entrate per conto terzi e partite di giro	42,28%	33,07%	15,63%	142,42%	100,00%	98,17%	99,36%	35,30%
TOTALE ENTRATE		100,00%	100,00%	100,00%	137,92%	100,03%	71,56%	66,22%	85,44%

Piano degli indicatori di bilancio

Indicatori analitici concernenti la composizione delle spese per missioni e programmi

Rendiconto esercizio 2019

MISSIONI E PROGRAMMI			COMPOSIZIONE DELLE SPESE PER MISSIONI E PROGRAMMI (dati percentuali)						
			Previsioni iniziali		Previsioni definitive		Dati di rendiconto		
			Incidenza Missioni/Programmi: Previsioni stanziamento/ totale previsioni missioni	di cui Incidenza FPV: Previsioni stanziamento FPV/ Previsione FPV totale	Incidenza Missioni/Programmi: Previsioni stanziamento/ totale previsioni missioni	di cui Incidenza FPV: Previsioni stanziamento FPV/ Previsione FPV totale	Incidenza Missione programma: (Impegni + FPV)/(Totale impegni + Totale FPV)	di cui incidenza FPV: FPV / Totale FPV	di cui incidenza economie di spesa: Economie di competenza/ Totale Economie di competenza
Missione 01 Servizi istituzionali, generali e di gestione	01	Organi istituzionali	2,24%	0,00%	1,53%	0,00%	2,22%	0,00%	0,29%
	02	Segreteria generale	2,20%	0,00%	1,67%	0,00%	1,99%	0,00%	1,09%
	03	Gestione economica, finanziaria, programmazione, provveditorato	4,21%	0,00%	9,74%	3,17%	14,90%	3,17%	0,48%
	04	Gestione delle entrate tributarie e servizi fiscali	0,35%	0,00%	0,23%	0,00%	0,30%	0,00%	0,09%
	05	Gestione dei beni demaniali e patrimoniali	1,98%	0,00%	4,94%	2,83%	4,92%	2,83%	4,97%
	06	Ufficio tecnico	0,11%	0,00%	0,07%	0,00%	0,11%	0,00%	0,00%
	07	Elezioni e consultazioni popolari - Anagrafe e stato civile	3,07%	0,00%	2,18%	0,65%	3,09%	0,65%	0,54%
	08	Statistica e sistemi informativi	0,00%	0,00%	0,00%	0,00%	0,00%	0,00%	0,00%
	09	Assistenza tecnico-amministrativa agli enti locali	0,00%	0,00%	0,00%	0,00%	0,00%	0,00%	0,00%
	10	Risorse umane	0,30%	0,00%	0,34%	1,38%	0,45%	1,38%	0,16%
	11	Altri servizi generali	2,54%	0,00%	3,45%	8,05%	4,75%	8,05%	1,12%
		TOTALE Missione 01 Servizi istituzionali, generali e di gestione	17,01%	0,00%	24,15%	16,08%	32,73%	16,08%	8,73%
Missione 02 Giustizia	01	Uffici giudiziari	0,00%	0,00%	0,00%	0,00%	0,00%	0,00%	0,00%
	02	Casa circondariale e altri servizi	0,00%	0,00%	0,00%	0,00%	0,00%	0,00%	0,00%
			TOTALE Missione 02 Giustizia	0,00%	0,00%	0,00%	0,00%	0,00%	0,00%
Missione 03 Ordine pubblico e sicurezza	01	Polizia locale e amministrativa	0,35%	0,00%	0,25%	0,00%	0,38%	0,00%	0,00%
	02	Sistema integrato di sicurezza urbana	0,00%	0,00%	0,00%	0,00%	0,00%	0,00%	0,00%
			TOTALE MISSIONE 03 Ordine pubblico e sicurezza	0,35%	0,00%	0,25%	0,00%	0,38%	0,00%
Missione 04 Istruzione e diritto allo studio	01	Istruzione prescolastica	0,00%	0,00%	0,00%	0,00%	0,00%	0,00%	0,00%
	02	Altri ordini di istruzione non universitaria	0,50%	0,00%	0,35%	0,00%	0,32%	0,00%	0,40%
	04	Istruzione universitaria	0,00%	0,00%	0,00%	0,00%	0,00%	0,00%	0,00%
	05	Istruzione tecnica superiore	0,00%	0,00%	0,00%	0,00%	0,00%	0,00%	0,00%
	06	Servizi ausiliari all'istruzione	0,00%	0,00%	0,00%	0,00%	0,00%	0,00%	0,00%
	07	Diritto allo studio	0,00%	0,00%	0,00%	0,00%	0,00%	0,00%	0,00%
			TOTALE MISSIONE 04 Istruzione e diritto allo studio	0,50%	0,00%	0,35%	0,00%	0,32%	0,00%

Piano degli indicatori di bilancio

Indicatori analitici concernenti la composizione delle spese per missioni e programmi

Rendiconto esercizio 2019

MISSIONI E PROGRAMMI			COMPOSIZIONE DELLE SPESE PER MISSIONI E PROGRAMMI (dati percentuali)						
			Previsioni iniziali		Previsioni definitive		Dati di rendiconto		
			Incidenza Missioni/Programmi: Previsioni stanziamento/ totale previsioni missioni	di cui Incidenza FPV: Previsioni stanziamento FPV/ Previsione FPV totale	Incidenza Missioni/Programmi: Previsioni stanziamento/ totale previsioni missioni	di cui Incidenza FPV: Previsioni stanziamento FPV/ Previsione FPV totale	Incidenza Missione programma: (Impegni + FPV)/(Totale impegni + Totale FPV)	di cui incidenza FPV: FPV / Totale FPV	di cui incidenza economie di spesa: Economie di competenza/ Totale Economie di competenza
Missione 05 Tutela e valorizzazione dei beni e delle attività culturali	01	Valorizzazione dei beni di interesse storico	0,00%	0,00%	0,00%	0,00%	0,00%	0,00%	0,00%
	02	Attività culturali e interventi diversi nel settore culturale	0,77%	0,00%	0,43%	0,00%	0,52%	0,00%	0,28%
	Totale Missione 05 Tutela e valorizzazione dei beni e attività culturali		0,77%	0,00%	0,43%	0,00%	0,52%	0,00%	0,28%
Missione 06 Politiche giovanili sport e tempo libero	01	Sport e tempo libero	0,20%	0,00%	0,14%	0,00%	0,22%	0,00%	0,00%
	02	Giovani	0,00%	0,00%	0,00%	0,00%	0,00%	0,00%	0,00%
	Totale Missione 06 Politiche giovanili sport e tempo libero		0,20%	0,00%	0,14%	0,00%	0,22%	0,00%	0,00%
Missione 07 Turismo	01	Sviluppo e la valorizzazione del turismo	2,68%	0,00%	2,06%	2,57%	2,80%	2,57%	0,73%
	Totale Missione 07 Turismo		2,68%	0,00%	2,06%	2,57%	2,80%	2,57%	0,73%
Totale Missione 08 Assetto del territorio ed edilizia abitativa	01	Urbanistica e assetto del territorio	0,11%	0,00%	1,93%	5,75%	2,51%	5,75%	0,88%
	02	Edilizia residenziale pubblica e locale e piani di edilizia economico-popolare	0,00%	0,00%	0,00%	0,00%	0,00%	0,00%	0,00%
	Totale Missione 08 Assetto del territorio ed edilizia abitativa		0,11%	0,00%	1,93%	5,75%	2,51%	5,75%	0,88%
Missione 09 Sviluppo sostenibile e tutela del territorio e dell'ambiente	01	Difesa del suolo	0,00%	0,00%	0,00%	0,00%	0,00%	0,00%	0,00%
	02	Tutela, valorizzazione e recupero ambientale	17,39%	0,00%	11,82%	30,75%	5,70%	30,75%	22,83%
	03	Rifiuti	0,00%	0,00%	1,28%	10,49%	1,96%	10,49%	0,05%
	04	Servizio idrico integrato	2,34%	0,00%	2,28%	1,12%	3,40%	1,12%	0,26%
	05	Aree protette, parchi naturali, protezione naturalistica e forestazione	0,50%	0,00%	0,61%	2,36%	0,72%	2,36%	0,42%
	06	Tutela e valorizzazione delle risorse idriche	0,00%	0,00%	0,00%	0,00%	0,00%	0,00%	0,00%
	07	Sviluppo sostenibile territorio montano piccoli Comuni	0,00%	0,00%	0,00%	0,00%	0,00%	0,00%	0,00%
	08	Qualità dell'aria e riduzione dell'inquinamento	0,22%	0,00%	0,15%	0,00%	0,24%	0,00%	0,00%

Piano degli indicatori di bilancio

Indicatori analitici concernenti la composizione delle spese per missioni e programmi

Rendiconto esercizio 2019

MISSIONI E PROGRAMMI		COMPOSIZIONE DELLE SPESE PER MISSIONI E PROGRAMMI (dati percentuali)							
		Previsioni iniziali		Previsioni definitive		Dati di rendiconto			
		Incidenza Missioni/Programmi: Previsioni stanziamento/ totale previsioni missioni	di cui Incidenza FPV: Previsioni stanziamento FPV/ Previsione FPV totale	Incidenza Missioni/Programmi: Previsioni stanziamento/ totale previsioni missioni	di cui Incidenza FPV: Previsioni stanziamento FPV/ Previsione FPV totale	Incidenza Missione programma: (Impegni + FPV)/(Totale impegni + Totale FPV)	di cui incidenza FPV: FPV / Totale FPV	di cui incidenza economie di spesa: Economie di competenza/ Totale Economie di competenza	
Totale Missione 09 Sviluppo sostenibile e tutela del territorio e dell'ambiente		20,44%	0,00%	16,14%	44,72%	12,02%	44,72%	23,56%	
Missione 10 Trasporti e diritto alla mobilità	01	Trasporto ferroviario	0,00%	0,00%	0,00%	0,00%	0,00%	0,00%	0,00%
	02	Trasporto pubblico locale	0,03%	0,00%	0,02%	0,00%	0,03%	0,00%	0,00%
	03	Trasporto per vie d'acqua	0,00%	0,00%	0,00%	0,00%	0,00%	0,00%	0,00%
	04	Altre modalità di trasporto	0,00%	0,00%	0,00%	0,00%	0,00%	0,00%	0,00%
	05	Viabilità e infrastrutture stradali	10,16%	0,00%	21,84%	30,88%	31,90%	30,88%	3,75%
	Totale Missione 10 Trasporti e diritto alla mobilità		10,19%	0,00%	21,86%	30,88%	31,94%	30,88%	3,75%
Missione 11 Soccorso civile	01	Sistema di protezione civile	0,35%	0,00%	0,10%	0,00%	0,15%	0,00%	0,00%
	02	Interventi a seguito di calamità naturali	0,00%	0,00%	0,00%	0,00%	0,00%	0,00%	0,00%
	Totale Missione 11 Soccorso civile		0,35%	0,00%	0,10%	0,00%	0,15%	0,00%	0,00%
Missione 12 Diritti sociali, politiche sociali e famiglia	01	Interventi per l'infanzia e i minori e per asili nido	0,55%	0,00%	0,30%	0,00%	0,33%	0,00%	0,27%
	02	Interventi per la disabilità	0,00%	0,00%	0,00%	0,00%	0,00%	0,00%	0,00%
	03	Interventi per gli anziani	0,14%	0,00%	0,10%	0,00%	0,00%	0,00%	0,27%
	04	Interventi per i soggetti a rischio di esclusione sociale	0,00%	0,00%	0,00%	0,00%	0,00%	0,00%	0,00%
	05	Interventi per le famiglie	0,00%	0,00%	0,00%	0,00%	0,00%	0,00%	0,00%
	06	Interventi per il diritto alla casa	0,00%	0,00%	0,00%	0,00%	0,00%	0,00%	0,00%
	07	Programmazione e governo della rete dei servizi sociosanitari e sociali	0,00%	0,00%	0,00%	0,00%	0,00%	0,00%	0,00%
	08	Cooperazione e associazionismo	0,00%	0,00%	0,00%	0,00%	0,00%	0,00%	0,00%
	09	Servizio necroscopico e cimiteriale	0,07%	0,00%	0,05%	0,00%	0,08%	0,00%	0,00%
	Totale Missione 12 Diritti sociali, politiche sociali e famiglia		0,76%	0,00%	0,45%	0,00%	0,40%	0,00%	0,54%

Piano degli indicatori di bilancio

Indicatori analitici concernenti la composizione delle spese per missioni e programmi

Rendiconto esercizio 2019

MISSIONI E PROGRAMMI			COMPOSIZIONE DELLE SPESE PER MISSIONI E PROGRAMMI (dati percentuali)						
			Previsioni iniziali		Previsioni definitive		Dati di rendiconto		
			Incidenza Missioni/Programmi: Previsioni stanziamento/ totale previsioni missioni	di cui Incidenza FPV: Previsioni stanziamento FPV/ Previsione FPV totale	Incidenza Missioni/Programmi: Previsioni stanziamento/ totale previsioni missioni	di cui Incidenza FPV: Previsioni stanziamento FPV/ Previsione FPV totale	Incidenza Missione programma: (Impegni + FPV)/(Totale impegni + Totale FPV)	di cui incidenza FPV: FPV / Totale FPV	di cui incidenza economie di spesa: Economie di competenza/ Totale Economie di competenza
Missione 13 Tutela della salute	01	Servizio sanitario regionale - finanziamento ordinario corrente per la garanzia dei LEA	0,00%	0,00%	0,00%	0,00%	0,00%	0,00%	0,00%
	02	Servizio sanitario regionale - finanziamento aggiuntivo corrente per livelli di assistenza superiori ai LEA	0,00%	0,00%	0,00%	0,00%	0,00%	0,00%	0,00%
	03	Servizio sanitario regionale - finanziamento aggiuntivo corrente per la copertura dello squilibrio di bilancio corrente	0,00%	0,00%	0,00%	0,00%	0,00%	0,00%	0,00%
	04	Servizio sanitario regionale - ripiano di disavanzi sanitari relativi ad esercizi pregressi	0,00%	0,00%	0,00%	0,00%	0,00%	0,00%	0,00%
	05	Servizio sanitario regionale - investimenti sanitari	0,00%	0,00%	0,00%	0,00%	0,00%	0,00%	0,00%
	06	Servizio sanitario regionale - restituzione maggiori gettiti SSN	0,00%	0,00%	0,00%	0,00%	0,00%	0,00%	0,00%
	07	Ulteriori spese in materia sanitaria	0,00%	0,00%	0,00%	0,00%	0,00%	0,00%	0,00%
	Totale Missione 13 Tutela della salute		0,00%	0,00%	0,00%	0,00%	0,00%	0,00%	0,00%
Missione 14 Sviluppo economico e competitività	01	Industria, PMI e Artigianato	0,00%	0,00%	0,00%	0,00%	0,00%	0,00%	0,00%
	02	Commercio - reti distributive - tutela dei consumatori	0,00%	0,00%	0,00%	0,00%	0,00%	0,00%	0,00%
	03	Ricerca e innovazione	0,00%	0,00%	0,00%	0,00%	0,00%	0,00%	0,00%
	04	Reti e altri servizi di pubblica utilità	0,00%	0,00%	0,00%	0,00%	0,00%	0,00%	0,00%
	Totale Missione 14 Sviluppo economico e competitività		0,00%	0,00%	0,00%	0,00%	0,00%	0,00%	0,00%
Missione 15 Politiche per il lavoro e la	01	Servizi per lo sviluppo del mercato del lavoro	0,00%	0,00%	0,00%	0,00%	0,00%	0,00%	0,00%
	02	Formazione professionale	0,00%	0,00%	13/21	0,00%	0,00%	0,00%	0,00%

Piano degli indicatori di bilancio

Indicatori analitici concernenti la composizione delle spese per missioni e programmi

Rendiconto esercizio 2019

MISSIONI E PROGRAMMI			COMPOSIZIONE DELLE SPESE PER MISSIONI E PROGRAMMI (dati percentuali)						
			Previsioni iniziali		Previsioni definitive		Dati di rendiconto		
			Incidenza Missioni/Programmi: Previsioni stanziamento/ totale previsioni missioni	di cui Incidenza FPV: Previsioni stanziamento FPV/ Previsione FPV totale	Incidenza Missioni/Programmi: Previsioni stanziamento/ totale previsioni missioni	di cui Incidenza FPV: Previsioni stanziamento FPV/ Previsione FPV totale	Incidenza Missione programma: (Impegni + FPV)/(Totale impegni + Totale FPV)	di cui incidenza FPV: FPV / Totale FPV	di cui incidenza economie di spesa: Economie di competenza/ Totale Economie di competenza
formazione professionale	03	gno all'occupazione	0,21%	0,00%	0,25%	0,00%	0,38%	0,00%	0,00%
	Totale Missione 15 Politiche per il lavoro e la formazione professionale		0,21%	0,00%	0,25%	0,00%	0,38%	0,00%	0,00%
Missione 16 Agricoltura, politiche agroalimentari e pesca	01	Sviluppo del settore agricolo e del sistema agroalimentare	0,07%	0,00%	0,10%	0,00%	0,15%	0,00%	0,00%
	02	Caccia e pesca	0,00%	0,00%	0,00%	0,00%	0,00%	0,00%	0,00%
	Totale Missione 16 Agricoltura, politiche agroalimentari e pesca		0,07%	0,00%	0,10%	0,00%	0,15%	0,00%	0,00%
Missione 17 Energia e diversificazione delle fonti energetiche	01	Fonti energetiche	0,00%	0,00%	0,00%	0,00%	0,00%	0,00%	0,00%
	Totale Missione 17 Energia e diversificazione delle fonti energetiche		0,00%	0,00%	0,00%	0,00%	0,00%	0,00%	0,00%
Missione 18 Relazioni con le altre autonomie territoriali e locali	01	Relazioni finanziarie con le altre autonomie territoriali	0,00%	0,00%	0,00%	0,00%	0,00%	0,00%	0,00%
	Totale Missione 18 Relazioni con le altre autonomie territoriali e locali		0,00%	0,00%	0,00%	0,00%	0,00%	0,00%	0,00%
Missione 19 Relazioni internazionali	01	Relazioni internazionali e Cooperazione allo sviluppo	0,00%	0,00%	0,00%	0,00%	0,00%	0,00%	0,00%
	Totale Missione 19 Relazioni internazionali		0,00%	0,00%	0,00%	0,00%	0,00%	0,00%	0,00%
Missione 20 Fondi e accantonamenti	01	Fondo di riserva	0,46%	0,00%	0,00%	0,00%	0,00%	0,00%	0,01%
	02	Fondo crediti di dubbia esigibilità	0,07%	0,00%	0,05%	0,00%	0,00%	0,00%	0,14%
	03	Altri fondi	0,00%	0,00%	0,00%	0,00%	0,00%	0,00%	0,00%
	Totale Missione 20 Fondi e accantonamenti		0,53%	0,00%	0,05%	0,00%	0,00%	0,00%	0,15%
Missione 50 Debito pubblico	01	Quota interessi ammortamento mutui e prestiti obbligazionari	0,00%	0,00%	0,00%	0,00%	0,00%	0,00%	0,00%
	02	Quota capitale ammortamento mutui e prestiti obbligazionari	0,00%	0,00%	0,00%	0,00%	0,00%	0,00%	0,00%
	Totale Missione 50 Debito pubblico		0,00%	0,00%	0,00%	0,00%	0,00%	0,00%	0,00%

Piano degli indicatori di bilancio

Indicatori analitici concernenti la composizione delle spese per missioni e programmi

Rendiconto esercizio 2019

MISSIONI E PROGRAMMI			COMPOSIZIONE DELLE SPESE PER MISSIONI E PROGRAMMI (dati percentuali)						
			Previsioni iniziali		Previsioni definitive		Dati di rendiconto		
			Incidenza Missioni/Programmi: Previsioni stanziamento/ totale previsioni missioni	di cui Incidenza FPV: Previsioni stanziamento FPV/ Previsione FPV totale	Incidenza Missioni/Programmi: Previsioni stanziamento/ totale previsioni missioni	di cui Incidenza FPV: Previsioni stanziamento FPV/ Previsione FPV totale	Incidenza Missione programma: (Impegni + FPV)/(Totale impegni + Totale FPV)	di cui incidenza FPV: FPV / Totale FPV	di cui incidenza economie di spesa: Economie di competenza/ Totale Economie di competenza
Missione 60 Anticipazioni finanziarie	01	Restituzione anticipazioni di tesoreria	3,54%	0,00%	2,45%	0,00%	2,07%	0,00%	3,15%
	Totale Missione 60 Anticipazioni finanziarie		3,54%	0,00%	2,45%	0,00%	2,07%	0,00%	3,15%
Missione 99 Servizi per conto terzi	01	Servizi per conto terzi - Partite di giro	42,28%	0,00%	29,29%	0,00%	13,41%	0,00%	57,84%
	02	Anticipazioni per il finanziamento del sistema sanitario nazionale	0,00%	0,00%	0,00%	0,00%	0,00%	0,00%	0,00%
	Totale Missione 99 Servizi per conto terzi		42,28%	0,00%	29,29%	0,00%	13,41%	0,00%	57,84%

Piano degli indicatori di bilancio

Indicatori analitici concernenti la capacità di pagare le spese per missioni e programmi
Rendiconto esercizio 2019

MISSIONI E PROGRAMMI			CAPACITA' DI PAGARE SPESE NEL CORSO DELL'ESERCIZIO 2019 (dati percentuali)				
			Capacità di pagamento nel bilancio di previsione iniziale: Previsioni iniziali cassa/ (residui +previsioni iniziali competenza- FPV)	Capacità di pagamento nelle previsioni definitive: Previsioni definitive cassa/ (residui +previsioni definitive competenza- FPV)	Capacità di pagamento a consuntivo: (Pagam. c/comp+ Pagam. c/residui) / (Impegni + residui definitivi iniziali)	Capacità di pagamento delle spese nell'esercizio: Pagam. c/comp/ Impegni	Capacità di pagamento delle spese esigibili negli esercizi precedenti: Pagam. c/residui / residui definitivi iniziali
Missione 01 Servizi istituzionali, generali e di gestione	01	Organi istituzionali	133,22%	100,00%	96,42%	96,16%	100,00%
	02	Segreteria generale	110,83%	100,00%	79,93%	75,13%	100,00%
	03	Gestione economica, finanziaria, programmazione, provveditorato	218,17%	100,00%	75,84%	68,67%	100,00%
	04	Gestione delle entrate tributarie e servizi fiscali	55,77%	100,00%	50,00%	0,00%	100,00%
	05	Gestione dei beni demaniali e patrimoniali	141,23%	100,00%	87,13%	85,52%	100,00%
	06	Ufficio tecnico	113,23%	100,00%	64,18%	70,89%	58,31%
	07	Elezioni e consultazioni popolari - Anagrafe e stato civile	143,40%	100,00%	98,99%	99,79%	84,82%
	08	Statistica e sistemi informativi	0,00%	0,00%	0,00%	0,00%	0,00%
	09	Assistenza tecnico-amministrativa agli enti locali	0,00%	0,00%	0,00%	0,00%	0,00%
	10	Risorse umane	135,15%	100,00%	91,35%	90,77%	100,00%
	11	Altri servizi generali	150,14%	100,00%	86,22%	87,62%	62,23%
	TOTALE Missione 01 Servizi istituzionali, generali e di gestione		163,89%	100,00%	81,66%	78,35%	97,52%
Missione 02 Giustizia	01	Uffici giudiziari	0,00%	0,00%	0,00%	0,00%	0,00%
	02	Casa circondariale e altri servizi	0,00%	0,00%	0,00%	0,00%	0,00%
		TOTALE Missione 02 Giustizia		0,00%	0,00%	0,00%	0,00%
Missione 03 Ordine pubblico e sicurezza	01	Polizia locale e amministrativa	100,00%	100,00%	83,33%	80,00%	100,00%
	02	Sistema integrato di sicurezza urbana	0,00%	0,00%	0,00%	0,00%	0,00%
		TOTALE MISSIONE 03 Ordine pubblico e sicurezza		100,00%	100,00%	83,33%	80,00%
Missione 04 Istruzione e diritto allo studio	01	Istruzione prescolastica	0,00%	0,00%	0,00%	0,00%	0,00%
	02	Altri ordini di istruzione non universitaria	102,85%	100,00%	88,33%	0,00%	100,00%
	04	Istruzione universitaria	0,00%	0,00%	0,00%	0,00%	0,00%
	05	Istruzione tecnica superiore	0,00%	0,00%	0,00%	0,00%	0,00%
	06	Servizi ausiliari all'istruzione	0,00%	0,00%	0,00%	0,00%	0,00%
	07	Diritto allo studio	0,00%	0,00%	0,00%	0,00%	0,00%

Piano degli indicatori di bilancio

Indicatori analitici concernenti la capacità di pagare le spese per missioni e programmi
Rendiconto esercizio 2019

MISSIONI E PROGRAMMI			CAPACITA' DI PAGARE SPESE NEL CORSO DELL'ESERCIZIO 2019 (dati percentuali)				
			Capacità di pagamento nel bilancio di previsione iniziale: Previsioni iniziali cassa/ (residui +previsioni iniziali competenza- FPV)	Capacità di pagamento nelle previsioni definitive: Previsioni definitive cassa/ (residui +previsioni definitive competenza- FPV)	Capacità di pagamento a consuntivo: (Pagam. c/comp+ Pagam. c/residui) / (Impegni + residui definitivi iniziali)	Capacità di pagamento delle spese nell'esercizio: Pagam. c/comp/ Impegni	Capacità di pagamento delle spese esigibili negli esercizi precedenti: Pagam. c/residui / residui definitivi iniziali
TOTALE MISSIONE 04 Istruzione e diritto allo studio			102,85%	100,00%	88,33%	0,00%	100,00%
Missione 05 Tutela e valorizzazione dei beni e delle attività culturali	01	Valorizzazione dei beni di interesse storico	0,00%	0,00%	0,00%	0,00%	0,00%
	02	Attività culturali e interventi diversi nel settore culturale	100,34%	100,00%	54,36%	53,23%	100,00%
	Totale Missione 05 Tutela e valorizzazione dei beni e attività culturali		100,34%	100,00%	54,36%	53,23%	100,00%
Missione 06 Politiche giovanili sport e tempo libero	01	Sport e tempo libero	106,14%	100,00%	99,02%	90,00%	100,00%
	02	Giovani	0,00%	0,00%	0,00%	0,00%	0,00%
	Totale Missione 06 Politiche giovanili sport e tempo libero		106,14%	100,00%	99,02%	90,00%	100,00%
Missione 07 Turismo	01	Sviluppo e la valorizzazione del turismo	55,95%	100,00%	53,19%	8,54%	100,00%
	Totale Missione 07 Turismo		55,95%	100,00%	53,19%	8,54%	100,00%
Totale Missione 08 Assetto del territorio ed edilizia abitativa	01	Urbanistica e assetto del territorio	626,60%	100,00%	100,00%	100,00%	0,00%
	02	Edilizia residenziale pubblica e locale e piani di edilizia economico-popolare	0,00%	0,00%	0,00%	0,00%	0,00%
	Totale Missione 08 Assetto del territorio ed edilizia abitativa		626,60%	100,00%	100,00%	100,00%	0,00%
Missione 09 Sviluppo sostenibile e tutela del territorio e dell'ambiente	01	Difesa del suolo	0,00%	0,00%	0,00%	0,00%	0,00%
	02	Tutela, valorizzazione e recupero ambientale	102,40%	100,00%	99,18%	99,02%	100,00%
	03	Rifiuti	0,00%	100,00%	0,00%	0,00%	0,00%
	04	Servizio idrico integrato	102,64%	100,00%	79,34%	59,33%	100,00%
	05	Aree protette, parchi naturali, protezione naturalistica e forestazione	131,74%	100,00%	8,55%	0,00%	100,00%
	06	Tutela e valorizzazione delle risorse idriche	0,00%	0,00%	0,00%	0,00%	0,00%

Piano degli indicatori di bilancio

Indicatori analitici concernenti la capacità di pagare le spese per missioni e programmi
Rendiconto esercizio 2019

MISSIONI E PROGRAMMI			CAPACITA' DI PAGARE SPESE NEL CORSO DELL'ESERCIZIO 2019 (dati percentuali)				
			Capacità di pagamento nel bilancio di previsione iniziale: Previsioni iniziali cassa/ (residui +previsioni iniziali competenza- FPV)	Capacità di pagamento nelle previsioni definitive: Previsioni definitive cassa/ (residui +previsioni definitive competenza- FPV)	Capacità di pagamento a consuntivo: (Pagam. c/comp+ Pagam. c/residui) / (Impegni + residui definitivi iniziali)	Capacità di pagamento delle spese nell'esercizio: Pagam. c/comp/ Impegni	Capacità di pagamento delle spese esigibili negli esercizi precedenti: Pagam. c/residui / residui definitivi iniziali
	07	Sviluppo sostenibile territorio montano piccoli Comuni	0,00%	0,00%	0,00%	0,00%	0,00%
	08	Qualità dell'aria e riduzione dell'inquinamento	100,00%	100,00%	100,00%	100,00%	0,00%
	Totale Missione 09 Sviluppo sostenibile e tutela del territorio e dell'ambiente		103,49%	100,00%	76,24%	60,03%	100,00%
Missione 10 Trasporti e diritto alla mobilità	01	Trasporto ferroviario	0,00%	0,00%	0,00%	0,00%	0,00%
	02	Trasporto pubblico locale	100,00%	100,00%	100,00%	100,00%	100,00%
	03	Trasporto per vie d'acqua	0,00%	0,00%	0,00%	0,00%	0,00%
	04	Altre modalità di trasporto	0,00%	0,00%	0,00%	0,00%	0,00%
	05	Viabilità e infrastrutture stradali	116,83%	100,00%	82,07%	79,74%	100,00%
	Totale Missione 10 Trasporti e diritto alla mobilità		116,77%	100,00%	82,10%	79,76%	100,00%
Missione 11 Soccorso civile	01	Sistema di protezione civile	100,00%	100,00%	0,00%	0,00%	0,00%
	02	Interventi a seguito di calamità naturali	0,00%	0,00%	0,00%	0,00%	0,00%
	Totale Missione 11 Soccorso civile		100,00%	100,00%	0,00%	0,00%	0,00%
Missione 12 Diritti sociali, politiche sociali e famiglia	01	Interventi per l'infanzia e i minori e per asili nido	100,00%	100,00%	68,77%	67,93%	100,00%
	02	Interventi per la disabilità	0,00%	0,00%	0,00%	0,00%	0,00%
	03	Interventi per gli anziani	64,46%	100,00%	100,00%	0,00%	100,00%
	04	Interventi per i soggetti a rischio di esclusione sociale	0,00%	0,00%	0,00%	0,00%	0,00%
	05	Interventi per le famiglie	0,00%	0,00%	0,00%	0,00%	0,00%
	06	Interventi per il diritto alla casa	0,00%	0,00%	0,00%	0,00%	0,00%
	07	Programmazione e governo della rete dei servizi sociosanitari e sociali	0,00%	0,00%	0,00%	0,00%	0,00%
	08	Cooperazione e associazionismo	0,00%	0,00%	0,00%	0,00%	0,00%

Piano degli indicatori di bilancio

Indicatori analitici concernenti la capacità di pagare le spese per missioni e programmi
Rendiconto esercizio 2019

MISSIONI E PROGRAMMI			CAPACITA' DI PAGARE SPESE NEL CORSO DELL'ESERCIZIO 2019 (dati percentuali)				
			Capacità di pagamento nel bilancio di previsione iniziale: Previsioni iniziali cassa/ (residui +previsioni iniziali competenza- FPV)	Capacità di pagamento nelle previsioni definitive: Previsioni definitive cassa/ (residui +previsioni definitive competenza- FPV)	Capacità di pagamento a consuntivo: (Pagam. c/comp+ Pagam. c/residui) / (Impegni + residui definitivi iniziali)	Capacità di pagamento delle spese nell'esercizio: Pagam. c/comp/ Impegni	Capacità di pagamento delle spese esigibili negli esercizi precedenti: Pagam. c/residui / residui definitivi iniziali
	09	Servizio necroscopico e cimiteriale	100,00%	100,00%	59,15%	31,76%	100,00%
	Totale Missione 12 Diritti sociali, politiche sociali e famiglia		91,30%	100,00%	71,33%	61,06%	100,00%
Missione 13 Tutela della salute	01	Servizio sanitario regionale - finanziamento ordinario corrente per la garanzia dei LEA	0,00%	0,00%	0,00%	0,00%	0,00%
	02	Servizio sanitario regionale - finanziamento aggiuntivo corrente per livelli di assistenza superiori ai LEA	0,00%	0,00%	0,00%	0,00%	0,00%
	03	Servizio sanitario regionale - finanziamento aggiuntivo corrente per la copertura dello squilibrio di bilancio corrente	0,00%	0,00%	0,00%	0,00%	0,00%
	04	Servizio sanitario regionale - ripiano di disavanzi sanitari relativi ad esercizi pregressi	0,00%	0,00%	0,00%	0,00%	0,00%
	05	Servizio sanitario regionale - investimenti sanitari	0,00%	0,00%	0,00%	0,00%	0,00%
	06	Servizio sanitario regionale - restituzione maggiori gettiti SSN	0,00%	0,00%	0,00%	0,00%	0,00%
	07	Ulteriori spese in materia sanitaria	0,00%	0,00%	0,00%	0,00%	0,00%
	Totale Missione 13 Tutela della salute		0,00%	0,00%	0,00%	0,00%	0,00%
Missione 14 Sviluppo economico e competitività	01	Industria, PMI e Artigianato	0,00%	0,00%	0,00%	0,00%	0,00%
	02	Commercio - reti distributive - tutela dei consumatori	0,00%	0,00%	0,00%	0,00%	0,00%
	03	Ricerca e innovazione	0,00%	0,00%	0,00%	0,00%	0,00%

Piano degli indicatori di bilancio

Indicatori analitici concernenti la capacità di pagare le spese per missioni e programmi
Rendiconto esercizio 2019

MISSIONI E PROGRAMMI			CAPACITA' DI PAGARE SPESE NEL CORSO DELL'ESERCIZIO 2019 (dati percentuali)				
			Capacità di pagamento nel bilancio di previsione iniziale: Previsioni iniziali cassa/ (residui +previsioni iniziali competenza- FPV)	Capacità di pagamento nelle previsioni definitive: Previsioni definitive cassa/ (residui +previsioni definitive competenza- FPV)	Capacità di pagamento a consuntivo: (Pagam. c/comp+ Pagam. c/residui) / (Impegni + residui definitivi iniziali)	Capacità di pagamento delle spese nell'esercizio: Pagam. c/comp/ Impegni	Capacità di pagamento delle spese esigibili negli esercizi precedenti: Pagam. c/residui / residui definitivi iniziali
	04	Reti e altri servizi di pubblica utilità	0,00%	0,00%	0,00%	0,00%	0,00%
	Totale Missione 14 Sviluppo economico e competitività		0,00%	0,00%	0,00%	0,00%	0,00%
Missione 15 Politiche per il lavoro e la formazione professionale	01	Servizi per lo sviluppo del mercato del lavoro	0,00%	0,00%	0,00%	0,00%	0,00%
	02	Formazione professionale	0,00%	0,00%	0,00%	0,00%	0,00%
	03	gno all'occupazione	100,00%	100,00%	62,50%	100,00%	0,00%
	Totale Missione 15 Politiche per il lavoro e la formazione professionale		100,00%	100,00%	62,50%	100,00%	0,00%
Missione 16 Agricoltura, politiche agroalimentari e pesca	01	Sviluppo del settore agricolo e del sistema agroalimentare	100,00%	100,00%	100,00%	100,00%	0,00%
	02	Caccia e pesca	0,00%	0,00%	0,00%	0,00%	0,00%
	Totale Missione 16 Agricoltura, politiche agroalimentari e pesca		100,00%	100,00%	100,00%	100,00%	0,00%
Missione 17 Energia e diversificazione delle fonti energetiche	01	Fonti energetiche	0,00%	0,00%	0,00%	0,00%	0,00%
	Totale Missione 17 Energia e diversificazione delle fonti energetiche		0,00%	0,00%	0,00%	0,00%	0,00%
Missione 18 Relazioni con le altre autonomie territoriali e locali	01	Relazioni finanziarie con le altre autonomie territoriali	0,00%	0,00%	0,00%	0,00%	0,00%
	Totale Missione 18 Relazioni con le altre autonomie territoriali e locali		0,00%	0,00%	0,00%	0,00%	0,00%
Missione 19 Relazioni internazionali	01	Relazioni internazionali e Cooperazione allo sviluppo	0,00%	0,00%	0,00%	0,00%	0,00%
	Totale Missione 19 Relazioni internazionali		0,00%	0,00%	0,00%	0,00%	0,00%
	01	Fondo di riserva	775,80%	582170,31%	0,00%	0,00%	0,00%

Piano degli indicatori di bilancio

Indicatori analitici concernenti la capacità di pagare le spese per missioni e programmi
Rendiconto esercizio 2019

MISSIONI E PROGRAMMI			CAPACITA' DI PAGARE SPESE NEL CORSO DELL'ESERCIZIO 2019 (dati percentuali)				
			Capacità di pagamento nel bilancio di previsione iniziale: Previsioni iniziali cassa/ (residui +previsioni iniziali competenza- FPV)	Capacità di pagamento nelle previsioni definitive: Previsioni definitive cassa/ (residui +previsioni definitive competenza- FPV)	Capacità di pagamento a consuntivo: (Pagam. c/comp+ Pagam. c/residui)/ (Impegni + residui definitivi iniziali)	Capacità di pagamento delle spese nell'esercizio: Pagam. c/comp/ Impegni	Capacità di pagamento delle spese esigibili negli esercizi precedenti: Pagam. c/residui / residui definitivi iniziali
Missione 20 Fondi e accantonamenti	02	Fondo crediti di dubbia esigibilità	0,00%	0,00%	0,00%	0,00%	0,00%
	03	Altri fondi	0,00%	0,00%	0,00%	0,00%	0,00%
	Totale Missione 20 Fondi e accantonamenti		671,59%	43218,54%	0,00%	0,00%	0,00%
Missione 50 Debito pubblico	01	Quota interessi ammortamento mutui e prestiti obbligazionari	0,00%	0,00%	0,00%	0,00%	0,00%
	02	Quota capitale ammortamento mutui e prestiti obbligazionari	0,00%	0,00%	0,00%	0,00%	0,00%
	Totale Missione 50 Debito pubblico		0,00%	0,00%	0,00%	0,00%	0,00%
Missione 60 Anticipazioni finanziarie	01	Restituzione anticipazioni di tesoreria	100,00%	100,00%	100,00%	100,00%	0,00%
	Totale Missione 60 Anticipazioni finanziarie		100,00%	100,00%	100,00%	100,00%	0,00%
Missione 99 Servizi per conto terzi	01	Servizi per conto terzi - Partite di giro	145,49%	100,00%	83,05%	85,56%	66,86%
	02	Anticipazioni per il finanziamento del sistema sanitario nazionale	0,00%	0,00%	0,00%	0,00%	0,00%
	Totale Missione 99 Servizi per conto terzi		145,49%	100,00%	83,05%	85,56%	66,86%

TABELLA DEI PARAMETRI OBIETTIVI PER COMUNI AI FINI DELL'ACCERTAMENTO DELLA CONDIZIONE DI ENTE STRUTTURALMENTE DEFICITARIO

COMUNE DI SAGRON MIS

PROVINCIA TN

P1	Indicatore 1.1 (Incidenza spese rigide - ripiano disavanzo, personale e debito - su entrate correnti) maggiore del 48%	SI	NO
P2	Indicatore 2.8 (Incidenza degli incassi delle entrate proprie sulle previsioni definitive di parte corrente) minore del 22%	SI	NO
P3	Indicatore 3.2 (Anticipazioni chiuse solo contabilmente) maggiore di 0	SI	NO
P4	Indicatore 10.3 (Sostenibilita' debiti finanziari) maggiore del 16%	SI	NO
P5	Indicatore 12.4 (Sostenibilita' disavanzo effettivamente a carico dell'esercizio) maggiore dell'1,20%	SI	NO
P6	Indicatore 13.1 (Debiti riconosciuti e finanziati) maggiore dell'1%	SI	NO
P7	[Indicatore 13.2 (Debiti in corso di riconoscimento) + Indicatore 13.3 (Debiti riconosciuti e in corso di finanziamento)] maggiore dello 0,60%	SI	NO
P8	Indicatore concernente l'effettiva capacita' di riscossione (riferito al totale delle entrate) minore del 47%	SI	NO

Gli enti locali che presentano almeno la metà dei parametri deficitari (la condizione "SI" identifica il parametro deficitario) sono strutturalmente deficitari ai sensi dell'articolo 242, comma 1, Tuel.

Sulla base dei parametri suindicati l'ente è da considerarsi in condizioni strutturalmente deficitarie	SI	NO
--	----	---------------

COMUNE DI SAGRON MIS
Provincia di Trento

Codice Ente

2040831530

Indicatore di Tempestività dei Pagamenti
DPCM 22 settembre 2014

Si certifica che l'indicatore di tempestività dei pagamenti per il periodo dal 01/01/2019 al 31/12/2019 è pari a giorni -10